


DETALHAMENTO DOS QUANTITATIVOS

OBRA:	(CE01/2024-SETUR/2024) REVITALIZAÇÃO DO POLO TURÍSTICO E ECOLÓGICO DOM PEDRO II (PT 1023891-13), NA SEDE DO MUNICÍPIO DE VIÇOSA DO CEARÁ-CE	DATA : 19/09/2024	BDI : 25,44%															
LOCAL:	SEDE DO MUNICÍPIO DE VIÇOSA DO CEARÁ-CE	<table border="1" style="width: 100%; border-collapse: collapse;"> <tr> <th>FUNTE</th> <th>VERSÃO</th> <th>HORA</th> <th>MES</th> </tr> <tr> <td>SEINFRA</td> <td>027.1 COM DESONERAÇÃO</td> <td>83,85%</td> <td>47,76%</td> </tr> <tr> <td>SINAPI</td> <td>2023/04 COM DESONERAÇÃO</td> <td>84,44%</td> <td>47,48%</td> </tr> <tr> <td>PRÓPRIA</td> <td>PRÓPRIA</td> <td>0,00%</td> <td>0,00%</td> </tr> </table>	FUNTE	VERSÃO	HORA	MES	SEINFRA	027.1 COM DESONERAÇÃO	83,85%	47,76%	SINAPI	2023/04 COM DESONERAÇÃO	84,44%	47,48%	PRÓPRIA	PRÓPRIA	0,00%	0,00%
FUNTE	VERSÃO	HORA	MES															
SEINFRA	027.1 COM DESONERAÇÃO	83,85%	47,76%															
SINAPI	2023/04 COM DESONERAÇÃO	84,44%	47,48%															
PRÓPRIA	PRÓPRIA	0,00%	0,00%															
CLIENTE:	PREFEITURA DO MUNICÍPIO DE VIÇOSA DO CEARÁ-CE																	


ITEM	CÓDIGO	DESCRIÇÃO	UNID	QUANTIDADE DO SERVIÇO	COEFICIENTE DO INSUMO	QUANTIDADE TOTAL
						TOTAL: 10,137620000
[Serviço]	91998	TOMADA BAIXA DE EMBUTIR (1 MÓDULO), 2P+T 10 A, SEM SUPORTE E SEM PLACA - FORNECIMENTO E INSTALAÇÃO. AF 03/2023	UN			
2.9.15	92000	TOMADA BAIXA DE EMBUTIR (1 MÓDULO), 2P+T 10 A, INCLUINDO SUPORTE E PLACA - FORNECIMENTO E INSTALAÇÃO. AF_03/2023	UN	1,00	1,00000000	1,00000000
4.9.16	92000	TOMADA BAIXA DE EMBUTIR (1 MÓDULO), 2P+T 10 A, INCLUINDO SUPORTE E PLACA - FORNECIMENTO E INSTALAÇÃO. AF_03/2023	UN	6,00	1,00000000	6,00000000
						TOTAL: 7,00000000
[Serviço]	92002	TOMADA MÉDIA DE EMBUTIR (2 MÓDULOS), 2P+T 10 A, SEM SUPORTE E SEM PLACA - FORNECIMENTO E INSTALAÇÃO. AF 03/2023	UN			
2.9.14	92004	TOMADA MÉDIA DE EMBUTIR (2 MÓDULOS), 2P+T 10 A, INCLUINDO SUPORTE E PLACA - FORNECIMENTO E INSTALAÇÃO. AF_03/2023	UN	3,00	1,00000000	3,00000000
						TOTAL: 3,00000000
[Serviço]	86906	TORNEIRA CROMADA DE MESA, 1/2 OU 3/4, PARA LAVATÓRIO, PADRÃO POPULAR - FORNECIMENTO E INSTALAÇÃO. AF 01/2020	UN			
4.10.18	86943	LAVATÓRIO LOUÇA BRANCA SUSPENSO, 29,5 X 39CM OU EQUIVALENTE, PADRÃO POPULAR, INCLUSO SIFÃO FLEXÍVEL EM PVC, VÁLVULA E ENGATE FLEXÍVEL 30CM EM PLÁSTICO E TORNEIRA CROMADA DE MESA, PADRÃO POPULAR - FORNECIMENTO E INSTALAÇÃO. AF_01/2020	UN	1,00	1,00000000	1,00000000
4.10.18	86943	LAVATÓRIO LOUÇA BRANCA SUSPENSO, 29,5 X 39CM OU EQUIVALENTE, PADRÃO POPULAR, INCLUSO SIFÃO FLEXÍVEL EM PVC, VÁLVULA E ENGATE FLEXÍVEL 30CM EM PLÁSTICO E TORNEIRA CROMADA DE MESA, PADRÃO POPULAR - FORNECIMENTO E INSTALAÇÃO. AF_01/2020	UN	2,00	1,00000000	2,00000000
						TOTAL: 3,00000000
[Serviço]	94796	TORNEIRA DE BOIA PARA CAIXA D'ÁGUA, ROSCÁVEL, 3/4" - FORNECIMENTO E INSTALAÇÃO. AF 08/2021	UN			
2.10.13	102622	CAIXA D'ÁGUA EM POLIETILENO, 500 LITROS (INCLUSOS TUBOS, CONEXÕES E TORNEIRA DE BÓIA) - FORNECIMENTO E INSTALAÇÃO. AF_06/2021	UN	1,00	1,00000000	1,00000000
4.10.12	102623	CAIXA D'ÁGUA EM POLIETILENO, 1000 LITROS (INCLUSOS TUBOS, CONEXÕES E TORNEIRA DE BÓIA) - FORNECIMENTO E INSTALAÇÃO. AF_06/2021	UN	1,00	1,00000000	1,00000000
						TOTAL: 2,00000000
[Serviço]	92543	TRAMA DE MADEIRA COMPOSTA POR TERÇAS PARA TELHADOS DE ATÉ 2 ÁGUAS PARA TELHA ONDULADA DE FIBROCIMENTO, METÁLICA, PLÁSTICA OU TERMOACÚSTICA, INCLUSO TRANSPORTE VERTICAL. AF 07/2019	M2			
1.2.2	93584	EXECUÇÃO DE DEPÓSITO EM CANTEIRO DE OBRA EM CHAPA DE MADEIRA COMPENSADA, NÃO INCLUSO MOBILIÁRIO. AF_04/2016	M2	6,00	1,71920000	10,31520000
						TOTAL: 10,31520000
[Serviço]	94648	TUBO, PVC, SOLDÁVEL, DN 25 MM, INSTALADO EM RESERVAÇÃO DE ÁGUA DE EDIFICAÇÃO QUE POSSUA RESERVATÓRIO DE FIBRA/FIBROCIMENTO FORNECIMENTO E INSTALAÇÃO. AF 06/2016	M			
2.10.13	102622	CAIXA D'ÁGUA EM POLIETILENO, 500 LITROS (INCLUSOS TUBOS, CONEXÕES E TORNEIRA DE BÓIA) - FORNECIMENTO E INSTALAÇÃO. AF_06/2021	UN	1,00	1,40000000	1,40000000
4.10.12	102623	CAIXA D'ÁGUA EM POLIETILENO, 1000 LITROS (INCLUSOS TUBOS, CONEXÕES E TORNEIRA DE BÓIA) - FORNECIMENTO E INSTALAÇÃO. AF_06/2021	UN	1,00	1,80000000	1,80000000
						TOTAL: 3,20000000
[Serviço]	89356	TUBO, PVC, SOLDÁVEL, DN 25MM, INSTALADO EM RAMAL OU SUB-RAMAL DE ÁGUA - FORNECIMENTO E INSTALAÇÃO. AF 06/2022	M			
2.10.7	89957	PONTO DE CONSUMO TERMINAL DE ÁGUA FRIA (SUBRAMAL) COM TUBULAÇÃO DE PVC, DN 25 MM, INSTALADO EM RAMAL DE ÁGUA, INCLUSOS RASGO E CHUMBAMENTO EM ALVENARIA. AF_12/2014	UN	2,00	2,14000000	4,28000000
2.10.16	89356	TUBO, PVC, SOLDÁVEL, DN 25MM, INSTALADO EM RAMAL OU SUB-RAMAL DE ÁGUA - FORNECIMENTO E INSTALAÇÃO. AF_06/2022	M	16,00	1,00000000	16,00000000
						TOTAL: 20,28000000
[Serviço]	94649	TUBO, PVC, SOLDÁVEL, DN 32 MM, INSTALADO EM RESERVAÇÃO DE ÁGUA DE EDIFICAÇÃO QUE POSSUA RESERVATÓRIO DE FIBRA/FIBROCIMENTO FORNECIMENTO E INSTALAÇÃO. AF 06/2016	M			
2.10.13	102622	CAIXA D'ÁGUA EM POLIETILENO, 500 LITROS (INCLUSOS TUBOS, CONEXÕES E TORNEIRA DE BÓIA) - FORNECIMENTO E INSTALAÇÃO. AF_06/2021	UN	1,00	0,85000000	0,85000000
						TOTAL: 0,85000000
[Serviço]	94650	TUBO, PVC, SOLDÁVEL, DN 40 MM, INSTALADO EM RESERVAÇÃO DE ÁGUA DE EDIFICAÇÃO QUE POSSUA RESERVATÓRIO DE FIBRA/FIBROCIMENTO FORNECIMENTO E INSTALAÇÃO. AF 06/2016	M			



DETALHAMENTO DOS QUANTITATIVOS

	OBRA:		(CE01/2024-SETUR/2024) REVITALIZAÇÃO DO POLO TURÍSTICO E ECOLÓGICO DOM PEDRO II (PT 1023891-13), NA SEDE DO MUNICÍPIO DE VIÇOSA DO CEARÁ-CE		DATA : 19/09/2024		BDI : 25,44%	
	LOCAL:		SEDE DO MUNICÍPIO DE VIÇOSA DO CEARÁ-CE		FORTE		VERSÃO	
	CLIENTE:		PREFEITURA DO MUNICÍPIO DE VIÇOSA DO CEARÁ-CE		HORA		MES	
					SEINFRA		027.1 COM DESONERAÇÃO	
				SINAPI		2023/04 COM DESONERAÇÃO		
				PRÓPRIA		PRÓPRIA		


ITEM	CÓDIGO	DESCRIÇÃO	UNID	QUANTIDADE DO SERVIÇO	COEFICIENTE DO INSUMO	QUANTIDADE TOTAL
4.10.12	102623	CAIXA D'ÁGUA EM POLIETILENO, 1000 LITROS (INCLUSOS TUBOS, CONEXÕES E TORNEIRA DE BÓIA) - FORNECIMENTO E INSTALAÇÃO. AF_06/2021	UN	1,00	0,95000000	0,95000000
TOTAL:						0,95000000
[Serviço]	95606	UMIDIFICAÇÃO DE MATERIAL PARA VALAS COM CAMINHÃO PIPA 10000L. AF_11/2016	M3			
2.2.3	93382	REATERRO MANUAL DE VALAS COM COMPACTAÇÃO MECANIZADA. AF_04/2016	M3	6,16	1,00000000	6,16000000
4.2.3	93382	REATERRO MANUAL DE VALAS COM COMPACTAÇÃO MECANIZADA. AF_04/2016	M3	30,56	1,00000000	30,56000000
TOTAL:						36,72000000
[Serviço]	86877	VÁLVULA EM METAL CROMADO 1.1/2 X 1.1/2 PARA TANQUE OU LAVATÓRIO, COM OU SEM LADRÃO - FORNECIMENTO E INSTALAÇÃO. AF_01/2020	UN			
4.10.19	86938	CUBA DE EMBUTIR OVAL EM LOUÇA BRANCA, 35 X 50CM OU EQUIVALENTE, INCLUSO VÁLVULA E SIFÃO TIPO GARRAFA EM METAL CROMADO - FORNECIMENTO E INSTALAÇÃO. AF_01/2020	UN	6,00	1,00000000	6,00000000
TOTAL:						6,00000000
[Serviço]	86879	VÁLVULA EM PLÁSTICO 1 PARA PIA, TANQUE OU LAVATÓRIO, COM OU SEM LADRÃO - FORNECIMENTO E INSTALAÇÃO. AF_01/2020	UN			
2.10.18	86943	LAVATÓRIO LOUÇA BRANCA SUSPENSO, 29,5 X 39CM OU EQUIVALENTE, PADRÃO POPULAR, INCLUSO SIFÃO FLEXÍVEL EM PVC, VÁLVULA E ENGATE FLEXÍVEL 30CM EM PLÁSTICO E TORNEIRA CROMADA DE MESA, PADRÃO POPULAR - FORNECIMENTO E INSTALAÇÃO. AF_01/2020	UN	1,00	1,00000000	1,00000000
2.10.18	86943	LAVATÓRIO LOUÇA BRANCA SUSPENSO, 29,5 X 39CM OU EQUIVALENTE, PADRÃO POPULAR, INCLUSO SIFÃO FLEXÍVEL EM PVC, VÁLVULA E ENGATE FLEXÍVEL 30CM EM PLÁSTICO E TORNEIRA CROMADA DE MESA, PADRÃO POPULAR - FORNECIMENTO E INSTALAÇÃO. AF_01/2020	UN	2,00	1,00000000	2,00000000
TOTAL:						3,00000000
[Equipamento]	10786	VEÍCULO UTILITÁRIO KOMBI (CHP)	H			
4.10.11	C2865	LIGAÇÃO PREDIAL D'ÁGUA PADRÃO CAGECE	UN	1,00	0,15000000	0,15000000
TOTAL:						0,15000000
[Serviço]	90587	VIBRADOR DE IMERSÃO, DIÂMETRO DE PONTEIRA 45MM, MOTOR ELÉTRICO TRIFÁSICO POTÊNCIA DE 2 CV - CHI DIURNO. AF_06/2015	CHI			
2.3.3	104488	COMPOSIÇÃO PARAMÉTRICA PARA EXECUÇÃO DE ESTRUTURAS DE CONCRETO ARMADO, PARA EDIFICAÇÃO INSTITUCIONAL TÉRREA, FCK = 25 MPA. AF_11/2022	M3	2,52	0,12934890	0,32595923
4.3.3	104488	COMPOSIÇÃO PARAMÉTRICA PARA EXECUÇÃO DE ESTRUTURAS DE CONCRETO ARMADO, PARA EDIFICAÇÃO INSTITUCIONAL TÉRREA, FCK = 25 MPA. AF_11/2022	M3	11,05	0,12934890	1,42930534
TOTAL:						1,75526457
[Serviço]	90586	VIBRADOR DE IMERSÃO, DIÂMETRO DE PONTEIRA 45MM, MOTOR ELÉTRICO TRIFÁSICO POTÊNCIA DE 2 CV - CHP DIURNO. AF_06/2015	CHP			
2.3.3	104488	COMPOSIÇÃO PARAMÉTRICA PARA EXECUÇÃO DE ESTRUTURAS DE CONCRETO ARMADO, PARA EDIFICAÇÃO INSTITUCIONAL TÉRREA, FCK = 25 MPA. AF_11/2022	M3	2,52	0,11550260	0,29106655
4.3.3	104488	COMPOSIÇÃO PARAMÉTRICA PARA EXECUÇÃO DE ESTRUTURAS DE CONCRETO ARMADO, PARA EDIFICAÇÃO INSTITUCIONAL TÉRREA, FCK = 25 MPA. AF_11/2022	M3	11,05	0,11550260	1,27630373
TOTAL:						1,56737028
[Serviço]	90582	VIBRADOR DE IMERSÃO, DIÂMETRO DE PONTEIRA 45MM, MOTOR ELÉTRICO TRIFÁSICO POTÊNCIA DE 2 CV - DEPRECIACÃO. AF_06/2015	H			
2.3.3	104488	COMPOSIÇÃO PARAMÉTRICA PARA EXECUÇÃO DE ESTRUTURAS DE CONCRETO ARMADO, PARA EDIFICAÇÃO INSTITUCIONAL TÉRREA, FCK = 25 MPA. AF_11/2022	M3	2,52	0,24485150	0,61702578
4.3.3	104488	COMPOSIÇÃO PARAMÉTRICA PARA EXECUÇÃO DE ESTRUTURAS DE CONCRETO ARMADO, PARA EDIFICAÇÃO INSTITUCIONAL TÉRREA, FCK = 25 MPA. AF_11/2022	M3	11,05	0,24485150	2,70560908
TOTAL:						3,32263486
[Serviço]	90583	VIBRADOR DE IMERSÃO, DIÂMETRO DE PONTEIRA 45MM, MOTOR ELÉTRICO TRIFÁSICO POTÊNCIA DE 2 CV - JUROS. AF_06/2015	H			
2.3.3	104488	COMPOSIÇÃO PARAMÉTRICA PARA EXECUÇÃO DE ESTRUTURAS DE CONCRETO ARMADO, PARA EDIFICAÇÃO INSTITUCIONAL TÉRREA, FCK = 25 MPA. AF_11/2022	M3	2,52	0,24485150	0,61702578
4.3.3	104488	COMPOSIÇÃO PARAMÉTRICA PARA EXECUÇÃO DE ESTRUTURAS DE CONCRETO ARMADO, PARA EDIFICAÇÃO INSTITUCIONAL TÉRREA, FCK = 25 MPA. AF_11/2022	M3	11,05	0,24485150	2,70560908
TOTAL:						3,32263486
[Serviço]	90584	VIBRADOR DE IMERSÃO, DIÂMETRO DE PONTEIRA 45MM, MOTOR ELÉTRICO TRIFÁSICO POTÊNCIA DE 2 CV - MANUTENÇÃO. AF_06/2015	H			
2.3.3	104488	COMPOSIÇÃO PARAMÉTRICA PARA EXECUÇÃO DE ESTRUTURAS DE CONCRETO	M3	2,52	0,11550260	0,29106655



DETALHAMENTO DOS QUANTITATIVOS

	OBRA: (CE01/2024-SETUR/2024) REVITALIZAÇÃO DO POLO TURÍSTICO E ECOLÓGICO DOM PEDRO II (PT 1023891-13), NA SEDE DO MUNICÍPIO DE VIÇOSA DO CEARÁ-CE	DATA: 19/09/2024	BDI: 25,44%															
LOCAL: SEDE DO MUNICÍPIO DE VIÇOSA DO CEARÁ-CE		<table border="1" style="width: 100%; border-collapse: collapse;"> <tr> <th>FUNTE</th> <th>VERSÃO</th> <th>HORA</th> <th>MES</th> </tr> <tr> <td>SEINFRA</td> <td>027.1 COM DESONERAÇÃO</td> <td>83,85%</td> <td>47,76%</td> </tr> <tr> <td>SINAPI</td> <td>2023/04 COM DESONERAÇÃO</td> <td>84,44%</td> <td>47,48%</td> </tr> <tr> <td>PRÓPRIA</td> <td>PRÓPRIA</td> <td>0,00%</td> <td>0,00%</td> </tr> </table>	FUNTE	VERSÃO	HORA	MES	SEINFRA	027.1 COM DESONERAÇÃO	83,85%	47,76%	SINAPI	2023/04 COM DESONERAÇÃO	84,44%	47,48%	PRÓPRIA	PRÓPRIA	0,00%	0,00%
FUNTE	VERSÃO	HORA	MES															
SEINFRA	027.1 COM DESONERAÇÃO	83,85%	47,76%															
SINAPI	2023/04 COM DESONERAÇÃO	84,44%	47,48%															
PRÓPRIA	PRÓPRIA	0,00%	0,00%															
CLIENTE: PREFEITURA DO MUNICÍPIO DE VIÇOSA DO CEARÁ-CE																		

ITEM	CÓDIGO	DESCRIÇÃO	UNID	QUANTIDADE DO SERVIÇO	COEFICIENTE DO INSUMO	QUANTIDADE TOTAL
2.3.3	104488	ARMADO, PARA EDIFICAÇÃO INSTITUCIONAL TÉRREA, FCK = 25 MPA. AF_11/2022				
4.3.3	104488	COMPOSIÇÃO PARAMÉTRICA PARA EXECUÇÃO DE ESTRUTURAS DE CONCRETO ARMADO, PARA EDIFICAÇÃO INSTITUCIONAL TÉRREA, FCK = 25 MPA. AF_11/2022	M3	11,05	0,11550260	1,27630373
[Serviço]	90585	VIBRADOR DE IMERSÃO, DIÂMETRO DE PONTEIRA 45MM, MOTOR ELÉTRICO TRIFÁSICO POTÊNCIA DE 2 CV - MATERIAIS NA OPERAÇÃO. AF_06/2015	H			
2.3.3	104488	COMPOSIÇÃO PARAMÉTRICA PARA EXECUÇÃO DE ESTRUTURAS DE CONCRETO ARMADO, PARA EDIFICAÇÃO INSTITUCIONAL TÉRREA, FCK = 25 MPA. AF_11/2022	M3	2,52	0,11550260	0,29106655
4.3.3	104488	COMPOSIÇÃO PARAMÉTRICA PARA EXECUÇÃO DE ESTRUTURAS DE CONCRETO ARMADO, PARA EDIFICAÇÃO INSTITUCIONAL TÉRREA, FCK = 25 MPA. AF_11/2022	M3	11,05	0,11550260	1,27630373
		TOTAL:				1,56737028
[Serviço]	88325	VIDRACEIRO COM ENCARGOS COMPLEMENTARES	H			
2.8.6	102181	INSTALAÇÃO DE VIDRO TEMPERADO, E = 10 MM, ENCAIXADO EM PERFIL U. AF_01/2021_PS	M2	3,69	1,41800000	5,23242000
		TOTAL:				5,23242000
[Material]	00000392	ABRACADEIRA EM AÇO PARA AMARRAÇÃO DE ELETRODUTOS, TIPO D, COM 1/2" E PARAFUSO DE FIXAÇÃO	UN			
1.2.2	93584	EXECUÇÃO DE DEPÓSITO EM CANTEIRO DE OBRA EM CHAPA DE MADEIRA COMPENSADA, NÃO INCLUSO MOBILIÁRIO. AF_04/2016	M2	6,00	0,14346760	0,86080560
		TOTAL:				0,86080560
[Material]	00000034	ACO CA-50, 10,0 MM, VERGALHAO	KG			
2.3.3	104488	COMPOSIÇÃO PARAMÉTRICA PARA EXECUÇÃO DE ESTRUTURAS DE CONCRETO ARMADO, PARA EDIFICAÇÃO INSTITUCIONAL TÉRREA, FCK = 25 MPA. AF_11/2022	M3	2,52	25,55364300	64,39518036
4.3.3	104488	COMPOSIÇÃO PARAMÉTRICA PARA EXECUÇÃO DE ESTRUTURAS DE CONCRETO ARMADO, PARA EDIFICAÇÃO INSTITUCIONAL TÉRREA, FCK = 25 MPA. AF_11/2022	M3	11,05	25,55364300	282,36775515
		TOTAL:				346,76293551
[Material]	00043055	ACO CA-50, 12,5 MM OU 16,0 MM, VERGALHAO	KG			
2.3.3	104488	COMPOSIÇÃO PARAMÉTRICA PARA EXECUÇÃO DE ESTRUTURAS DE CONCRETO ARMADO, PARA EDIFICAÇÃO INSTITUCIONAL TÉRREA, FCK = 25 MPA. AF_11/2022	M3	2,52	13,16804100	33,18346332
4.3.3	104488	COMPOSIÇÃO PARAMÉTRICA PARA EXECUÇÃO DE ESTRUTURAS DE CONCRETO ARMADO, PARA EDIFICAÇÃO INSTITUCIONAL TÉRREA, FCK = 25 MPA. AF_11/2022	M3	11,05	13,16804100	145,50685305
		TOTAL:				178,69031637
[Material]	00043056	ACO CA-50, 20,0 MM OU 25,0 MM, VERGALHAO	KG			
2.3.3	104488	COMPOSIÇÃO PARAMÉTRICA PARA EXECUÇÃO DE ESTRUTURAS DE CONCRETO ARMADO, PARA EDIFICAÇÃO INSTITUCIONAL TÉRREA, FCK = 25 MPA. AF_11/2022	M3	2,52	4,86141600	12,25076832
4.3.3	104488	COMPOSIÇÃO PARAMÉTRICA PARA EXECUÇÃO DE ESTRUTURAS DE CONCRETO ARMADO, PARA EDIFICAÇÃO INSTITUCIONAL TÉRREA, FCK = 25 MPA. AF_11/2022	M3	11,05	4,86141600	53,71864680
		TOTAL:				65,96941512
[Material]	00000032	ACO CA-50, 6,3 MM, VERGALHAO	KG			
2.3.3	104488	COMPOSIÇÃO PARAMÉTRICA PARA EXECUÇÃO DE ESTRUTURAS DE CONCRETO ARMADO, PARA EDIFICAÇÃO INSTITUCIONAL TÉRREA, FCK = 25 MPA. AF_11/2022	M3	2,52	17,48305100	44,05728852
4.3.3	104488	COMPOSIÇÃO PARAMÉTRICA PARA EXECUÇÃO DE ESTRUTURAS DE CONCRETO ARMADO, PARA EDIFICAÇÃO INSTITUCIONAL TÉRREA, FCK = 25 MPA. AF_11/2022	M3	11,05	17,48305100	193,18771355
		TOTAL:				237,24500207
[Material]	00000033	ACO CA-50, 8,0 MM, VERGALHAO	KG			
2.3.3	104488	COMPOSIÇÃO PARAMÉTRICA PARA EXECUÇÃO DE ESTRUTURAS DE CONCRETO ARMADO, PARA EDIFICAÇÃO INSTITUCIONAL TÉRREA, FCK = 25 MPA. AF_11/2022	M3	2,52	8,79053400	22,15214568
4.3.3	104488	COMPOSIÇÃO PARAMÉTRICA PARA EXECUÇÃO DE ESTRUTURAS DE CONCRETO ARMADO, PARA EDIFICAÇÃO INSTITUCIONAL TÉRREA, FCK = 25 MPA. AF_11/2022	M3	11,05	8,79053400	97,13540070
		TOTAL:				119,28754638
[Material]	17952	AÇO CA-50/60	KG			
3.1.5	C4151	ARMADURA DE AÇO CA 50/60	KG	490,01	1,05000000	514,51050000




 TOTAL: 1,56737028

DETALHAMENTO DOS QUANTITATIVOS

OBRA:	(CE01/2024-SETUR/2024) REVITALIZAÇÃO DO POLO TURÍSTICO E ECOLÓGICO DOM PEDRO II (PT 1023891-13), NA SEDE DO MUNICÍPIO DE VIÇOSA DO CEARÁ-CE	DATA : 19/09/2024	BDI : 25,44%
LOCAL:	SEDE DO MUNICÍPIO DE VIÇOSA DO CEARÁ-CE	FONTE	VERSÃO
CLIENTE:	PREFEITURA DO MUNICÍPIO DE VIÇOSA DO CEARÁ-CE	SEINFRA	2023/04 COM DESONERAÇÃO
		SINAPI	2023/04 COM DESONERAÇÃO
		PRÓPRIA	PRÓPRIA
		HORA	MES
		83,85%	47,76%
		84,44%	47,48%
		0,00%	0,00%

ITEM	CÓDIGO	DESCRIÇÃO	UNID	QUANTIDADE DO SERVIÇO	COEFICIENTE DO INSUMO	QUANTIDADE TOTAL
						TOTAL: 514,51050000
[Material]	I0163	AÇO CA-50	KG			
3.1.10	C0773	CHAPIM PRÉ-MOLDADO DE CONCRETO	M2	46,08	1,35000000	62,20800000
[Material]	00043059	ACO CA-60, 4,2 MM, OU 5,0 MM, OU 6,0 MM, OU 7,0 MM, VERGALHAO	KG			
2.3.3	104488	COMPOSIÇÃO PARAMÉTRICA PARA EXECUÇÃO DE ESTRUTURAS DE CONCRETO ARMADO, PARA EDIFICAÇÃO INSTITUCIONAL TÉRREA, FCK = 25 MPA. AF_11/2022	M3	2,52	11,42674400	28,79539488
4.3.3	104488	COMPOSIÇÃO PARAMÉTRICA PARA EXECUÇÃO DE ESTRUTURAS DE CONCRETO ARMADO, PARA EDIFICAÇÃO INSTITUCIONAL TÉRREA, FCK = 25 MPA. AF_11/2022	M3	11,05	11,42674400	126,26552120
						TOTAL: 155,06091608
[Material]	I0169	AÇO CA-60	KG			
2.3.4	C4418	LAJE PRÉ-FABRICADA P/ FÔRRO - VÃO DE 2,01 A 3 m	M2	7,65	0,74000000	5,66100000
3.1.9	C0631	CAIXA EM ALVENARIA (40X40X60cm) DE 1/2 TIJOLO COMUM, LASTRO DE BRITA E TAMPA DE CONCRETO	UN	3,00	1,31700000	3,95100000
3.2.10	C0624	CAIXA EM ALVENARIA (40X40X60cm) DE 1 TIJOLO COMUM, LASTRO DE BRITA E TAMPA DE CONCRETO	UN	15,00	1,31700000	19,75500000
4.3.4	C4420	LAJE PRÉ-FABRICADA P/ FÔRRO - VÃO ACIMA DE 4,01 m	M2	100,19	0,74000000	74,14060000
4.9.10	C0631	CAIXA EM ALVENARIA (40X40X60cm) DE 1/2 TIJOLO COMUM, LASTRO DE BRITA E TAMPA DE CONCRETO	UN	1,00	1,31700000	1,31700000
4.10.7	C0649	CAIXA INSPEÇÃO NO PASSEIO EM ALVENARIA DI=(50X50)cm, PADRÃO CAGECE	UN	1,00	2,40051000	2,40051000
						TOTAL: 107,22511000
[Material]	00000096	ADAPTADOR PVC SOLDÁVEL, COM FLANGE E ANEL DE VEDACAO, 25 MM X 3/4", PARA CAIXA D'ÁGUA	UN			
2.10.13	102622	CAIXA D'ÁGUA EM POLIETILENO, 500 LITROS (INCLUSOS TUBOS, CONEXÕES E TORNEIRA DE BÓIA) - FORNECIMENTO E INSTALAÇÃO. AF_06/2021	UN	1,00	3,00000000	3,00000000
4.10.12	102623	CAIXA D'ÁGUA EM POLIETILENO, 1000 LITROS (INCLUSOS TUBOS, CONEXÕES E TORNEIRA DE BÓIA) - FORNECIMENTO E INSTALAÇÃO. AF_06/2021	UN	1,00	3,00000000	3,00000000
						TOTAL: 6,00000000
[Material]	00000097	ADAPTADOR PVC SOLDÁVEL, COM FLANGE E ANEL DE VEDACAO, 32 MM X 1", PARA CAIXA D'ÁGUA	UN			
2.10.13	102622	CAIXA D'ÁGUA EM POLIETILENO, 500 LITROS (INCLUSOS TUBOS, CONEXÕES E TORNEIRA DE BÓIA) - FORNECIMENTO E INSTALAÇÃO. AF_06/2021	UN	1,00	1,00000000	1,00000000
						TOTAL: 1,00000000
[Material]	00000098	ADAPTADOR PVC SOLDÁVEL, COM FLANGE E ANEL DE VEDACAO, 40 MM X 1 1/4", PARA CAIXA D'ÁGUA	UN			
4.10.12	102623	CAIXA D'ÁGUA EM POLIETILENO, 1000 LITROS (INCLUSOS TUBOS, CONEXÕES E TORNEIRA DE BÓIA) - FORNECIMENTO E INSTALAÇÃO. AF_06/2021	UN	1,00	1,00000000	1,00000000
						TOTAL: 1,00000000
[Material]	I0020	ADAPTADOR SOLDÁVEL C/FLANGE P/CX D'ÁGUA 32x1"	UN			
1.2.3	C2851	INSTALAÇÕES PROVISÓRIAS DE ÁGUA	UN	1,00	1,00000000	1,00000000
						TOTAL: 1,00000000
[Material]	00000122	ADESIVO PLASTICO PARA PVC, FRASCO COM *850* GR	UN			
2.10.3	89404	JOELHO 90 GRAUS, PVC, SOLDÁVEL, DN 20MM, INSTALADO EM RAMAL DE DISTRIBUIÇÃO DE ÁGUA - FORNECIMENTO E INSTALAÇÃO. AF_06/2022	UN	5,00	0,00470000	0,02350000
2.10.4	89497	JOELHO 90 GRAUS, PVC, SOLDÁVEL, DN 40MM, INSTALADO EM PRUMADA DE ÁGUA - FORNECIMENTO E INSTALAÇÃO. AF_06/2022	UN	6,00	0,01180000	0,07080000
2.10.5	89372	LUVA DE CORRER, PVC, SOLDÁVEL, DN 20MM, INSTALADO EM RAMAL OU SUB-RAMAL DE ÁGUA - FORNECIMENTO E INSTALAÇÃO. AF_06/2022	UN	8,00	0,00470000	0,03760000
2.10.7	89957	PONTO DE CONSUMO TERMINAL DE ÁGUA FRIA (SUBRAMAL) COM TUBULAÇÃO DE PVC, DN 25 MM, INSTALADO EM RAMAL DE ÁGUA, INCLUSOS RASGO E CHUMBAMENTO EM ALVENARIA. AF_12/2014	UN	2,00	0,02371200	0,04742400
2.10.10	89707	CAIXA SIFONADA, PVC, DN 100 X 100 X 50 MM, JUNTA ELÁSTICA, FORNECIDA E INSTALADA EM RAMAL DE DESCARGA OU EM RAMAL DE ESGOTO SANITÁRIO. AF_08/2022	UN	1,00	0,02920000	0,02920000
4.10.3	89481	JOELHO 90 GRAUS, PVC, SOLDÁVEL, DN 25MM, INSTALADO EM PRUMADA DE ÁGUA - FORNECIMENTO E INSTALAÇÃO. AF_06/2022	UN	29,00	0,00710000	0,20590000
4.10.4	89379	LUVA DE CORRER, PVC, SOLDÁVEL, DN 25MM, INSTALADO EM RAMAL OU SUB-RAMAL	UN	12,00	0,00710000	0,08520000



DETALHAMENTO DOS QUANTITATIVOS

OBRA:	(CE01/2024-SETUR/2024) REVITALIZAÇÃO DO POLO TURÍSTICO E ECOLÓGICO DOM PEDRO II (PT 1023891-13), NA SEDE DO MUNICÍPIO DE VIÇOSA DO CEARÁ-CE	DATA: 19/09/2024	BDI: 25,44%
LOCAL:	SEDE DO MUNICÍPIO DE VIÇOSA DO CEARÁ-CE	FORTE	VERSÃO
CLIENTE:	PREFEITURA DO MUNICÍPIO DE VIÇOSA DO CEARÁ-CE	SEINFRA	027.1 COM DESONERAÇÃO
		SINAPI	2023/04 COM DESONERAÇÃO
		PRÓPRIA	PRÓPRIA
		HORA	MES
		83,85%	47,76%
		84,44%	47,48%
		0,00%	0,00%

ITEM	CÓDIGO	DESCRIÇÃO	UNID	QUANTIDADE DO SERVIÇO	COEFICIENTE DO INSUMO	QUANTIDADE TOTAL
4.10.4	89379	DE ÁGUA - FORNECIMENTO E INSTALAÇÃO. AF_12/2014				
4.10.9	89707	CAIXA SIFONADA, PVC, DN 100 X 100 X 50 MM, JUNTA ELÁSTICA, FORNECIDA E INSTALADA EM RAMAL DE DESCARGA OU EM RAMAL DE ESGOTO SANITÁRIO. AF_08/2022	UN	5,00	0,02920000	0,14600000
TOTAL:						0,14600000
[Material]	00020080	ADESIVO PLASTICO PARA PVC, FRASCO COM 175 GR	UN			
4.10.13	102622	CAIXA D'ÁGUA EM POLIETILENO, 500 LITROS (INCLUSOS TUBOS, CONEXÕES E TORNEIRA DE BÓIA) - FORNECIMENTO E INSTALAÇÃO. AF_06/2021	UN	1,00	0,54400000	0,54400000
4.10.12	102623	CAIXA D'ÁGUA EM POLIETILENO, 1000 LITROS (INCLUSOS TUBOS, CONEXÕES E TORNEIRA DE BÓIA) - FORNECIMENTO E INSTALAÇÃO. AF_06/2021	UN	1,00	0,65340000	0,65340000
TOTAL:						1,19740000
[Material]	I0035	AGUARRAZ MINERAL	L			
2.7.1	COM-10073303	ESTRUTURA DE MADEIRA E VIDRO PARA COBERTURA DO ACESSO DA GUARITA	UN	1,00	8,18000000	8,18000000
TOTAL:						8,18000000
[Mão de Obra]	I0039	AJUDANTE DE APLICADOR DE IMPERMEABILIZAÇÃO	H			
2.3.7	C1779	IMPERMEABILIZAÇÃO DE LAJES C/ MANTA ASFÁLTICA PRÉ-FABRICADA, C/ VÉU DE POLIÉSTER	M2	7,65	0,30000000	2,29500000
TOTAL:						2,29500000
[Mão de Obra]	00006114	AJUDANTE DE ARMADOR (HORISTA)	H			
4.3.3	104488	COMPOSIÇÃO PARAMÉTRICA PARA EXECUÇÃO DE ESTRUTURAS DE CONCRETO ARMADO, PARA EDIFICAÇÃO INSTITUCIONAL TERREA, FCK = 25 MPA. AF_11/2022	M3	2,52	0,95554672	2,40797775
4.3.3	104488	COMPOSIÇÃO PARAMÉTRICA PARA EXECUÇÃO DE ESTRUTURAS DE CONCRETO ARMADO, PARA EDIFICAÇÃO INSTITUCIONAL TERREA, FCK = 25 MPA. AF_11/2022	M3	11,05	0,95554672	10,55879131
TOTAL:						12,96576905
[Mão de Obra]	I0040	AJUDANTE DE ARMADOR/FERREIRO	H			
2.9.9	C0631	CAIXA EM ALVENARIA (40X40X60cm) DE 1/2 TIJOLO COMUM, LASTRO DE BRITA E TAMPA DE CONCRETO	UN	3,00	0,11500000	0,34500000
3.1.5	C4151	ARMADURA DE AÇO CA 50/60	KG	490,01	0,08000000	39,20080000
3.2.10	C0624	CAIXA EM ALVENARIA (40X40X60cm) DE 1 TIJOLO COMUM, LASTRO DE BRITA E TAMPA DE CONCRETO	UN	15,00	0,11500000	1,72500000
4.9.10	C0631	CAIXA EM ALVENARIA (40X40X60cm) DE 1/2 TIJOLO COMUM, LASTRO DE BRITA E TAMPA DE CONCRETO	UN	1,00	0,11500000	0,11500000
4.10.7	C0649	CAIXA INSPEÇÃO NO PASSEIO EM ALVENARIA DI=(50X50)cm, PADRÃO CAGECE	UN	1,00	0,16699200	0,16699200
TOTAL:						41,55279200
[Mão de Obra]	I0041	AJUDANTE DE CARPINTEIRO	H			
2.7.1	COM-10073303	ESTRUTURA DE MADEIRA E VIDRO PARA COBERTURA DO ACESSO DA GUARITA	UN	1,00	197,00000000	197,00000000
2.8.1	C1985	PORTA INTERNA DE CEDRO LISA COMPLETA UMA FOLHA (0.60X 2.10)m	UN	1,00	3,75000000	3,75000000
2.8.2	C1986	PORTA INTERNA DE CEDRO LISA COMPLETA UMA FOLHA (0.70X 2.10)m	UN	1,00	3,75000000	3,75000000
2.9.9	C0631	CAIXA EM ALVENARIA (40X40X60cm) DE 1/2 TIJOLO COMUM, LASTRO DE BRITA E TAMPA DE CONCRETO	UN	3,00	0,60500000	1,81500000
3.1.4	C1400	FORMA DE TÁBUAS DE 1" DE 3A. P/FUNDAÇÕES UTIL. 5 X	M2	49,80	1,30000000	64,74000000
3.2.10	C0624	CAIXA EM ALVENARIA (40X40X60cm) DE 1 TIJOLO COMUM, LASTRO DE BRITA E TAMPA DE CONCRETO	UN	15,00	0,60500000	9,07500000
4.7.4	C0388	BEIRAL DE MADEIRA DE (2 X 8)cm, INCLUSIVE PINTURA	M	41,08	0,50000000	20,54000000
4.7.6	C2460	TESOURA EM MASSARANDUBA C/ACCESSÓRIOS	M	53,60	0,90000000	48,24000000
4.8.2	C1986	PORTA INTERNA DE CEDRO LISA COMPLETA UMA FOLHA (0.70X 2.10)m	UN	1,00	3,75000000	3,75000000
4.8.3	C1988	PORTA INTERNA DE CEDRO LISA COMPLETA UMA FOLHA (0.90X 2.10)m	UN	4,00	3,75000000	15,00000000
4.10.10	C0631	CAIXA EM ALVENARIA (40X40X60cm) DE 1/2 TIJOLO COMUM, LASTRO DE BRITA E TAMPA DE CONCRETO	UN	1,00	0,60500000	0,60500000
4.10.7	C0649	CAIXA INSPEÇÃO NO PASSEIO EM ALVENARIA DI=(50X50)cm, PADRÃO CAGECE	UN	1,00	0,25480000	0,25480000
4.10.11	C2865	LIGAÇÃO PREDIAL D'ÁGUA PADRÃO CAGECE	UN	1,00	0,03900000	0,03900000
TOTAL:						368,55880000
[Mão de Obra]	00000247	AJUDANTE DE ELETRICISTA (HORISTA)	H			



DETALHAMENTO DOS QUANTITATIVOS

OBRA:	(CE01/2024-SETUR/2024) REVITALIZAÇÃO DO POLO TURÍSTICO E ECOLÓGICO DOM PEDRO II (PT 1023891-13), NA SEDE DO MUNICÍPIO DE VIÇOSA DO CEARÁ-CE	DATA : 19/09/2024	BDI : 25,44%															
LOCAL:	SEDE DO MUNICÍPIO DE VIÇOSA DO CEARÁ-CE	<table border="1" style="width: 100%; border-collapse: collapse;"> <tr> <th>FORTE</th> <th>VERSÃO</th> <th>HORA</th> <th>MES</th> </tr> <tr> <td>SEINFRA</td> <td>027.1 COM DESONERAÇÃO</td> <td>83,85%</td> <td>47,76%</td> </tr> <tr> <td>SINAPI</td> <td>2023/04 COM DESONERAÇÃO</td> <td>84,44%</td> <td>47,48%</td> </tr> <tr> <td>PRÓPRIA</td> <td>PRÓPRIA</td> <td>0,00%</td> <td>0,00%</td> </tr> </table>	FORTE	VERSÃO	HORA	MES	SEINFRA	027.1 COM DESONERAÇÃO	83,85%	47,76%	SINAPI	2023/04 COM DESONERAÇÃO	84,44%	47,48%	PRÓPRIA	PRÓPRIA	0,00%	0,00%
FORTE	VERSÃO	HORA	MES															
SEINFRA	027.1 COM DESONERAÇÃO	83,85%	47,76%															
SINAPI	2023/04 COM DESONERAÇÃO	84,44%	47,48%															
PRÓPRIA	PRÓPRIA	0,00%	0,00%															
CLIENTE:	PREFEITURA DO MUNICÍPIO DE VIÇOSA DO CEARÁ-CE																	

ITEM	CÓDIGO	DESCRIÇÃO	UNID	QUANTIDADE DO SERVIÇO	COEFICIENTE DO INSUMO	QUANTIDADE TOTAL
1.2.2	93584	EXECUÇÃO DE DEPÓSITO EM CANTEIRO DE OBRA EM CHAPA DE MADEIRA COMPENSADA, NÃO INCLUSO MOBILIÁRIO. AF_04/2016	M2	6,00	0,15542320	0,93253921
2.9.1	91865	ELETRODUTO RÍGIDO ROSCÁVEL, PVC, DN 40 MM (1 1/4"), PARA CIRCUITOS TERMINAIS, INSTALADO EM FORRO - FORNECIMENTO E INSTALAÇÃO. AF_03/2023	M	400,00	0,16834392	67,33756800
2.9.2	91908	CURVA 90 GRAUS PARA ELETRODUTO, PVC, ROSCÁVEL, DN 40 MM (1 1/4"), PARA CIRCUITOS TERMINAIS, INSTALADA EM LAJE - FORNECIMENTO E INSTALAÇÃO. AF_03/2023	UN	26,00	0,24420260	6,34926760
2.9.3	91932	CABO DE COBRE FLEXÍVEL ISOLADO, 10 MM², ANTI-CHAMA 450/750 V, PARA CIRCUITOS TERMINAIS - FORNECIMENTO E INSTALAÇÃO. AF_03/2023	M	60,00	0,07897616	4,73556960
2.9.4	91930	CABO DE COBRE FLEXÍVEL ISOLADO, 6 MM², ANTI-CHAMA 450/750 V, PARA CIRCUITOS TERMINAIS - FORNECIMENTO E INSTALAÇÃO. AF_03/2023	M	400,00	0,05299716	21,19886400
2.9.5	101875	QUADRO DE DISTRIBUIÇÃO DE ENERGIA EM CHAPA DE AÇO GALVANIZADO, DE EMBUTIR, COM BARRAMENTO TRIFÁSICO, PARA 12 DISJUNTORES DIN 100A - FORNECIMENTO E INSTALAÇÃO. AF_10/2020	UN	1,00	0,49993988	0,49993988
2.9.6	93668	DISJUNTOR TRIPOLAR TIPO DIN, CORRENTE NOMINAL DE 16A - FORNECIMENTO E INSTALAÇÃO. AF_10/2020	UN	4,00	0,14839205	0,59356819
2.9.7	93670	DISJUNTOR TRIPOLAR TIPO DIN, CORRENTE NOMINAL DE 25A - FORNECIMENTO E INSTALAÇÃO. AF_10/2020	UN	1,00	0,20658501	0,20658501
2.9.11	100903	LÂMPADA TUBULAR LED DE 18/20 W, BASE G13 - FORNECIMENTO E INSTALAÇÃO. AF_02/2020_PS	UN	15,00	0,10734523	1,61017842
2.9.13	91957	INTERRUPTOR SIMPLES (1 MÓDULO) COM INTERRUPTOR PARALELO (1 MÓDULO), 10A/250V, INCLUINDO SUPORTE E PLACA - FORNECIMENTO E INSTALAÇÃO. AF_03/2023	UN	3,00	0,63804424	1,91413272
2.9.14	92004	TOMADA MÉDIA DE EMBUTIR (2 MÓDULOS), 2P+T 10 A, INCLUINDO SUPORTE E PLACA - FORNECIMENTO E INSTALAÇÃO. AF_03/2023	UN	3,00	0,72741200	2,18223600
2.9.15	92000	TOMADA BAIXA DE EMBUTIR (1 MÓDULO), 2P+T 10 A, INCLUINDO SUPORTE E PLACA - FORNECIMENTO E INSTALAÇÃO. AF_03/2023	UN	1,00	0,38448920	0,38448920
3.2.8	101636	BRAÇO PARA ILUMINAÇÃO PÚBLICA, EM TUBO DE AÇO GALVANIZADO, COMPRIMENTO DE 1,50 M, PARA FIXAÇÃO EM POSTE DE CONCRETO - FORNECIMENTO E INSTALAÇÃO. AF_08/2020	UN	30,00	0,69935468	20,98064040
3.2.9	101658	LUMINÁRIA DE LED PARA ILUMINAÇÃO PÚBLICA, DE 138 W ATÉ 180 W - FORNECIMENTO E INSTALAÇÃO. AF_08/2020	UN	30,00	0,24742400	7,42271988
3.2.11	101875	QUADRO DE DISTRIBUIÇÃO DE ENERGIA EM CHAPA DE AÇO GALVANIZADO, DE EMBUTIR, COM BARRAMENTO TRIFÁSICO, PARA 12 DISJUNTORES DIN 100A - FORNECIMENTO E INSTALAÇÃO. AF_10/2020	UN	1,00	0,49993988	0,49993988
3.2.12	93673	DISJUNTOR TRIPOLAR TIPO DIN, CORRENTE NOMINAL DE 50A - FORNECIMENTO E INSTALAÇÃO. AF_10/2020	UN	6,00	0,58993113	3,53958679
3.2.13	101894	DISJUNTOR TRIPOLAR TIPO NEMA, CORRENTE NOMINAL DE 60 ATÉ 100A - FORNECIMENTO E INSTALAÇÃO. AF_10/2020	UN	1,00	0,81366228	0,81366228
4.9.1	91863	ELETRODUTO RÍGIDO ROSCÁVEL, PVC, DN 25 MM (3/4"), PARA CIRCUITOS TERMINAIS, INSTALADO EM FORRO - FORNECIMENTO E INSTALAÇÃO. AF_03/2023	M	63,18	0,12366004	7,81284133
4.9.2	91902	CURVA 90 GRAUS PARA ELETRODUTO, PVC, ROSCÁVEL, DN 25 MM (3/4"), PARA CIRCUITOS TERMINAIS, INSTALADA EM LAJE - FORNECIMENTO E INSTALAÇÃO. AF_03/2023	UN	15,00	0,16834392	2,52515880
4.9.3	91875	LUVA PARA ELETRODUTO, PVC, ROSCÁVEL, DN 25 MM (3/4"), PARA CIRCUITOS TERMINAIS, INSTALADA EM FORRO - FORNECIMENTO E INSTALAÇÃO. AF_03/2023	UN	11,00	0,14236492	1,56601412
4.9.4	91927	CABO DE COBRE FLEXÍVEL ISOLADO, 2,5 MM², ANTI-CHAMA 0,6/1,0 KV, PARA CIRCUITOS TERMINAIS - FORNECIMENTO E INSTALAÇÃO. AF_03/2023	M	252,72	0,03013564	7,61587894
4.9.5	91930	CABO DE COBRE FLEXÍVEL ISOLADO, 6 MM², ANTI-CHAMA 450/750 V, PARA CIRCUITOS TERMINAIS - FORNECIMENTO E INSTALAÇÃO. AF_03/2023	M	40,50	0,05299716	2,14638498
4.9.6	101875	QUADRO DE DISTRIBUIÇÃO DE ENERGIA EM CHAPA DE AÇO GALVANIZADO, DE EMBUTIR, COM BARRAMENTO TRIFÁSICO, PARA 12 DISJUNTORES DIN 100A - FORNECIMENTO E INSTALAÇÃO. AF_10/2020	UN	1,00	0,49993988	0,49993988
4.9.7	93668	DISJUNTOR TRIPOLAR TIPO DIN, CORRENTE NOMINAL DE 16A - FORNECIMENTO E INSTALAÇÃO. AF_10/2020	UN	4,00	0,14839205	0,59356819
4.9.8	93671	DISJUNTOR TRIPOLAR TIPO DIN, CORRENTE NOMINAL DE 32A - FORNECIMENTO E INSTALAÇÃO. AF_10/2020	UN	1,00	0,28410634	0,28410634
4.9.12	103782	LUMINÁRIA TIPO PLAFON CIRCULAR, DE SOBREPOR, COM LED DE 12/13 W - FORNECIMENTO E INSTALAÇÃO. AF_03/2022	UN	16,00	0,38448920	6,15182720
4.9.13	91957	INTERRUPTOR SIMPLES (1 MÓDULO) COM INTERRUPTOR PARALELO (1 MÓDULO), 10A/250V, INCLUINDO SUPORTE E PLACA - FORNECIMENTO E INSTALAÇÃO. AF_03/2023	UN	1,00	0,63804424	0,63804424
4.9.14	91959	INTERRUPTOR SIMPLES (2 MÓDULOS), 10A/250V, INCLUINDO SUPORTE E PLACA - FORNECIMENTO E INSTALAÇÃO. AF_03/2023	UN	2,00	0,55075480	1,10150960
4.9.15	91967	INTERRUPTOR SIMPLES (3 MÓDULOS), 10A/250V, INCLUINDO SUPORTE E PLACA - FORNECIMENTO E INSTALAÇÃO. AF_03/2023	UN	3,00	0,72741200	2,18223600
4.9.16	92000	TOMADA BAIXA DE EMBUTIR (1 MÓDULO), 2P+T 10 A, INCLUINDO SUPORTE E PLACA - FORNECIMENTO E INSTALAÇÃO. AF_03/2023	UN	6,00	0,38448920	2,30693520
TOTAL:						176,62893188
[Mão de Obra]	I0042	AJUDANTE DE ELETRICISTA	H			
2.9.8	C4765	ATERRAMENTO COMPLETO C/ HASTE COPPERWELD 5/8"X 2.40M	UN	3,00	3,50000000	10,50000000
2.9.10	C2090	QUADRO P/ MEDIÇÃO EM POSTE DE CONCRETO	UN	1,00	4,80000000	4,80000000
2.9.12	C1949	PONTO LÓGICO, MATERIAL E EXECUÇÃO	PT	1,00	3,00000000	3,00000000
2.9.13	C3628	LUMINÁRIA DECORATIVA, CORPO EM ALUMÍNIO FUNDIDO P/ LÂMPADAS VAPOR DE SÓDIO 250W	UN	4,00	2,00000000	8,00000000
3.2.2	C3619	DUTOS FLEXÍVEIS EM PEAD (POLIETILENO DE ALTA DENSIDADE) - D=2", INCLUSIVE CONEXÕES	M	900,00	0,70000000	630,00000000
3.2.3	C0534	CABO ISOLADO PVC 750V 4MM2	M	600,00	0,12000000	72,00000000



DETALHAMENTO DOS QUANTITATIVOS

OBRA:	(CE01/2024-SETUR/2024) REVITALIZAÇÃO DO POLO TURÍSTICO E ECOLÓGICO DOM PEDRO II (PT 1023891-13), NA SEDE DO MUNICÍPIO DE VIÇOSA DO CEARÁ-CE	DATA : 19/09/2024	BDI : 25,44%
LOCAL:	SEDE DO MUNICÍPIO DE VIÇOSA DO CEARÁ-CE	VERSIÃO	HORA
CLIENTE:	PREFEITURA DO MUNICÍPIO DE VIÇOSA DO CEARÁ-CE	SINAPI	MES
		SEINFRA 027.1 COM DESONERAÇÃO	83,85% 47,76%
		2023/04 COM DESONERAÇÃO	84,44% 47,43%
		PRÓPRIA	0,00% 0,00%

ITEM	CÓDIGO	DESCRIÇÃO	UNID	QUANTIDADE DO SERVIÇO	COEFICIENTE DO INSUMO	QUANTIDADE TOTAL
3.2.4	C0527	CABO ISOLADO PVC 750V 16MM2	M	1.764,02	0,16000000	282,24320000
3.2.5	C0532	CABO ISOLADO PVC 750V 35MM2	M	9,00	0,21000000	1,89000000
4.9.9	C4765	ATERRAMENTO COMPLETO C/ HASTE COPPERWELD 5/8"X 2.40M	UN	1,00	3,50000000	3,50000000
4.9.11	C3579	QUADRO DE MEDIÇÃO PADRÃO COELCE - PADRÃO POPULAR	UN	1,00	1,00000000	1,00000000
TOTAL:						16,93200000

[Mão de Obra] **I0043 AJUDANTE DE ENCANADOR H**

2.10.6	C1718	LUIVA PVC BRANCO ROSC. D=1 1/4" (40mm)	UN	10,00	0,17000000	1,70000000
2.10.8	C1950	PONTO SANITÁRIO, MATERIAL E EXECUÇÃO	PT	1,00	3,00000000	3,00000000
2.10.9	C2168	REGISTRO DE GAVETA C/CANOPLA CROMADA D= 32mm (1 1/4")	UN	1,00	0,95000000	0,95000000
4.10.5	C1950	PONTO SANITÁRIO, MATERIAL E EXECUÇÃO	PT	13,00	3,00000000	39,00000000
4.10.6	C3584	CAIXA DE GORDURA/SABÃO PRÉ MOLDADA - PADRÃO POPULAR	UN	1,00	0,50000000	0,50000000
4.10.8	C2168	REGISTRO DE GAVETA C/CANOPLA CROMADA D= 32mm (1 1/4")	UN	3,00	0,95000000	2,85000000
4.10.15	C1792	MICTORIO DE LOUÇA BRANCA	UN	2,00	2,90000000	5,80000000
4.10.20	C2502	TORNEIRA DE FECHAMENTO AUTOMÁTICO	UN	6,00	0,65000000	3,90000000
TOTAL:						57,70000000

[Mão de Obra] **I0045 AJUDANTE DE PINTOR H**

2.5.8	C1206	EMASSAMENTO DE ESQUADRIAS DE MADEIRA P/TINTA ÓLEO OU ESMALTE 2 DEMÃOS	M2	5,46	0,30000000	1,63800000
3.04.24	C0361	BANCO EM ALVENARIA, TAMPO EM CONCRETO, C/ENCOSTO H=80cm (PINTADO)	M	30,00	1,00000000	30,00000000
1.5.8	C1206	EMASSAMENTO DE ESQUADRIAS DE MADEIRA P/TINTA ÓLEO OU ESMALTE 2 DEMÃOS	M2	15,12	0,30000000	4,53600000
4.7.4	C0388	BEIRAL DE MADEIRA DE (2 X 8)cm, INCLUSIVE PINTURA	M	41,08	0,20000000	8,21600000
TOTAL:						44,39000000

[Mão de Obra] **00000242 AJUDANTE ESPECIALIZADO (HORISTA) H**

2.3.5	98557	IMPERMEABILIZAÇÃO DE SUPERFÍCIE COM EMULSÃO ASFÁLTICA, 2 DEMÃOS AF_06/2018	M2	5,83	0,08602935	0,50155111
2.6.6	94265	GUIA (MEIO-FIO) CONCRETO, MOLDADA IN LOCO EM TRECHO RETO COM EXTRUSORA, 15 CM BASE X 30 CM ALTURA. AF_06/2016	M	67,00	0,10019889	6,71332563
3.1.20	94264	GUIA (MEIO-FIO) CONCRETO, MOLDADA IN LOCO EM TRECHO CURVO COM EXTRUSORA, 13 CM BASE X 22 CM ALTURA. AF_06/2016	M	1.766,47	0,12550164	221,69488201
4.3.5	98557	IMPERMEABILIZAÇÃO DE SUPERFÍCIE COM EMULSÃO ASFÁLTICA, 2 DEMÃOS AF_06/2018	M2	42,29	0,08602935	3,63818121
TOTAL:						232,54793996

[Mão de Obra] **I0037 AJUDANTE H**

2.2	C4950	VIDRO TEMPERADO INCOLOR C/MASSA E=8MM, COLOCADO	M2	31,40	0,50000000	15,70000000
TOTAL:						15,70000000

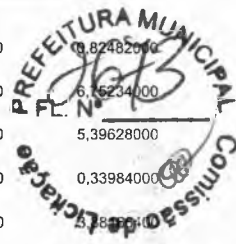
[Encargos Complementares] **00037370 ALIMENTACAO - HORISTA (COLETADO CAIXA - ENCARGOS COMPLEMENTARES) H**

1.1.1	98524	LIMPEZA MANUAL DE VEGETAÇÃO EM TERRENO COM ENXADA.AF_05/2018	M2	1.794,08	0,14360000	257,62988800
1.2.2	93584	EXECUÇÃO DE DEPÓSITO EM CANTEIRO DE OBRA EM CHAPA DE MADEIRA COMPENSADA, NÃO INCLUSO MOBILIÁRIO. AF_04/2016	M2	6,00	8,57279054	51,43674323
2.2.1	93358	ESCAVAÇÃO MANUAL DE VALA COM PROFUNDIDADE MENOR OU IGUAL A 1,30 M. AF_02/2021	M3	10,22	3,95600000	40,43032000
2.2.3	93382	REATERRO MANUAL DE VALAS COM COMPACTAÇÃO MECANIZADA. AF_04/2016	M3	6,16	1,19600000	7,36736000
2.3.2	94962	CONCRETO MAGRO PARA LASTRO, TRAÇO 1:4,5:4,5 (EM MASSA SECA DE CIMENTO/ AREIA MÉDIA BRITA 1) - PREPARO MECÂNICO COM BETONEIRA 400 L. AF_05/2021	M3	0,26	3,82440000	0,99434400
2.3.3	104488	COMPOSIÇÃO PARAMÉTRICA PARA EXECUÇÃO DE ESTRUTURAS DE CONCRETO ARMADO, PARA EDIFICAÇÃO INSTITUCIONAL TÉRREA, FCK = 25 MPA. AF_11/2022	M3	2,52	21,91852168	55,23467463
2.3.5	98557	IMPERMEABILIZAÇÃO DE SUPERFÍCIE COM EMULSÃO ASFÁLTICA, 2 DEMÃOS AF_06/2018	M2	5,83	0,50700000	2,95581000
2.3.5	103329	ALVENARIA DE VEDAÇÃO DE BLOCOS CERÂMICOS FURADOS NA HORIZONTAL DE 9X19X19 CM (ESPESSURA 9 CM) E ARGAMASSA DE ASSENTAMENTO COM PREPARO MANUAL. AF_12/2021	M2	4,76	2,51601000	11,97620760
2.4.3	87905	CHAPISCO APLICADO EM ALVENARIA (COM PRESENÇA DE VÃOS) E ESTRUTURAS DE CONCRETO DE FACHADA, COM COLHER DE PEDREIRO. ARGAMASSA TRAÇO 1:3 COM PREPARO EM BETONEIRA 400L. AF_10/2022	M2	21,87	0,24588400	5,37748308
2.4.5	87528	EMBOÇO, PARA RECEBIMENTO DE CERÂMICA, EM ARGAMASSA TRAÇO 1:2:8, PREPARO MANUAL, APLICADO MANUALMENTE EM FACES INTERNAS DE PAREDES, PARA AMBIENTE COM ÁREA MENOR QUE 5M2, ESPESSURA DE 20MM, COM EXECUÇÃO DE TALISCAS. AF_06/2014	M2	17,12	1,20836000	20,68712320
2.5.1	89170	(COMPOSIÇÃO REPRESENTATIVA) DO SERVIÇO DE REVESTIMENTO CERÂMICO PARA PAREDES INTERNAS, MEIA OU PAREDE INTEIRA, PLACAS TIPO ESMALTADA EXTRA DE 20X20 CM, PARA EDIFICAÇÕES HABITACIONAIS UNIFAMILIAR (CASAS) E EDIFICAÇÕES	M2	17,12	0,84910000	14,53659200

DETALHAMENTO DOS QUANTITATIVOS

OBRA:	(CE01/2024-SETUR/2024) REVITALIZAÇÃO DO POLO TURÍSTICO E ECOLÓGICO DOM PEDRO II (PT 1023891-13), NA SEDE DO MUNICÍPIO DE VIÇOSA DO CEARÁ-CE	DATA : 19/09/2024	BDI : 25,44%															
LOCAL:	SEDE DO MUNICÍPIO DE VIÇOSA DO CEARÁ-CE	<table border="1" style="width: 100%; border-collapse: collapse;"> <tr> <th style="width: 15%;">FONTE</th> <th style="width: 35%;">VERSÃO</th> <th style="width: 15%;">HORA</th> <th style="width: 35%;">MES</th> </tr> <tr> <td>SEINFRA</td> <td>027.1 COM DESONERAÇÃO</td> <td>83,85%</td> <td>47,76%</td> </tr> <tr> <td>SINAPI</td> <td>2023/04 COM DESONERAÇÃO</td> <td>84,44%</td> <td>47,48%</td> </tr> <tr> <td>PRÓPRIA</td> <td>PRÓPRIA</td> <td>0,00%</td> <td>0,00%</td> </tr> </table>	FONTE	VERSÃO	HORA	MES	SEINFRA	027.1 COM DESONERAÇÃO	83,85%	47,76%	SINAPI	2023/04 COM DESONERAÇÃO	84,44%	47,48%	PRÓPRIA	PRÓPRIA	0,00%	0,00%
FONTE	VERSÃO	HORA	MES															
SEINFRA	027.1 COM DESONERAÇÃO	83,85%	47,76%															
SINAPI	2023/04 COM DESONERAÇÃO	84,44%	47,48%															
PRÓPRIA	PRÓPRIA	0,00%	0,00%															
CLIENTE:	PREFEITURA DO MUNICÍPIO DE VIÇOSA DO CEARÁ-CE																	


ITEM	CÓDIGO	DESCRIÇÃO	UNID	QUANTIDADE DO SERVIÇO	COEFICIENTE DO INSUMO	QUANTIDADE TOTAL
2.5.1	89170	PÚBLICAS PADRÃO. AF_11/2014				
2.5.2	88411	APLICAÇÃO MANUAL DE FUNDO SELADOR ACRÍLICO EM PANOS COM PRESENÇA DE VÃOS DE EDIFÍCIOS DE MÚLTIPLOS PAVIMENTOS. AF_06/2014	M2	13,98	0,05900000	0,82482000
2.5.3	96126	APLICAÇÃO MANUAL DE MASSA ACRÍLICA EM PANOS DE FACHADA COM PRESENÇA DE VÃOS, DE EDIFÍCIOS DE MÚLTIPLOS PAVIMENTOS, UMA DEMÃO. AF_05/2017	M2	13,98	0,48300000	6,75234000
2.5.4	95622	APLICAÇÃO MANUAL DE TINTA LÁTEX ACRÍLICA EM PANOS COM PRESENÇA DE VÃOS DE EDIFÍCIOS DE MÚLTIPLOS PAVIMENTOS, DUAS DEMÃOS. AF_11/2016	M2	13,98	0,38600000	5,39628000
2.5.5	88411	APLICAÇÃO MANUAL DE FUNDO SELADOR ACRÍLICO EM PANOS COM PRESENÇA DE VÃOS DE EDIFÍCIOS DE MÚLTIPLOS PAVIMENTOS. AF_06/2014	M2	5,76	0,05900000	0,33984000
2.5.6	88494	EMASSAMENTO COM MASSA LÁTEX, APLICAÇÃO EM TETO, UMA DEMÃO, LIXAMENTO MANUAL. AF_04/2023	M2	5,76	0,67390000	3,88166400
2.5.7	88488	PINTURA LÁTEX ACRÍLICA PREMIUM, APLICAÇÃO MANUAL EM TETO, DUAS DEMÃOS. AF_04/2023	M2	5,76	0,30270000	1,74355200
2.5.9	102218	PINTURA TINTA DE ACABAMENTO (PIGMENTADA) ESMALTE SINTÉTICO FOSCO EM MADEIRA, 2 DEMÃOS. AF_01/2021	M2	5,46	0,38050000	2,07753000
2.6.1	94962	CONCRETO MAGRO PARA LASTRO, TRAÇO 1:4,5:4,5 (EM MASSA SECA DE CIMENTO/ AREIA MÉDIA/ BRITA 1) - PREPARO MECÂNICO COM BETONEIRA 400 L. AF_05/2021	M3	0,18	3,82440000	0,68839200
2.6.3	87249	REVESTIMENTO CERÂMICO PARA PISO COM PLACAS TIPO ESMALTADA EXTRA DE DIMENSÕES 45X45 CM APLICADA EM AMBIENTES DE ÁREA MENOR QUE 5 M2. AF_02/2023_PE	M2	3,60	1,01320000	3,64752000
2.6.4	92398	EXECUÇÃO DE PAVIMENTO EM PISO INTERTRAVADO, COM BLOCO RETANGULAR COR NATURAL DE 20 X 10 CM, ESPESSURA 8 CM. AF_10/2022	M2	316,98	0,52640000	166,85827200
2.6.6	94265	GUIA (MEIO-FIO) CONCRETO, MOLDADA IN LOCO EM TRECHO RETO COM EXTRUSORA, 15 CM BASE X 30 CM ALTURA. AF_06/2016	M	67,00	0,81658000	54,71086000
2.8.6	102181	INSTALAÇÃO DE VIDRO TEMPERADO, E = 10 MM, ENCAIXADO EM PERFIL U. AF_01/2021_PS	M2	3,69	2,79600000	10,31724000
2.9.1	91865	ELETRODUTO RÍGIDO ROSCÁVEL, PVC, DN 40 MM (1 1/4"), PARA CIRCUITOS TERMINAIS, INSTALADO EM FORRO - FORNECIMENTO E INSTALAÇÃO. AF_03/2023	M	400,00	0,32400000	129,60000000
2.9.2	91908	CURVA 90 GRAUS PARA ELETRODUTO, PVC, ROSCÁVEL, DN 40 MM (1 1/4"), PARA CIRCUITOS TERMINAIS, INSTALADA EM LAJE - FORNECIMENTO E INSTALAÇÃO. AF_03/2023	UN	26,00	0,47000000	12,22000000
2.9.3	91932	CABO DE COBRE FLEXÍVEL ISOLADO, 10 MM², ANTI-CHAMA 450/750 V, PARA CIRCUITOS TERMINAIS - FORNECIMENTO E INSTALAÇÃO. AF_03/2023	M	60,00	0,15200000	9,12000000
2.9.4	91930	CABO DE COBRE FLEXÍVEL ISOLADO, 6 MM², ANTI-CHAMA 450/750 V, PARA CIRCUITOS TERMINAIS - FORNECIMENTO E INSTALAÇÃO. AF_03/2023	M	400,00	0,10200000	40,80000000
2.9.5	101875	QUADRO DE DISTRIBUIÇÃO DE ENERGIA EM CHAPA DE AÇO GALVANIZADO, DE EMBUTIR, COM BARRAMENTO TRIFÁSICO, PARA 12 DISJUNTORES DIN 100A - FORNECIMENTO E INSTALAÇÃO. AF_10/2020	UN	1,00	1,09359100	1,09359100
2.9.6	93668	DISJUNTOR TRIPOLAR TIPO DIN, CORRENTE NOMINAL DE 16A - FORNECIMENTO E INSTALAÇÃO. AF_10/2020	UN	4,00	0,28560000	1,14240000
2.9.7	93670	DISJUNTOR TRIPOLAR TIPO DIN, CORRENTE NOMINAL DE 25A - FORNECIMENTO E INSTALAÇÃO. AF_10/2020	UN	1,00	0,39760000	0,39760000
2.9.11	100903	LÂMPADA TUBULAR LED DE 18/20 W, BASE G13 - FORNECIMENTO E INSTALAÇÃO. AF_02/2020_PS	UN	15,00	0,35110000	5,26650000
2.9.13	91957	INTERRUPTOR SIMPLES (1 MÓDULO) COM INTERRUPTOR PARALELO (1 MÓDULO), 10A/250V, INCLUINDO SUPORTE E PLACA - FORNECIMENTO E INSTALAÇÃO. AF_03/2023	UN	3,00	1,22800000	3,68400000
2.9.14	92004	TOMADA MÉDIA DE EMBUTIR (2 MÓDULOS), 2P+T 10 A, INCLUINDO SUPORTE E PLACA - FORNECIMENTO E INSTALAÇÃO. AF_03/2023	UN	3,00	1,40000000	4,20000000
2.9.15	92000	TOMADA BAIXA DE EMBUTIR (1 MÓDULO), 2P+T 10 A, INCLUINDO SUPORTE E PLACA - FORNECIMENTO E INSTALAÇÃO. AF_03/2023	UN	1,00	0,74000000	0,74000000
2.10.1	89355	TUBO, PVC, SOLDÁVEL, DN 20MM, INSTALADO EM RAMAL OU SUB-RAMAL DE ÁGUA - FORNECIMENTO E INSTALAÇÃO. AF_06/2022	M	12,50	0,65580000	8,19750000
2.10.2	89448	TUBO, PVC, SOLDÁVEL, DN 40MM, INSTALADO EM PRUMADA DE ÁGUA - FORNECIMENTO E INSTALAÇÃO. AF_06/2022	M	14,50	0,05640000	0,81780000
2.10.3	89404	JOELHO 90 GRAUS, PVC, SOLDÁVEL, DN 20MM, INSTALADO EM RAMAL DE DISTRIBUIÇÃO DE ÁGUA - FORNECIMENTO E INSTALAÇÃO. AF_06/2022	UN	5,00	0,23440000	1,17200000
2.10.4	89497	JOELHO 90 GRAUS, PVC, SOLDÁVEL, DN 40MM, INSTALADO EM PRUMADA DE ÁGUA - FORNECIMENTO E INSTALAÇÃO. AF_06/2022	UN	6,00	0,20940000	1,25640000
2.10.5	89372	LUVA DE CORRER, PVC, SOLDÁVEL, DN 20MM, INSTALADO EM RAMAL OU SUB-RAMAL DE ÁGUA - FORNECIMENTO E INSTALAÇÃO. AF_06/2022	UN	8,00	0,17480000	1,39840000
2.10.7	89957	PONTO DE CONSUMO TERMINAL DE ÁGUA FRIA (SUBRAMAL) COM TUBULAÇÃO DE PVC, DN 25 MM, INSTALADO EM RAMAL DE ÁGUA, INCLUSOS RASGO E CHUMBAMENTO EM ALVENARIA. AF_12/2014	UN	2,00	4,74906740	9,49813480
2.10.10	89707	CAIXA SIFONADA, PVC, DN 100 X 100 X 50 MM, JUNTA ELÁSTICA, FORNECIDA E INSTALADA EM RAMAL DE DESCARGA OU EM RAMAL DE ESGOTO SANITÁRIO. AF_08/2022	UN	1,00	0,79740000	0,79740000
2.10.12	95674	HIDRÔMETRO DN 20 (1/2"), 3,0 M³/H FORNECIMENTO E INSTALAÇÃO. AF_11/2016	UN	1,00	0,90920000	0,90920000
2.10.13	102622	CAIXA D'ÁGUA EM POLIETILENO, 500 LITROS (INCLUSOS TUBOS, CONEXÕES E TORNEIRA DE BÓIA) - FORNECIMENTO E INSTALAÇÃO. AF_06/2021	UN	1,00	4,81830000	4,81830000
2.10.14	86888	VASO SANITÁRIO SIFONADO COM CAIXA ACOPLADA LOUÇA BRANCA - FORNECIMENTO E INSTALAÇÃO. AF_01/2020	UN	1,00	1,21750000	1,21750000
2.10.16	89356	TUBO, PVC, SOLDÁVEL, DN 25MM, INSTALADO EM RAMAL OU SUB-RAMAL DE ÁGUA - FORNECIMENTO E INSTALAÇÃO. AF_06/2022	M	16,00	0,76000000	12,16000000
2.10.17	95544	PAPELEIRA DE PAREDE EM METAL CROMADO SEM TAMPA, INCLUSO FIXAÇÃO. AF_01/2020	UN	1,00	0,41580000	0,41580000
2.10.18	86943	LAVATÓRIO LOUÇA BRANCA SUSPENSO, 29,5 X 39CM OU EQUIVALENTE, PADRÃO POPULAR, INCLUSO SIFÃO FLEXÍVEL EM PVC, VÁLVULA E ENGATE FLEXÍVEL 30CM EM PLÁSTICO E TORNEIRA CROMADA DE MESA, PADRÃO POPULAR - FORNECIMENTO E INSTALAÇÃO. AF_01/2020	UN	1,00	1,17560000	1,17560000
2.10.19	95547	SABONETEIRA PLÁSTICA TIPO DISPENSER PARA SABONETE LÍQUIDO COM	UN	1,00	0,41580000	0,41580000



DETALHAMENTO DOS QUANTITATIVOS

OBRA:	(CE01/2024-SETUR/2024) REVITALIZAÇÃO DO POLO TURÍSTICO E ECOLÓGICO DOM PEDRO II (PT 1023891-13), NA SEDE DO MUNICÍPIO DE VIÇOSA DO CEARÁ-CE	DATA : 19/09/2024	BDI : 25,44%															
LOCAL:	SEDE DO MUNICÍPIO DE VIÇOSA DO CEARÁ-CE	<table border="1" style="width: 100%; border-collapse: collapse;"> <tr> <th>FUNTE</th> <th>VERSÃO</th> <th>HORA</th> <th>MES</th> </tr> <tr> <td>SEINFRA</td> <td>027.1 COM DESONERAÇÃO</td> <td>83,85%</td> <td>47,76%</td> </tr> <tr> <td>SINAPI</td> <td>2023/04 COM DESONERAÇÃO</td> <td>84,44%</td> <td>47,48%</td> </tr> <tr> <td>PRÓPRIA</td> <td>PRÓPRIA</td> <td>0,00%</td> <td>0,00%</td> </tr> </table>	FUNTE	VERSÃO	HORA	MES	SEINFRA	027.1 COM DESONERAÇÃO	83,85%	47,76%	SINAPI	2023/04 COM DESONERAÇÃO	84,44%	47,48%	PRÓPRIA	PRÓPRIA	0,00%	0,00%
FUNTE	VERSÃO	HORA	MES															
SEINFRA	027.1 COM DESONERAÇÃO	83,85%	47,76%															
SINAPI	2023/04 COM DESONERAÇÃO	84,44%	47,48%															
PRÓPRIA	PRÓPRIA	0,00%	0,00%															
CLIENTE:	PREFEITURA DO MUNICÍPIO DE VIÇOSA DO CEARÁ-CE																	


ITEM	CÓDIGO	DESCRIÇÃO	UNID	QUANTIDADE DO SERVIÇO	COEFICIENTE DO INSUMO	QUANTIDADE TOTAL
2.10.19	95547	RESERVATORIO 800 A 1500 ML, INCLUSO FIXAÇÃO. AF_01/2020				
2.10.21	101908	EXTINTOR DE INCÊNDIO PORTÁTIL COM CARGA DE PQS DE 4 KG, CLASSE BC - FORNECIMENTO E INSTALAÇÃO. AF_10/2020_PE	UN	1,00	0,91480000	0,91480000
3.1.1	93358	ESCAVAÇÃO MANUAL DE VALA COM PROFUNDIDADE MENOR OU IGUAL A 1,30 M. AF_02/2021	M3	129,01	3,95600000	3,95600000
3.1.6	103329	ALVENARIA DE VEDAÇÃO DE BLOCOS CERÂMICOS FURADOS NA HORIZONTAL DE 9X19X19 CM (ESPESSURA 9 CM) E ARGAMASSA DE ASSENTAMENTO COM PREPARO MANUAL. AF_12/2021	M2	66,32	2,51601000	166,86378320
3.1.7	87905	CHAPISCO APLICADO EM ALVENARIA (COM PRESENÇA DE VÃOS) E ESTRUTURAS DE CONCRETO DE FACHADA, COM COLHER DE PEDREIRO. ARGAMASSA TRAÇO 1:3 COM PREPARO EM BETONEIRA 400L. AF_10/2022	M2	184,30	0,24588400	45,31642120
3.1.9	88423	APLICAÇÃO MANUAL DE PINTURA COM TINTA TEXTURIZADA ACRÍLICA EM PAREDES EXTERNAS DE CASAS, UMA COR. AF_06/2014	M2	184,30	0,22000000	54600000
3.1.14	94990	EXECUÇÃO DE PASSEIO (CALÇADA) OU PISO DE CONCRETO COM CONCRETO MOLDADO IN LOCO, FEITO EM OBRA, ACABAMENTO CONVENCIONAL, NÃO ARMADO. AF_08/2022	M3	31,33	11,17922385	350,24508322
3.1.15	103329	ALVENARIA DE VEDAÇÃO DE BLOCOS CERÂMICOS FURADOS NA HORIZONTAL DE 9X19X19 CM (ESPESSURA 9 CM) E ARGAMASSA DE ASSENTAMENTO COM PREPARO MANUAL. AF_12/2021	M2	92,15	2,51601000	231,85032150
3.1.16	87905	CHAPISCO APLICADO EM ALVENARIA (COM PRESENÇA DE VÃOS) E ESTRUTURAS DE CONCRETO DE FACHADA, COM COLHER DE PEDREIRO. ARGAMASSA TRAÇO 1:3 COM PREPARO EM BETONEIRA 400L. AF_10/2022	M2	46,08	0,24588400	11,33033472
3.1.20	94264	GUIA (MEIO-FIO) CONCRETO, MOLDADA IN LOCO EM TRECHO CURVO COM EXTRUSORA, 13 CM BASE X 22 CM ALTURA. AF_06/2016	M	1.766,47	0,91458000	1.615,57813260
3.1.23	101172	EXECUÇÃO DE PAVIMENTO EM PEDRAS POLIÉDRICAS, REJUNTAMENTO COM ARGAMASSA TRAÇO 1:3 (CIMENTO E AREIA). AF_05/2020	M2	1.794,08	0,92628000	1.661.82042240
3.2.1	93358	ESCAVAÇÃO MANUAL DE VALA COM PROFUNDIDADE MENOR OU IGUAL A 1,30 M. AF_02/2021	M3	13,62	3,95600000	53,88072000
3.2.8	101636	BRAÇO PARA ILUMINAÇÃO PÚBLICA, EM TUBO DE AÇO GALVANIZADO, COMPRIMENTO DE 1,50 M, PARA FIXAÇÃO EM POSTE DE CONCRETO - FORNECIMENTO E INSTALAÇÃO. AF_08/2020	UN	30,00	1,58480000	47,54400000
3.2.9	101658	LUMINÁRIA DE LED PARA ILUMINAÇÃO PÚBLICA, DE 138 W ATÉ 180 W - FORNECIMENTO E INSTALAÇÃO. AF_08/2020	UN	30,00	0,71500000	21,45000000
3.2.11	101875	QUADRO DE DISTRIBUIÇÃO DE ENERGIA EM CHAPA DE AÇO GALVANIZADO, DE EMBUTIR, COM BARRAMENTO TRIFÁSICO, PARA 12 DISJUNTORES DIN 100A - FORNECIMENTO E INSTALAÇÃO. AF_10/2020	UN	1,00	1,09359100	1,09359100
3.2.12	93673	DISJUNTOR TRIPOLAR TIPO DIN, CORRENTE NOMINAL DE 50A - FORNECIMENTO E INSTALAÇÃO. AF_10/2020	UN	6,00	1,13540000	6,81240000
3.2.13	101894	DISJUNTOR TRIPOLAR TIPO NEMA, CORRENTE NOMINAL DE 60 ATÉ 100A - FORNECIMENTO E INSTALAÇÃO. AF_10/2020	UN	1,00	1,56600000	1,56600000
4.1.1	99059	LOCALIZAÇÃO CONVENCIONAL DE OBRA, UTILIZANDO GABARITO DE TÁBUAS CORRIDAS PONTALETADAS A CADA 2,00M - 2 UTILIZAÇÕES. AF_10/2018	M	41,08	1,26361468	51,90929105
4.2.1	93358	ESCAVAÇÃO MANUAL DE VALA COM PROFUNDIDADE MENOR OU IGUAL A 1,30 M. AF_02/2021	M3	33,26	3,95600000	131,57656100
4.2.3	93382	REATERRO MANUAL DE VALAS COM COMPACTAÇÃO MECANIZADA. AF_04/2016	M3	30,56	1,19600000	36,54976000
4.3.2	94962	CONCRETO MAGRO PARA LASTRO, TRAÇO 1:4,5:4,5 (EM MASSA SECA DE CIMENTO/ AREIA MÉDIA/ BRITA 1) - PREPARO MECÂNICO COM BETONEIRA 400 L. AF_05/2021	M3	0,90	3,82440000	3,44196000
4.3.3	104488	COMPOSIÇÃO PARAMÉTRICA PARA EXECUÇÃO DE ESTRUTURAS DE CONCRETO ARMADO, PARA EDIFICAÇÃO INSTITUCIONAL TERRELA, FCK = 25 MPA. AF_11/2022	M3	11,05	21,91852168	242,19966454
4.3.5	98557	IMPERMEABILIZAÇÃO DE SUPERFÍCIE COM EMULSÃO ASFÁLTICA, 2 DEMÃOS AF_06/2018	M2	42,29	0,50700000	21,44103000
4.4.2	103329	ALVENARIA DE VEDAÇÃO DE BLOCOS CERÂMICOS FURADOS NA HORIZONTAL DE 9X19X19 CM (ESPESSURA 9 CM) E ARGAMASSA DE ASSENTAMENTO COM PREPARO MANUAL. AF_12/2021	M2	87,39	2,51601000	219,87411390
4.4.3	103325	ALVENARIA DE VEDAÇÃO DE BLOCOS CERÂMICOS FURADOS NA VERTICAL DE 14X19X39 CM (ESPESSURA 14 CM) E ARGAMASSA DE ASSENTAMENTO COM PREPARO MANUAL. AF_12/2021	M2	27,21	1,42098000	38,66486580
4.4.4	87905	CHAPISCO APLICADO EM ALVENARIA (COM PRESENÇA DE VÃOS) E ESTRUTURAS DE CONCRETO DE FACHADA, COM COLHER DE PEDREIRO. ARGAMASSA TRAÇO 1:3 COM PREPARO EM BETONEIRA 400L. AF_10/2022	M2	229,20	0,24588400	56,35661280
4.4.6	87528	EMBOÇO, PARA RECEBIMENTO DE CERÂMICA, EM ARGAMASSA TRAÇO 1:2:8, PREPARO MANUAL, APLICADO MANUALMENTE EM FACES INTERNAS DE PAREDES, PARA AMBIENTE COM ÁREA MENOR QUE 5M2, ESPESSURA DE 20MM, COM EXECUÇÃO DE TALISCAS. AF_06/2014	M2	123,08	1,20836000	148,72494880
4.5.1	89170	(COMPOSIÇÃO REPRESENTATIVA) DO SERVIÇO DE REVESTIMENTO CERÂMICO PARA PAREDES INTERNAS, MEIA OU PAREDE INTEIRA, PLACAS TIPO ESMALTADA EXTRA DE 20X20 CM, PARA EDIFICAÇÕES HABITACIONAIS UNIFAMILIAR (CASAS) E EDIFICAÇÕES PÚBLICAS PADRÃO. AF_11/2014	M2	123,08	0,84910000	104,50722600
4.5.2	88411	APLICAÇÃO MANUAL DE FUNDO SELADOR ACRÍLICO EM PANOS COM PRESENÇA DE VÃOS DE EDIFÍCIOS DE MÚLTIPLOS PAVIMENTOS. AF_06/2014	M2	106,12	0,05900000	6,26108000
4.5.3	96126	APLICAÇÃO MANUAL DE MASSA ACRÍLICA EM PANOS DE FACHADA COM PRESENÇA DE VÃOS, DE EDIFÍCIOS DE MÚLTIPLOS PAVIMENTOS, UMA DEMÃO. AF_05/2017	M2	106,12	0,48300000	51,25596000
4.5.4	95622	APLICAÇÃO MANUAL DE TINTA LÁTEX ACRÍLICA EM PANOS COM PRESENÇA DE VÃOS DE EDIFÍCIOS DE MÚLTIPLOS PAVIMENTOS, DUAS DEMÃOS. AF_11/2016	M2	106,12	0,38600000	40,96232000
4.5.5	88411	APLICAÇÃO MANUAL DE FUNDO SELADOR ACRÍLICO EM PANOS COM PRESENÇA DE VÃOS DE EDIFÍCIOS DE MÚLTIPLOS PAVIMENTOS. AF_06/2014	M2	93,47	0,05900000	5,51473000
4.5.6	88494	EMASSAMENTO COM MASSA LÁTEX, APLICAÇÃO EM TETO, UMA DEMÃO, LIXAMENTO MANUAL. AF_04/2023	M2	93,47	0,67390000	62,98943300
4.5.7	88488	PINTURA LÁTEX ACRÍLICA PREMIUM, APLICAÇÃO MANUAL EM TETO, DUAS DEMÃOS. AF_04/2023	M2	93,47	0,30270000	28,29336900
4.5.9	102218	PINTURA TINTA DE ACABAMENTO (PIGMENTADA) ESMALTE SINTÉTICO FOSCO EM MADEIRA, 2 DEMÃOS. AF_01/2021	M2	15,12	0,38050000	5,75316000



DETALHAMENTO DOS QUANTITATIVOS

OBRA:	(CE01/2024-SETUR/2024) REVITALIZAÇÃO DO POLO TURÍSTICO E ECOLÓGICO DOM PEDRO II (PT 1023891-13), NA SEDE DO MUNICÍPIO DE VIÇOSA DO CEARÁ-CE	DATA : 19/09/2024	BDI : 25,44%															
LOCAL:	SEDE DO MUNICÍPIO DE VIÇOSA DO CEARÁ-CE	<table border="1" style="width: 100%; border-collapse: collapse;"> <tr> <th>FORTE</th> <th>VERSÃO</th> <th>HORA</th> <th>MES</th> </tr> <tr> <td>SEINFRA</td> <td>027.1 COM DESONERAÇÃO</td> <td>83,85%</td> <td>47,76%</td> </tr> <tr> <td>SINAPI</td> <td>2023/04 COM DESONERAÇÃO</td> <td>84,44%</td> <td>47,48%</td> </tr> <tr> <td>PRÓPRIA</td> <td>PRÓPRIA</td> <td>0,00%</td> <td>0,00%</td> </tr> </table>	FORTE	VERSÃO	HORA	MES	SEINFRA	027.1 COM DESONERAÇÃO	83,85%	47,76%	SINAPI	2023/04 COM DESONERAÇÃO	84,44%	47,48%	PRÓPRIA	PRÓPRIA	0,00%	0,00%
FORTE	VERSÃO	HORA	MES															
SEINFRA	027.1 COM DESONERAÇÃO	83,85%	47,76%															
SINAPI	2023/04 COM DESONERAÇÃO	84,44%	47,48%															
PRÓPRIA	PRÓPRIA	0,00%	0,00%															
CLIENTE:	PREFEITURA DO MUNICÍPIO DE VIÇOSA DO CEARÁ-CE																	

ITEM	CÓDIGO	DESCRIÇÃO	UNID	QUANTIDADE DO SERVIÇO	COEFICIENTE DO INSUMO	QUANTIDADE TOTAL
4.6.1	94962	CONCRETO MAGRO PARA LASTRO, TRAÇO 1:4,5:4,5 (EM MASSA SECA DE CIMENTO/ AREIA MÉDIA/ BRITA 1) - PREPARO MECÂNICO COM BETONEIRA 400 L. AF_05/2021	M3	4,67	3,82440000	17,85994800
4.6.3	87249	REVESTIMENTO CERÂMICO PARA PISO COM PLACAS TIPO ESMALTADA EXTRA DE DIMENSÕES 45X45 CM APLICADA EM AMBIENTES DE ÁREA MENOR QUE 5 M2. AF_02/2023_PE	M2	93,47	1,01320000	94,70360400
4.6.4	94990	EXECUÇÃO DE PASSEIO (CALÇADA) OU PISO DE CONCRETO COM CONCRETO MOLDADO IN LOCO, FEITO EM OBRA, ACABAMENTO CONVENCIONAL, NÃO ARMADO. AF_08/2022	M3	1,75	11,17922385	19,56364174
4.6.5	103329	ALVENARIA DE VEDAÇÃO DE BLOCOS CERÂMICOS FURADOS NA HORIZONTAL DE 9X19X19 CM (ESPESSURA 9 CM) E ARGAMASSA DE ASSENTAMENTO COM PREPARO MANUAL. AF_12/2021	M2	16,43	2,51601000	41,38044300
4.6.6	87905	CHAPISCO APLICADO EM ALVENARIA (COM PRESENÇA DE VÃOS) E ESTRUTURAS DE CONCRETO DE FACHADA, COM COLHER DE PEDREIRO. ARGAMASSA TRAÇO 1:3 COM PREPARO EM BETONEIRA 400L. AF_10/2022	M2	8,22	0,24588400	2,02116648
4.7.1	92540	TRAMA DE MADEIRA COMPOSTA POR RIPAS, CAIBROS E TERÇAS PARA TELHADOS DE MAIS QUE 2 ÁGUAS PARA TELHA DE ENCAIXE DE CERÂMICA OU DE CONCRETO, INCLUSO TRANSPORTE VERTICAL. AF_07/2019	M2	135,68	1,22860000	166,69644800
4.7.2	94204	TELHAMENTO COM TELHA CERÂMICA CAPA-CANAL, TIPO COLONIAL, COM MAIS DE 2 ÁGUAS, INCLUSO TRANSPORTE VERTICAL. AF_07/2019	M2	135,68	0,86380000	117,20038400
4.7.3	94219	CUMEIEIRA E ESPIGÃO PARA TELHA CERÂMICA EMBOÇADA COM ARGAMASSA TRAÇO 1:2:9 (CIMENTO, CAL E AREIA), PARA TELHADOS COM MAIS DE 2 ÁGUAS, INCLUSO TRANSPORTE VERTICAL. AF_07/2019	M	53,68	0,72709600	39,03051328
4.8.1	91341	PORTA EM ALUMÍNIO DE ABRIR TIPO VENEZIANA COM GUARNIÇÃO, FIXAÇÃO COM PARAFUSOS - FORNECIMENTO E INSTALAÇÃO. AF_12/2019	M2	8,64	0,57360000	4,95590400
4.9.1	91863	ELETRODUTO RÍGIDO ROSCÁVEL, PVC, DN 25 MM (3/4"), PARA CIRCUITOS TERMINAIS, INSTALADO EM FORRO - FORNECIMENTO E INSTALAÇÃO. AF_03/2023	M	63,18	0,23800000	15,03684000
4.9.2	91902	CURVA 90 GRAUS PARA ELETRODUTO, PVC, ROSCÁVEL, DN 25 MM (3/4"), PARA CIRCUITOS TERMINAIS, INSTALADA EM LAJE - FORNECIMENTO E INSTALAÇÃO. AF_03/2023	UN	15,00	0,32400000	4,86000000
4.9.3	91875	LUVA PARA ELETRODUTO, PVC, ROSCÁVEL, DN 25 MM (3/4"), PARA CIRCUITOS TERMINAIS, INSTALADA EM FORRO - FORNECIMENTO E INSTALAÇÃO. AF_03/2023	UN	11,00	0,27400000	3,01400000
4.9.4	91927	CABO DE COBRE FLEXÍVEL ISOLADO, 2,5 MM², ANTI-CHAMA 0,6/1,0 KV, PARA CIRCUITOS TERMINAIS - FORNECIMENTO E INSTALAÇÃO. AF_03/2023	M	252,72	0,05800000	14,65776000
4.9.5	91930	CABO DE COBRE FLEXÍVEL ISOLADO, 6 MM², ANTI-CHAMA 450/750 V, PARA CIRCUITOS TERMINAIS - FORNECIMENTO E INSTALAÇÃO. AF_03/2023	M	40,50	0,10200000	4,13100000
4.9.6	101875	QUADRO DE DISTRIBUIÇÃO DE ENERGIA EM CHAPA DE AÇO GALVANIZADO, DE EMBUTIR, COM BARRAMENTO TRIFÁSICO, PARA 12 DISJUNTORES DIN 100A - FORNECIMENTO E INSTALAÇÃO. AF_10/2020	UN	1,00	1,09359100	1,09359100
4.9.7	93668	DISJUNTOR TRIPOLAR TIPO DIN, CORRENTE NOMINAL DE 16A - FORNECIMENTO E INSTALAÇÃO. AF_10/2020	UN	4,00	0,28560000	1,14240000
4.9.8	93671	DISJUNTOR TRIPOLAR TIPO DIN, CORRENTE NOMINAL DE 32A - FORNECIMENTO E INSTALAÇÃO. AF_10/2020	UN	1,00	0,54680000	0,54680000
4.9.12	103782	LUMINÁRIA TIPO PLAFON CIRCULAR, DE SOBREPOR, COM LED DE 12/13 W - FORNECIMENTO E INSTALAÇÃO. AF_03/2022	UN	16,00	0,74000000	11,84000000
4.9.13	91957	INTERRUPTOR SIMPLES (1 MÓDULO) COM INTERRUPTOR PARALELO (1 MÓDULO), 10A/250V, INCLUINDO SUPORTE E PLACA - FORNECIMENTO E INSTALAÇÃO. AF_03/2023	UN	1,00	1,22800000	1,22800000
4.9.14	91959	INTERRUPTOR SIMPLES (2 MÓDULOS), 10A/250V, INCLUINDO SUPORTE E PLACA - FORNECIMENTO E INSTALAÇÃO. AF_03/2023	UN	2,00	1,06000000	2,12000000
4.9.15	91967	INTERRUPTOR SIMPLES (3 MÓDULOS), 10A/250V, INCLUINDO SUPORTE E PLACA - FORNECIMENTO E INSTALAÇÃO. AF_03/2023	UN	3,00	1,40000000	4,20000000
4.10.16	92000	TOMADA BAIXA DE EMBUTIR (1 MÓDULO), 2P+T 10 A, INCLUINDO SUPORTE E PLACA - FORNECIMENTO E INSTALAÇÃO. AF_03/2023	UN	6,00	0,74000000	4,44000000
4.10.1	89402	TUBO, PVC, SOLDÁVEL, DN 25MM, INSTALADO EM RAMAL DE DISTRIBUIÇÃO DE ÁGUA - FORNECIMENTO E INSTALAÇÃO. AF_06/2022	M	44,26	0,31720000	14,03927200
4.10.2	89403	TUBO, PVC, SOLDÁVEL, DN 32MM, INSTALADO EM RAMAL DE DISTRIBUIÇÃO DE ÁGUA - FORNECIMENTO E INSTALAÇÃO. AF_06/2022	M	10,00	0,37820000	3,78200000
4.10.3	89481	JOELHO 90 GRAUS, PVC, SOLDÁVEL, DN 25MM, INSTALADO EM PRUMADA DE ÁGUA - FORNECIMENTO E INSTALAÇÃO. AF_06/2022	UN	29,00	0,14120000	4,09480000
4.10.4	89379	LUVA DE CORRER, PVC, SOLDÁVEL, DN 25MM, INSTALADO EM RAMAL OU SUB-RAMAL DE ÁGUA - FORNECIMENTO E INSTALAÇÃO. AF_12/2014	UN	12,00	0,20260000	2,43120000
4.10.9	89707	CAIXA SIFONADA, PVC, DN 100 X 100 X 50 MM, JUNTA ELÁSTICA, FORNECIDA E INSTALADA EM RAMAL DE DESCARGA OU EM RAMAL DE ESGOTO SANITÁRIO. AF_08/2022	UN	5,00	0,79740000	3,98700000
4.10.12	102623	CAIXA D'ÁGUA EM POLIETILENO, 1000 LITROS (INCLUSOS TUBOS, CONEXÕES E TORNEIRA DE BÓIA) - FORNECIMENTO E INSTALAÇÃO. AF_06/2021	UN	1,00	5,48010000	5,48010000
4.10.14	86888	VASO SANITÁRIO SIFONADO COM CAIXA ACOPLADA LOUÇA BRANCA - FORNECIMENTO E INSTALAÇÃO. AF_01/2020	UN	8,00	1,21750000	9,74000000
4.10.17	95544	PAPELEIRA DE PAREDE EM METAL CROMADO SEM TAMPA, INCLUSO FIXAÇÃO. AF_01/2020	UN	8,00	0,41580000	3,32640000
4.10.18	86943	LAVATÓRIO LOUÇA BRANCA SUSPENSO, 29,5 X 39CM OU EQUIVALENTE, PADRÃO POPULAR, INCLUSO SIFÃO FLEXÍVEL EM PVC, VÁLVULA E ENGATE FLEXÍVEL 30CM EM PLÁSTICO E TORNEIRA CROMADA DE MESA, PADRÃO POPULAR - FORNECIMENTO E INSTALAÇÃO. AF_01/2020	UN	2,00	1,17560000	2,35120000
4.10.19	86938	CUBA DE EMBUTIR OVAL EM LOUÇA BRANCA, 35 X 50CM OU EQUIVALENTE, INCLUSO VÁLVULA E SIFÃO TIPO GARRAFA EM METAL CROMADO - FORNECIMENTO E INSTALAÇÃO. AF_01/2020	UN	6,00	1,70070000	10,20420000
4.10.21	95547	SABONETEIRA PLÁSTICA TIPO DISPENSER PARA SABONETE LÍQUIDO COM RESERVATÓRIO 800 A 1500 ML, INCLUSO FIXAÇÃO. AF_01/2020	UN	5,00	0,41580000	2,07900000
4.10.24	101908	EXTINTOR DE INCÊNDIO PORTÁTIL COM CARGA DE POS DE 4 KG, CLASSE BC - FORNECIMENTO E INSTALAÇÃO. AF_10/2020_PE	UN	1,00	0,91480000	0,91480000




DETALHAMENTO DOS QUANTITATIVOS

OBRA:	(CE01/2024-SETUR/2024) REVITALIZAÇÃO DO POLO TURÍSTICO E ECOLÓGICO DOM PEDRO II (PT 1023891-13), NA SEDE DO MUNICÍPIO DE VIÇOSA DO CEARÁ-CE	DATA : 19/09/2024	BDI : 25,44%															
LOCAL:	SEDE DO MUNICÍPIO DE VIÇOSA DO CEARÁ-CE	<table border="1" style="width: 100%; border-collapse: collapse;"> <tr> <th>FORTE</th> <th>VERSÃO</th> <th>HORA</th> <th>MES</th> </tr> <tr> <td>SEINFRA</td> <td>027.1 COM DESONERAÇÃO</td> <td>83,85%</td> <td>47,76%</td> </tr> <tr> <td>SINAPI</td> <td>2023/04 COM DESONERAÇÃO</td> <td>84,44%</td> <td>47,48%</td> </tr> <tr> <td>PRÓPRIA</td> <td>PRÓPRIA</td> <td>0,00%</td> <td>0,00%</td> </tr> </table>	FORTE	VERSÃO	HORA	MES	SEINFRA	027.1 COM DESONERAÇÃO	83,85%	47,76%	SINAPI	2023/04 COM DESONERAÇÃO	84,44%	47,48%	PRÓPRIA	PRÓPRIA	0,00%	0,00%
FORTE	VERSÃO	HORA	MES															
SEINFRA	027.1 COM DESONERAÇÃO	83,85%	47,76%															
SINAPI	2023/04 COM DESONERAÇÃO	84,44%	47,48%															
PRÓPRIA	PRÓPRIA	0,00%	0,00%															
CLIENTE:	PREFEITURA DO MUNICÍPIO DE VIÇOSA DO CEARÁ-CE																	

ITEM	CÓDIGO	DESCRIÇÃO	UNID	QUANTIDADE DO SERVIÇO	COEFICIENTE DO INSUMO	QUANTIDADE TOTAL
------	--------	-----------	------	-----------------------	-----------------------	------------------


TOTAL: 7.035,9885507						
[Material]	00006138	ANEL DE VEDACAO, PVC FLEXIVEL, 100 MM, PARA SAIDA DE BACIA / VASO SANITARIO	UN			
2.10.14	86888	VASO SANITÁRIO SIFONADO COM CAIXA ACOPLADA LOUÇA BRANCA - FORNECIMENTO E INSTALAÇÃO. AF_01/2020	UN	1,00	1,00000000	1,00000000
4.10.14	86888	VASO SANITÁRIO SIFONADO COM CAIXA ACOPLADA LOUÇA BRANCA - FORNECIMENTO E INSTALAÇÃO. AF_01/2020	UN	8,00	1,00000000	8,00000000
TOTAL: 9,00000000						
[Mão de Obra]	I0091	APLICADOR IMPERMEABILIZAÇÃO	H			
2.3.7	C1779	IMPERMEABILIZAÇÃO DE LAJES C/ MANTA ASFÁLTICA PRÉ-FABRICADA, C/ VÉU DE POLIÉSTER	M2	7,65	0,30000000	2,29500000
TOTAL: 2,29500000						
[Material]	I0101	ARAME GALVANIZADO N.16 BWG	KG			
1.1	C1630	LOCAÇÃO DA OBRA - EXECUÇÃO DE GABARITO	M2	36,00	0,02000000	0,72000000
TOTAL: 0,72000000						
[Material]	00043132	ARAME RECOZIDO 16 BWG, D = 1,65 MM (0,016 KG/M) OU 18 BWG, D = 1,25 MM (0,01 KG/M)	KG			
2.3.3	104488	COMPOSIÇÃO PARAMÉTRICA PARA EXECUÇÃO DE ESTRUTURAS DE CONCRETO ARMADO, PARA EDIFICAÇÃO INSTITUCIONAL TÉRREA, FCK = 25 MPA. AF_11/2022	M3	2,52	1,85216750	4,66746210
3.3	104488	COMPOSIÇÃO PARAMÉTRICA PARA EXECUÇÃO DE ESTRUTURAS DE CONCRETO ARMADO, PARA EDIFICAÇÃO INSTITUCIONAL TÉRREA, FCK = 25 MPA. AF_11/2022	M3	11,05	1,85216750	20,46645088
TOTAL: 25,13391298						
[Material]	I0103	ARAME RECOZIDO N.18 BWG	KG			
2.9.9	C0631	CAIXA EM ALVENARIA (40X40X60cm) DE 1/2 TIJOLO COMUM, LASTRO DE BRITA E TAMPA DE CONCRETO	UN	3,00	0,02200000	0,06600000
3.1.5	C4151	ARMADURA DE AÇO CA 50/60	KG	490,01	0,02000000	9,80020000
3.1.10	C0773	CHAPIM PRÉ-MOLDADO DE CONCRETO	M2	46,08	0,02000000	0,92160000
3.2.10	C0624	CAIXA EM ALVENARIA (40X40X60cm) DE 1 TIJOLO COMUM, LASTRO DE BRITA E TAMPA DE CONCRETO	UN	15,00	0,02200000	0,33000000
4.9.10	C0631	CAIXA EM ALVENARIA (40X40X60cm) DE 1/2 TIJOLO COMUM, LASTRO DE BRITA E TAMPA DE CONCRETO	UN	1,00	0,02200000	0,02200000
4.10.7	C0649	CAIXA INSPEÇÃO NO PASSEIO EM ALVENARIA DI=(50X50)cm, PADRÃO CAGECE	UN	1,00	0,04174800	0,04174800
TOTAL: 11,18154800						
[Material]	00000367	AREIA GROSSA - POSTO JAZIDA/FORNECEDOR (RETIRADO NA JAZIDA, SEM TRANSPORTE)	M3			
4.4.3	87905	CHAPISCO APLICADO EM ALVENARIA (COM PRESENÇA DE VÃOS) E ESTRUTURAS DE CONCRETO DE FACHADA, COM COLHER DE PEDREIRO. ARGAMASSA TRAÇO 1:3 COM PREPARO EM BETONEIRA 400L. AF_10/2022	M2	21,87	0,00351500	0,07687305
3.1.7	87905	CHAPISCO APLICADO EM ALVENARIA (COM PRESENÇA DE VÃOS) E ESTRUTURAS DE CONCRETO DE FACHADA, COM COLHER DE PEDREIRO. ARGAMASSA TRAÇO 1:3 COM PREPARO EM BETONEIRA 400L. AF_10/2022	M2	184,30	0,00351500	0,64781450
3.1.16	87905	CHAPISCO APLICADO EM ALVENARIA (COM PRESENÇA DE VÃOS) E ESTRUTURAS DE CONCRETO DE FACHADA, COM COLHER DE PEDREIRO. ARGAMASSA TRAÇO 1:3 COM PREPARO EM BETONEIRA 400L. AF_10/2022	M2	46,08	0,00351500	0,16197120
3.1.23	101172	EXECUÇÃO DE PAVIMENTO EM PEDRAS POLIÉDRICAS. REJUNTAMENTO COM ARGAMASSA TRAÇO 1:3 (CIMENTO E AREIA). AF_05/2020	M2	1.794,08	0,11400000	204,52512000
4.4.4	87905	CHAPISCO APLICADO EM ALVENARIA (COM PRESENÇA DE VÃOS) E ESTRUTURAS DE CONCRETO DE FACHADA, COM COLHER DE PEDREIRO. ARGAMASSA TRAÇO 1:3 COM PREPARO EM BETONEIRA 400L. AF_10/2022	M2	229,20	0,00351500	0,80563800
4.6.6	87905	CHAPISCO APLICADO EM ALVENARIA (COM PRESENÇA DE VÃOS) E ESTRUTURAS DE CONCRETO DE FACHADA, COM COLHER DE PEDREIRO. ARGAMASSA TRAÇO 1:3 COM PREPARO EM BETONEIRA 400L. AF_10/2022	M2	8,22	0,00351500	0,02889330
TOTAL: 206,24631005						
[Material]	I0108	AREIA GROSSA	M3			
2.10.8	C1950	PONTO SANITÁRIO, MATERIAL E EXECUÇÃO	PT	1,00	0,00400000	0,00400000
3.1.10	C0773	CHAPIM PRÉ-MOLDADO DE CONCRETO	M2	46,08	0,04000000	1,84320000
3.1.12	C3659	PORTÃO DE METALON E BARRA CHATA DE FERRO C/FECHADURA E DOBRADIÇA, INCLUS. PINTURA ESMALTE SINTÉTICO	M2	6,72	0,00100000	0,00672000
3.1.24	C0361	BANCO EM ALVENARIA, TAMPO EM CONCRETO, C/ENCOSTO H=80cm (PINTADO)	M	30,00	0,07900000	2,37000000



DETALHAMENTO DOS QUANTITATIVOS

OBRA:	(CE01/2024-SETUR/2024) REVITALIZAÇÃO DO POLO TURÍSTICO E ECOLÓGICO DOM PEDRO II (PT 1023891-13), NA SEDE DO MUNICÍPIO DE VIÇOSA DO CEARÁ-CE	DATA : 19/09/2024	BDI : 25,44%															
LOCAL:	SEDE DO MUNICÍPIO DE VIÇOSA DO CEARÁ-CE	<table border="1" style="width: 100%; border-collapse: collapse;"> <tr> <th>FORTE</th> <th>VERSÃO</th> <th>HORA</th> <th>MES</th> </tr> <tr> <td>SEINFRA</td> <td>027.1 COM DESONERAÇÃO</td> <td>83,85%</td> <td>47,76%</td> </tr> <tr> <td>SINAPI</td> <td>2023/04 COM DESONERAÇÃO</td> <td>84,44%</td> <td>47,48%</td> </tr> <tr> <td>PRÓPRIA</td> <td>PRÓPRIA</td> <td>0,00%</td> <td>0,00%</td> </tr> </table>	FORTE	VERSÃO	HORA	MES	SEINFRA	027.1 COM DESONERAÇÃO	83,85%	47,76%	SINAPI	2023/04 COM DESONERAÇÃO	84,44%	47,48%	PRÓPRIA	PRÓPRIA	0,00%	0,00%
FORTE	VERSÃO	HORA	MES															
SEINFRA	027.1 COM DESONERAÇÃO	83,85%	47,76%															
SINAPI	2023/04 COM DESONERAÇÃO	84,44%	47,48%															
PRÓPRIA	PRÓPRIA	0,00%	0,00%															
CLIENTE:	PREFEITURA DO MUNICÍPIO DE VIÇOSA DO CEARÁ-CE																	

ITEM	CÓDIGO	DESCRIÇÃO	UNID	QUANTIDADE DO SERVIÇO	COEFICIENTE DO INSUMO	QUANTIDADE TOTAL
4.4.1	C4096	DIVISÓRIA DE GRANITO CINZA E=3cm	M2	7,13	0,00400000	0,02852000
4.7.5	C0387	BEIRA E BICA EM TELHA COLONIAL	M	41,08	0,00250000	0,10270000
4.8.7	C0357	BANCADA DE GRANITO (OUTRAS CORES) E= 3cm (COLOCADO)	M2	6,31	0,00800000	0,05048000
4.10.5	C1950	PONTO SANITÁRIO, MATERIAL E EXECUÇÃO	PT	13,00	0,00400000	0,05200000
4.10.13	C1898	PEÇAS DE APOIO DEFICIENTES C/TUBO INOX PWC'S	M	7,00	0,00050000	
TOTAL:						4,46112000
[Material]	00000370	AREIA MEDIA - POSTO JAZIDA/FORNECEDOR (RETIRADO NA JAZIDA, SEM TRANSPORTE)	M3			
2.2	93584	EXECUÇÃO DE DEPÓSITO EM CANTEIRO DE OBRA EM CHAPA DE MADEIRA COMPENSADA, NÃO INCLUSO MOBILIÁRIO. AF_04/2016	M2	6,00	0,08361897	0,50171381
2.3.2	94962	CONCRETO MAGRO PARA LASTRO, TRAÇO 1:4,5:4,5 (EM MASSA SECA DE CIMENTO/ AREIA MÉDIA/ BRITA 1) - PREPARO MECÂNICO COM BETONEIRA 400 L. AF_05/2021	M3	0,26	0,82690000	0,21499406
2.4.2	103329	ALVENARIA DE VEDAÇÃO DE BLOCOS CERÂMICOS FURADOS NA HORIZONTAL DE 9X19X19 CM (ESPESSURA 9 CM) E ARGAMASSA DE ASSENTAMENTO COM PREPARO MANUAL. AF_12/2021	M2	4,76	0,01037400	0,04938024
2.4.5	87528	EMBOÇO, PARA RECEBIMENTO DE CERÂMICA, EM ARGAMASSA TRAÇO 1:2:8, PREPARO MANUAL, APLICADO MANUALMENTE EM FACES INTERNAS DE PAREDES, PARA AMBIENTE COM ÁREA MENOR QUE 5M2, ESPESSURA DE 20MM, COM EXECUÇÃO DE TALISCAS. AF_06/2014	M2	17,12	0,04286400	0,73363168
2.6.1	94962	CONCRETO MAGRO PARA LASTRO, TRAÇO 1:4,5:4,5 (EM MASSA SECA DE CIMENTO/ AREIA MÉDIA/ BRITA 1) - PREPARO MECÂNICO COM BETONEIRA 400 L. AF_05/2021	M3	0,18	0,82690000	0,14884200
2.6.4	92398	EXECUÇÃO DE PAVIMENTO EM PISO INTERTRAVADO, COM BLOCO RETANGULAR COR NATURAL DE 20 X 10 CM, ESPESSURA 8 CM. AF_10/2022	M2	316,98	0,05680000	18,00446400
2.6.6	94265	GUIA (MEIO-FIO) CONCRETO, MOLDADA IN LOCO EM TRECHO RETO COM EXTRUSORA, 15 CM BASE X 30 CM ALTURA. AF_06/2016	M	67,00	0,00930000	0,62310000
2.9.5	101875	QUADRO DE DISTRIBUIÇÃO DE ENERGIA EM CHAPA DE AÇO GALVANIZADO, DE EMBUTIR, COM BARRAMENTO TRIFÁSICO, PARA 12 DISJUNTORES DIN 100A - FORNECIMENTO E INSTALAÇÃO. AF_10/2020	UN	1,00	0,01357200	0,01357200
2.10.7	89957	PONTO DE CONSUMO TERMINAL DE ÁGUA FRIA (SUBRAMAL) COM TUBULAÇÃO DE PVC, DN 25 MM, INSTALADO EM RAMAL DE ÁGUA, INCLUSOS RASGO E CHUMBAMENTO EM ALVENARIA. AF_12/2014	UN	2,00	0,00686940	0,01373880
3.1.6	103329	ALVENARIA DE VEDAÇÃO DE BLOCOS CERÂMICOS FURADOS NA HORIZONTAL DE 9X19X19 CM (ESPESSURA 9 CM) E ARGAMASSA DE ASSENTAMENTO COM PREPARO MANUAL. AF_12/2021	M2	66,32	0,01037400	0,68800368
3.1.14	94990	EXECUÇÃO DE PASSEIO (CALÇADA) OU PISO DE CONCRETO COM CONCRETO MOLDADO IN LOCO, FEITO EM OBRA, ACABAMENTO CONVENCIONAL, NÃO ARMADO. AF_08/2022	M3	31,33	0,93076770	29,16095204
3.1.15	103329	ALVENARIA DE VEDAÇÃO DE BLOCOS CERÂMICOS FURADOS NA HORIZONTAL DE 9X19X19 CM (ESPESSURA 9 CM) E ARGAMASSA DE ASSENTAMENTO COM PREPARO MANUAL. AF_12/2021	M2	92,15	0,01037400	0,95596410
3.1.20	94264	GUIA (MEIO-FIO) CONCRETO, MOLDADA IN LOCO EM TRECHO CURVO COM EXTRUSORA, 13 CM BASE X 22 CM ALTURA. AF_06/2016	M	1.766,47	0,00930000	16,42817100
3.1.23	101172	EXECUÇÃO DE PAVIMENTO EM PEDRAS POLIÉDRICAS, REJUNTAMENTO COM ARGAMASSA TRAÇO 1:3 (CIMENTO E AREIA). AF_05/2020	M2	1.794,08	0,04708000	84,46528640
3.2.11	101875	QUADRO DE DISTRIBUIÇÃO DE ENERGIA EM CHAPA DE AÇO GALVANIZADO, DE EMBUTIR, COM BARRAMENTO TRIFÁSICO, PARA 12 DISJUNTORES DIN 100A - FORNECIMENTO E INSTALAÇÃO. AF_10/2020	UN	1,00	0,01357200	0,01357200
3.3	99059	LOCAÇÃO CONVENCIONAL DE OBRA, UTILIZANDO GABARITO DE TÁBUAS CORRIDAS PONTALETADAS A CADA 2,00M - 2 UTILIZAÇÕES. AF_10/2018	M	41,08	0,00392748	0,16134088
3.4.2	94962	CONCRETO MAGRO PARA LASTRO, TRAÇO 1:4,5:4,5 (EM MASSA SECA DE CIMENTO/ AREIA MÉDIA/ BRITA 1) - PREPARO MECÂNICO COM BETONEIRA 400 L. AF_05/2021	M3	0,90	0,82690000	0,74421000
3.4.2	103329	ALVENARIA DE VEDAÇÃO DE BLOCOS CERÂMICOS FURADOS NA HORIZONTAL DE 9X19X19 CM (ESPESSURA 9 CM) E ARGAMASSA DE ASSENTAMENTO COM PREPARO MANUAL. AF_12/2021	M2	87,39	0,01037400	0,90658386
4.4.3	103325	ALVENARIA DE VEDAÇÃO DE BLOCOS CERÂMICOS FURADOS NA VERTICAL DE 14X19X39 CM (ESPESSURA 14 CM) E ARGAMASSA DE ASSENTAMENTO COM PREPARO MANUAL. AF_12/2021	M2	27,21	0,01345200	0,36602892
4.4.6	87528	EMBOÇO, PARA RECEBIMENTO DE CERÂMICA, EM ARGAMASSA TRAÇO 1:2:8, PREPARO MANUAL, APLICADO MANUALMENTE EM FACES INTERNAS DE PAREDES, PARA AMBIENTE COM ÁREA MENOR QUE 5M2, ESPESSURA DE 20MM, COM EXECUÇÃO DE TALISCAS. AF_06/2014	M2	123,08	0,04286400	5,27570112
4.6.1	94962	CONCRETO MAGRO PARA LASTRO, TRAÇO 1:4,5:4,5 (EM MASSA SECA DE CIMENTO/ AREIA MÉDIA/ BRITA 1) - PREPARO MECÂNICO COM BETONEIRA 400 L. AF_05/2021	M3	4,67	0,82690000	3,86162300
4.6.4	94990	EXECUÇÃO DE PASSEIO (CALÇADA) OU PISO DE CONCRETO COM CONCRETO MOLDADO IN LOCO, FEITO EM OBRA, ACABAMENTO CONVENCIONAL, NÃO ARMADO. AF_08/2022	M3	1,75	0,93076770	1,62884348
4.6.5	103329	ALVENARIA DE VEDAÇÃO DE BLOCOS CERÂMICOS FURADOS NA HORIZONTAL DE 9X19X19 CM (ESPESSURA 9 CM) E ARGAMASSA DE ASSENTAMENTO COM PREPARO MANUAL. AF_12/2021	M2	16,43	0,01037400	0,17044482
4.7.3	94219	CUMEEIRA E ESPIGÃO PARA TELHA CERÂMICA EMBOÇADA COM ARGAMASSA TRAÇO 1:2:9 (CIMENTO, CAL E AREIA), PARA TELHADOS COM MAIS DE 2 ÁGUAS, INCLUSO TRANSPORTE VERTICAL. AF_07/2019	M	53,68	0,01357200	0,72854496
4.9.6	101875	QUADRO DE DISTRIBUIÇÃO DE ENERGIA EM CHAPA DE AÇO GALVANIZADO, DE EMBUTIR, COM BARRAMENTO TRIFÁSICO, PARA 12 DISJUNTORES DIN 100A - FORNECIMENTO E INSTALAÇÃO. AF_10/2020	UN	1,00	0,01357200	0,01357200
TOTAL:						165,87247878



DETALHAMENTO DOS QUANTITATIVOS


	OBRA:		(CE01/2024-SETUR/2024) REVITALIZAÇÃO DO POLO TURÍSTICO E ECOLÓGICO DOM PEDRO II (PT 1023891-13), NA SEDE DO MUNICÍPIO DE VIÇOSA DO CEARÁ-CE		DATA : 19/09/2024		BDI : 25,44%	
	LOCAL:		SEDE DO MUNICÍPIO DE VIÇOSA DO CEARÁ-CE		FONTE	VERSÃO	HORA	MES
	CLIENTE:		PREFEITURA DO MUNICÍPIO DE VIÇOSA DO CEARÁ-CE		SEINFRA	027.1 COM DESONERAÇÃO	83,85%	47,76%
					SINAPI	2023/04 COM DESONERAÇÃO	84,44%	47,48%
				PRÓPRIA	PRÓPRIA	0,00%	0,00%	

ITEM	CÓDIGO	DESCRIÇÃO	UNID	QUANTIDADE DO SERVIÇO	COEFICIENTE DO INSUMO	QUANTIDADE TOTAL
[Material]	I0109	AREIA MEDIA	M3			
1.2.3	C2851	INSTALAÇÕES PROVISÓRIAS DE ÁGUA	UN	1,00	0,09725000	0,09725000
2.3.1	C0054	ALVENARIA DE EMBASAMENTO DE PEDRA ARGAMASSADA	M3	2,54	0,36480000	0,92659200
2.3.4	C4418	LAJE PRÉ-FABRICADA P/ FÔRRO - VÃO DE 2,01 A 3 m	M2	7,65	0,02661600	0,20361240
3.3.6	C2188	REGULARIZAÇÃO DE SUPERFÍCIES HORIZONTAIS E VERTICAIS C/ ARGAMASSA DE CIMENTO E AREIA S/ PENEIRAMENTO, TRAÇO 1:3, ESP. = 6cm P/ APLICAÇÃO DE IMPERMEABILIZAÇÃO	M2	7,65	0,07300000	0,55845000
2.3.8	C5025	PROTEÇÃO MECÂNICA, COM ARGAMASSA DE CIMENTO E AREIA TRAÇO 1:4, E=2CM	M2	7,65	0,02432000	0,18604800
2.4.1	C0061	ALVENARIA DE TIJOLO REFRAATÁRIO 1/2 VEZ C/ARGAMASSA 1:4+100 Kg CIMENTO	M2	25,65	0,03040000	0,77976000
2.4.4	C3407	REBOCO C/ ARGAMASSA DE CIMENTO E AREIA S/ PENEIRAR, TRAÇO 1:6	M2	4,76	0,03040000	0,14470400
2.6.2	C3025	PISO MORTO CONCRETO FCK=13,5MPa C/PREPARO E LANÇAMENTO	M3	0,18	0,89710000	0,16147800
2.8.1	C1985	PORTA INTERNA DE CEDRO LISA COMPLETA UMA FOLHA (0.60X 2.10)m	UN	1,00	0,01060000	0,01060000
2.8.2	C1986	PORTA INTERNA DE CEDRO LISA COMPLETA UMA FOLHA (0.70X 2.10)m	UN	1,00	0,01060000	0,01060000
2.8.3	C4830	JANELA BASCULANTE EM ALUMÍNIO ANODIZADO NATURAL, EXCLUSIVE VIDRO	M2	0,20	0,02553600	0,00510720
2.9.9	C0631	CAIXA EM ALVENARIA (40X40X60cm) DE 1/2 TIJOLO COMUM, LASTRO DE BRITA E TAMPA DE CONCRETO	UN	3,00	0,08000000	0,24000000
16	C3626	POSTE METÁLICO DECORATIVO CÔNICO RETO FLANGEADO H=4.0m P/01 OU 02 LUMINÁRIAS DECORATIVAS	UN	4,00	0,16800000	0,67200000
3.1.2	C0054	ALVENARIA DE EMBASAMENTO DE PEDRA ARGAMASSADA	M3	55,29	0,36480000	20,16979200
3.1.3	C0838	CONCRETO P/VIBR., FCK 10 MPa COM AGREGADO ADQUIRIDO	M3	8,17	0,91970000	7,51394900
3.1.6	C3407	REBOCO C/ ARGAMASSA DE CIMENTO E AREIA S/ PENEIRAR, TRAÇO 1:6	M2	184,30	0,03040000	5,60272000
3.1.17	C3407	REBOCO C/ ARGAMASSA DE CIMENTO E AREIA S/ PENEIRAR, TRAÇO 1:6	M2	46,08	0,03040000	1,40083200
3.2.7	C5030	POSTE DE CONCRETO CIRCULAR, RESISTÊNCIA NOMINAL 200KG, H= 8,00M, PESO APROXIMADO 570 KG	UN	15,00	0,23340000	3,50100000
3.2.10	C0624	CAIXA EM ALVENARIA (40X40X60cm) DE 1 TIJOLO COMUM, LASTRO DE BRITA E TAMPA DE CONCRETO	UN	15,00	0,15180000	2,27700000
4.3.1	C0054	ALVENARIA DE EMBASAMENTO DE PEDRA ARGAMASSADA	M3	13,53	0,36480000	4,93574400
4.3.4	C4420	LAJE PRÉ-FABRICADA P/ FÔRRO - VÃO ACIMA DE 4,01 m	M2	100,19	0,02661600	2,66665704
4.4.5	C3407	REBOCO C/ ARGAMASSA DE CIMENTO E AREIA S/ PENEIRAR, TRAÇO 1:6	M2	106,12	0,03040000	3,22604800
4.6.2	C3025	PISO MORTO CONCRETO FCK=13,5MPa C/PREPARO E LANÇAMENTO	M3	4,67	0,89710000	4,18945700
4.6.7	C3407	REBOCO C/ ARGAMASSA DE CIMENTO E AREIA S/ PENEIRAR, TRAÇO 1:6	M2	8,22	0,03040000	0,24988800
4.8.2	C1986	PORTA INTERNA DE CEDRO LISA COMPLETA UMA FOLHA (0.70X 2.10)m	UN	1,00	0,01060000	0,01060000
4.8.3	C1988	PORTA INTERNA DE CEDRO LISA COMPLETA UMA FOLHA (0.90X 2.10)m	UN	4,00	0,01060000	0,04240000
4.8.4	C4830	JANELA BASCULANTE EM ALUMÍNIO ANODIZADO NATURAL, EXCLUSIVE VIDRO	M2	0,80	0,02553600	0,02042880
4.8.9	C1969	PORTA DE AÇO EM CHAPA ONDULADA OU GRADES DE ENROLAR	M2	9,09	0,01300000	0,11817000
4.9.10	C0631	CAIXA EM ALVENARIA (40X40X60cm) DE 1/2 TIJOLO COMUM, LASTRO DE BRITA E TAMPA DE CONCRETO	UN	1,00	0,08000000	0,08000000
4.10.7	C0649	CAIXA INSPEÇÃO NO PASSEIO EM ALVENARIA DI=(50X50)cm, PADRÃO CAGECE	UN	1,00	0,14804362	0,14804362
4.11	C2865	LIGAÇÃO PREDIAL D'ÁGUA PADRÃO CAGECE	UN	1,00	0,01195610	0,01195610
4.10.22	C3997	BANCADA EM GRANITO P/ PIA DE COZINHA, INCL. CUBA DE AÇO INOX E ACESSÓRIOS	CJ	1,00	0,00279680	0,00279680
TOTAL:						60,1638396

[Material]	I0111	AREIA VERMELHA	M3			
2.2.2	C0330	ATERRO C/COMPACTAÇÃO MANUAL S/CONTROLE, MAT. C/AQUISIÇÃO	M3	0,72	1,10000000	0,79200000
2.6.5	C0330	ATERRO C/COMPACTAÇÃO MANUAL S/CONTROLE, MAT. C/AQUISIÇÃO	M3	63,40	1,10000000	69,74000000
2.10.11	C2916	RAMAL PREDIAL DE ESGOTO EM PVC 100mm, C/PAVIMENTO EM ASFALTO	M	18,00	0,04800000	0,86400000
3.1.13	C0330	ATERRO C/COMPACTAÇÃO MANUAL S/CONTROLE, MAT. C/AQUISIÇÃO	M3	78,33	1,10000000	86,16300000
3.1.18	C0330	ATERRO C/COMPACTAÇÃO MANUAL S/CONTROLE, MAT. C/AQUISIÇÃO	M3	138,23	1,10000000	152,05300000
3.1.21	C0330	ATERRO C/COMPACTAÇÃO MANUAL S/CONTROLE, MAT. C/AQUISIÇÃO	M3	179,41	1,10000000	197,35100000
4.2.1	C0330	ATERRO C/COMPACTAÇÃO MANUAL S/CONTROLE, MAT. C/AQUISIÇÃO	M3	28,44	1,10000000	31,28400000
4.6.8	C0330	ATERRO C/COMPACTAÇÃO MANUAL S/CONTROLE, MAT. C/AQUISIÇÃO	M3	3,81	1,10000000	4,19100000
4.10.10	C2916	RAMAL PREDIAL DE ESGOTO EM PVC 100mm, C/PAVIMENTO EM ASFALTO	M	27,02	0,04800000	1,29696000
TOTAL:						543,73496000

[Material]	00001381	ARGAMASSA COLANTE AC I PARA CERAMICAS	KG			
2.5.1	89170	(COMPOSIÇÃO REPRESENTATIVA) DO SERVIÇO DE REVESTIMENTO CERÂMICO PARA PAREDES INTERNAS, MEIA OU PAREDE INTEIRA, PLACAS TIPO ESMALTADA EXTRA DE 20X20 CM, PARA EDIFICAÇÕES HABITACIONAIS UNIFAMILIAR (CASAS) E EDIFICAÇÕES PÚBLICAS PADRÃO. AF_11/2014	M2	17,12	4,91000000	84,05920000
2.6.3	87249	REVESTIMENTO CERÂMICO PARA PISO COM PLACAS TIPO ESMALTADA EXTRA DE	M2	3,60	9,13250000	32,87700000

DETALHAMENTO DOS QUANTITATIVOS

	OBRA:		(CE01/2024-SETUR/2024) REVITALIZAÇÃO DO POLO TURÍSTICO E ECOLÓGICO DOM PEDRO II (PT 1023891-13), NA SEDE DO MUNICÍPIO DE VIÇOSA DO CEARÁ-CE		DATA : 19/09/2024		BDI : 25,44%		
	LOCAL:		SEDE DO MUNICÍPIO DE VIÇOSA DO CEARÁ-CE		FORNTE		VERSÃO		
	CLIENTE:		PREFEITURA DO MUNICÍPIO DE VIÇOSA DO CEARÁ-CE		HORA		MES		
					SEINFRA 027.1 COM DESONERAÇÃO		83,85% 47,76%		
				SINAPI 2023/04 COM DESONERAÇÃO		84,44% 47,48%			
				PRÓPRIA		PROPRIA		0,00% 0,00%	

ITEM	CÓDIGO	DESCRIÇÃO	UNID	QUANTIDADE DO SERVIÇO	COEFICIENTE DO INSUMO	QUANTIDADE TOTAL
2.6.3	87249	DIMENSÕES 45X45 CM APLICADA EM AMBIENTES DE ÁREA MENOR QUE 6 M2. AF_02/2023_PE				
2.5.1	89170	(COMPOSIÇÃO REPRESENTATIVA) DO SERVIÇO DE REVESTIMENTO CERÂMICO PARA PAREDES INTERNAS, MEIA OU PAREDE INTEIRA, PLACAS TIPO ESMALTADA EXTRA DE 20X20 CM, PARA EDIFICAÇÕES HABITACIONAIS UNIFAMILIAR (CASAS) E EDIFICAÇÕES PÚBLICAS PADRÃO. AF_11/2014	M2	123,08	4,91000000	604,32280000
4.6.3	87249	REVESTIMENTO CERÂMICO PARA PISO COM PLACAS TIPO ESMALTADA EXTRA DE DIMENSÕES 45X45 CM APLICADA EM AMBIENTES DE ÁREA MENOR QUE 5 M2. AF_02/2023_PE	M2	93,47	9,13250000	853,61477500
TOTAL:						1.574,87377500
[Material]	10125	ARMAÇÃO REX TRIFASICA COM ROLDANA	UN			
1.2.4	C2850	INSTALAÇÕES PROVISÓRIAS DE LUZ , FORÇA,TELEFONE E LÓGICA	UN	1,00	1,00000000	1,00000000
TOTAL:						1,00000000
[Mão de Obra]	00000378	ARMADOR (HORISTA)	H			
2.3.3	104488	COMPOSIÇÃO PARAMÉTRICA PARA EXECUÇÃO DE ESTRUTURAS DE CONCRETO ARMADO, PARA EDIFICAÇÃO INSTITUCIONAL TÉRREA, FCK = 25 MPA. AF_11/2022	M3	2,52	5,41498300	13,64575715
3	104488	COMPOSIÇÃO PARAMÉTRICA PARA EXECUÇÃO DE ESTRUTURAS DE CONCRETO ARMADO, PARA EDIFICAÇÃO INSTITUCIONAL TÉRREA, FCK = 25 MPA. AF_11/2022	M3	11,05	5,41498300	59,83556212
TOTAL:						73,48131927
[Mão de Obra]	10121	ARMADOR/FERREIRO	H			
2.9.9	C0631	CAIXA EM ALVENARIA (40X40X60cm) DE 1/2 TIJOLO COMUM, LASTRO DE BRITA E TAMPA DE CONCRETO	UN	3,00	0,11500000	0,34500000
3.1.5	C4151	ARMADURA DE AÇO CA 50/60	KG	490,01	0,08000000	39,20080000
3.1.10	C0773	CHAPIM PRÉ-MOLDADO DE CONCRETO	M2	46,08	0,80000000	36,86400000
3.2.10	C0624	CAIXA EM ALVENARIA (40X40X60cm) DE 1 TIJOLO COMUM, LASTRO DE BRITA E TAMPA DE CONCRETO	UN	15,00	0,11500000	1,72500000
4.9.10	C0631	CAIXA EM ALVENARIA (40X40X60cm) DE 1/2 TIJOLO COMUM, LASTRO DE BRITA E TAMPA DE CONCRETO	UN	1,00	0,11500000	0,11500000
4.10.7	C0649	CAIXA INSPEÇÃO NO PASSEIO EM ALVENARIA DI=(50X50)cm, PADRÃO CAGECE	UN	1,00	0,16699200	0,16699200
TOTAL:						78,41679200
[Material]	10126	ARRUELA DE FERRO GALVANIZADO 1 1/2"	UN			
2.9.10	C2090	QUADRO P/ MEDIÇÃO EM POSTE DE CONCRETO	UN	1,00	3,00000000	3,00000000
TOTAL:						3,00000000
[Material]	10146	ASFALTO MODIFICADO	KG			
3.7	C1779	IMPERMEABILIZAÇÃO DE LAJES C/ MANTA ASFÁLTICA PRÉ-FABRICADA, C/ VÉU DE POLIÉSTER	M2	7,65	2,00000000	15,30000000
TOTAL:						15,30000000
[Mão de Obra]	00000246	AUXILIAR DE ENCANADOR OU BOMBEIRO HIDRAULICO (HORISTA)	H			
1.2.2	93584	EXECUÇÃO DE DEPÓSITO EM CANTEIRO DE OBRA EM CHAPA DE MADEIRA COMPENSADA, NÃO INCLUSO MOBILIÁRIO. AF_04/2016	M2	6,00	0,00222725	0,01336350
2.10.1	89355	TUBO, PVC, SOLDÁVEL, DN 20MM, INSTALADO EM RAMAL OU SUB-RAMAL DE ÁGUA - FORNECIMENTO E INSTALAÇÃO. AF_08/2022	M	12,50	0,33408747	4,17609341
2.10.2	89448	TUBO, PVC, SOLDÁVEL, DN 40MM, INSTALADO EM PRUMADA DE ÁGUA - FORNECIMENTO E INSTALAÇÃO. AF_06/2022	M	14,50	0,02873213	0,41661594
2.10.3	89404	JOELHO 90 GRAUS, PVC, SOLDÁVEL, DN 20MM, INSTALADO EM RAMAL DE DISTRIBUIÇÃO DE ÁGUA - FORNECIMENTO E INSTALAÇÃO. AF_06/2022	UN	5,00	0,11941156	0,59705782
2.10.4	89497	JOELHO 90 GRAUS, PVC, SOLDÁVEL, DN 40MM, INSTALADO EM PRUMADA DE ÁGUA - FORNECIMENTO E INSTALAÇÃO. AF_06/2022	UN	6,00	0,10667569	0,64005413
2.10.5	89372	LUVA DE CORRER, PVC, SOLDÁVEL, DN 20MM, INSTALADO EM RAMAL OU SUB-RAMAL DE ÁGUA - FORNECIMENTO E INSTALAÇÃO. AF_06/2022	UN	8,00	0,08904924	0,71239390
2.10.7	89957	PONTO DE CONSUMO TERMINAL DE ÁGUA FRIA (SUBRAMAL) COM TUBULAÇÃO DE PVC, DN 25 MM, INSTALADO EM RAMAL DE ÁGUA, INCLUSOS RASGO E CHUMBAMENTO EM ALVENARIA. AF_12/2014	UN	2,00	1,61182585	3,22365170
2.10.10	89707	CAIXA SIFONADA, PVC, DN 100 X 100 X 50 MM, JUNTA ELÁSTICA, FORNECIDA E INSTALADA EM RAMAL DE DESCARGA OU EM RAMAL DE ESGOTO SANITÁRIO. AF_08/2022	UN	1,00	0,40622347	0,40622347
2.10.12	95674	HIDRÔMETRO DN 20 (1/2), 3,0 M³/H FORNECIMENTO E INSTALAÇÃO. AF_11/2016	UN	1,00	0,46317830	0,46317830
2.10.13	102622	CAIXA D ÁGUA EM POLIETILENO, 500 LITROS (INCLUSOS TUBOS, CONEXÕES E TORNEIRA DE BÓIA) - FORNECIMENTO E INSTALAÇÃO. AF_06/2021	UN	1,00	2,45461066	2,45461066
2.10.16	89356	TUBO, PVC, SOLDÁVEL, DN 25MM, INSTALADO EM RAMAL OU SUB-RAMAL DE ÁGUA -	M	16,00	0,38717060	6,19472960



DETALHAMENTO DOS QUANTITATIVOS

OBRA:	(CE01/2024-SETUR/2024) REVITALIZAÇÃO DO POLO TURÍSTICO E ECOLÓGICO DOM PEDRO II (PT 1023891-13), NA SEDE DO MUNICÍPIO DE VIÇOSA DO CEARÁ-CE	DATA: 19/09/2024	BDI: 25,44%															
LOCAL:	SEDE DO MUNICÍPIO DE VIÇOSA DO CEARÁ-CE	<table border="1" style="width: 100%; border-collapse: collapse;"> <tr> <th>FORTE</th> <th>VERSÃO</th> <th>HORA</th> <th>MES</th> </tr> <tr> <td>SEINFRA</td> <td>027.1 COM DESONERAÇÃO</td> <td>83,85%</td> <td>47,76%</td> </tr> <tr> <td>SINAPI</td> <td>2023/04 COM DESONERAÇÃO</td> <td>84,44%</td> <td>47,48%</td> </tr> <tr> <td>PRÓPRIA</td> <td>PRÓPRIA</td> <td>0,00%</td> <td>0,00%</td> </tr> </table>	FORTE	VERSÃO	HORA	MES	SEINFRA	027.1 COM DESONERAÇÃO	83,85%	47,76%	SINAPI	2023/04 COM DESONERAÇÃO	84,44%	47,48%	PRÓPRIA	PRÓPRIA	0,00%	0,00%
FORTE	VERSÃO	HORA	MES															
SEINFRA	027.1 COM DESONERAÇÃO	83,85%	47,76%															
SINAPI	2023/04 COM DESONERAÇÃO	84,44%	47,48%															
PRÓPRIA	PRÓPRIA	0,00%	0,00%															
CLIENTE:	PREFEITURA DO MUNICÍPIO DE VIÇOSA DO CEARÁ-CE																	

ITEM	CÓDIGO	DESCRIÇÃO	UNID	QUANTIDADE DO SERVIÇO	COEFICIENTE DO INSUMO	QUANTIDADE TOTAL
2.10.16	89356	FORNECIMENTO E INSTALAÇÃO. AF_06/2022				
2.10.21	101908	EXTINTOR DE INCÊNDIO PORTÁTIL COM CARGA DE PQS DE 4 KG, CLASSE BC - FORNECIMENTO E INSTALAÇÃO. AF_10/2020_PE	UN	1,00	0,46603114	0,46603114
4.10.1	89402	TUBO, PVC, SOLDÁVEL, DN 25MM, INSTALADO EM RAMAL DE DISTRIBUIÇÃO DE ÁGUA - FORNECIMENTO E INSTALAÇÃO. AF_06/2022	M	44,26	0,16159278	7,15209653
4.10.2	89403	TUBO, PVC, SOLDÁVEL, DN 32MM, INSTALADO EM RAMAL DE DISTRIBUIÇÃO DE ÁGUA - FORNECIMENTO E INSTALAÇÃO. AF_06/2022	M	10,00	0,19266832	1,9266832
4.10.3	89481	JOELHO 90 GRAUS, PVC, SOLDÁVEL, DN 25MM, INSTALADO EM PRUMADA DE ÁGUA - FORNECIMENTO E INSTALAÇÃO. AF_06/2022	UN	29,00	0,07193222	2,08603444
4.10.4	89379	LUVA DE CORRER, PVC, SOLDÁVEL, DN 25MM, INSTALADO EM RAMAL OU SUB-RAMAL DE ÁGUA - FORNECIMENTO E INSTALAÇÃO. AF_12/2014	UN	12,00	0,10321153	1,23853837
4.10.9	89707	CAIXA SIFONADA, PVC, DN 100 X 100 X 50 MM, JUNTA ELÁSTICA, FORNECIDA E INSTALADA EM RAMAL DE DESCARGA OU EM RAMAL DE ESGOTO SANITÁRIO. AF_08/2022	UN	5,00	0,40622347	2,03111734
4.10.12	102623	CAIXA D'ÁGUA EM POLIETILENO, 1000 LITROS (INCLUSOS TUBOS, CONEXÕES E TORNEIRA DE BÓIA) - FORNECIMENTO E INSTALAÇÃO. AF_06/2021	UN	1,00	2,79175474	2,79175474
4.10.24	101908	EXTINTOR DE INCÊNDIO PORTÁTIL COM CARGA DE PQS DE 4 KG, CLASSE BC - FORNECIMENTO E INSTALAÇÃO. AF_10/2020_PE	UN	1,00	0,46603114	0,46603114
TOTAL:						37,45625932

[Mão de Obra]	00004760	AZULEJISTA OU LADRILHEIRO (HORISTA)	H			
2.5.1	89170	(COMPOSIÇÃO REPRESENTATIVA) DO SERVIÇO DE REVESTIMENTO CERÂMICO PARA PAREDES INTERNAS, MEIA OU PAREDE INTEIRA, PLACAS TIPO ESMALTADA EXTRA DE 20X20 CM, PARA EDIFICAÇÕES HABITACIONAIS UNIFAMILIAR (CASAS) E EDIFICAÇÕES PÚBLICAS PADRÃO. AF_11/2014	M2	17,12	0,57926088	9,91694632
2.6.3	87249	REVESTIMENTO CERÂMICO PARA PISO COM PLACAS TIPO ESMALTADA EXTRA DE DIMENSÕES 45X45 CM APLICADA EM AMBIENTES DE ÁREA MENOR QUE 5 M2. AF_02/2023_PE	M2	3,60	0,81889114	2,94800809
2.5.1	89170	(COMPOSIÇÃO REPRESENTATIVA) DO SERVIÇO DE REVESTIMENTO CERÂMICO PARA PAREDES INTERNAS, MEIA OU PAREDE INTEIRA, PLACAS TIPO ESMALTADA EXTRA DE 20X20 CM, PARA EDIFICAÇÕES HABITACIONAIS UNIFAMILIAR (CASAS) E EDIFICAÇÕES PÚBLICAS PADRÃO. AF_11/2014	M2	123,08	0,57926088	71,29542951
2.6.3	87249	REVESTIMENTO CERÂMICO PARA PISO COM PLACAS TIPO ESMALTADA EXTRA DE DIMENSÕES 45X45 CM APLICADA EM AMBIENTES DE ÁREA MENOR QUE 5 M2. AF_02/2023_PE	M2	93,47	0,81889114	76,54175448
TOTAL:						160,70213840

[Material]	00010422	BACIA SANITARIA (VASO) COM CAIXA ACOPLADA, SIFAO APARENTE, DE LOUCA BRANCA (SEM ASSENTO)	UN			
2.10.14	86888	VASO SANITÁRIO SIFONADO COM CAIXA ACOPLADA LOUÇA BRANCA - FORNECIMENTO E INSTALAÇÃO. AF_01/2020	UN	1,00	1,00000000	1,00000000
4.10.14	86888	VASO SANITÁRIO SIFONADO COM CAIXA ACOPLADA LOUÇA BRANCA - FORNECIMENTO E INSTALAÇÃO. AF_01/2020	UN	8,00	1,00000000	8,00000000
TOTAL:						9,00000000


[Material]	I0184	BANCADA DE GRANITO C/ L=0,60m E E=0,03m	M2			
2.2	C3997	BANCADA EM GRANITO P/ PIA DE COZINHA, INCL. CUBA DE AÇO INOX E ACESSÓRIOS	CJ	1,00	1,32000000	1,32000000
TOTAL:						1,32000000

[Material]	I1230	BANCADA DE GRANITO OUTRAS CORES, E=3cm	M2			
4.2.7	C0357	BANCADA DE GRANITO (OUTRAS CORES) E= 3cm (COLOCADO)	M2	6,31	1,00000000	6,31000000
TOTAL:						6,31000000

[Material]	I0209	BATENTE DE PEROBA (MADEIRA DE 1A QUALIDADE) PARA PORTA 1FL.	UN			
2.8.1	C1985	PORTA INTERNA DE CEDRO LISA COMPLETA UMA FOLHA (0.60X 2.10)m	UN	1,00	1,00000000	1,00000000
2.8.2	C1986	PORTA INTERNA DE CEDRO LISA COMPLETA UMA FOLHA (0.70X 2.10)m	UN	1,00	1,00000000	1,00000000
4.8.2	C1986	PORTA INTERNA DE CEDRO LISA COMPLETA UMA FOLHA (0.70X 2.10)m	UN	1,00	1,00000000	1,00000000
4.9.3	C1988	PORTA INTERNA DE CEDRO LISA COMPLETA UMA FOLHA (0.90X 2.10)m	UN	4,00	1,00000000	4,00000000
TOTAL:						7,00000000

[Equipamento]	00010535	BETONEIRA CAPACIDADE NOMINAL 400 L, CAPACIDADE DE MISTURA 280 L, MOTOR ELETRICO TRIFASICO 220/380 V POTENCIA 2 CV, SEM CARREGADOR	UN			
1.2.2	93584	EXECUÇÃO DE DEPÓSITO EM CANTEIRO DE OBRA EM CHAPA DE MADEIRA COMPENSADA, NÃO INCLUSO MOBILIÁRIO. AF_04/2016	M2	6,00	0,00000215	0,00001287
2.3.2	94962	CONCRETO MAGRO PARA LASTRO, TRAÇO 1:4,5:4,5 (EM MASSA SECA DE CIMENTO/ AREIA MÉDIA/ BRITA 1) - PREPARO MECÂNICO COM BETONEIRA 400 L. AF_05/2021	M3	0,26	0,00015941	0,00004145
2.4.3	87905	CHAPISCO APLICADO EM ALVENARIA (COM PRESENÇA DE VÃOS) E ESTRUTURAS DE	M2	21,87	0,00000141	0,00003075

DETALHAMENTO DOS QUANTITATIVOS

	OBRA:		(CE01/2024-SETUR/2024) REVITALIZAÇÃO DO POLO TURÍSTICO E ECOLÓGICO DOM PEDRO II (PT 1023891-13), NA SEDE DO MUNICÍPIO DE VIÇOSA DO CEARÁ-CE		DATA : 19/09/2024		BDI : 25,44%		
	LOCAL:		SEDE DO MUNICÍPIO DE VIÇOSA DO CEARÁ-CE		FONTE		VERSÃO		
	CLIENTE:		PREFEITURA DO MUNICÍPIO DE VIÇOSA DO CEARÁ-CE		HORA		MES		
					SEINFRA		2023.04 COM DESONERAÇÃO		
				SINAPI		2023.04 COM DESONERAÇÃO			
				PRÓPRIA		PRÓPRIA			
						83,85%		47,76%	
						84,44%		47,48%	
						0,00%		0,00%	

ITEM	CÓDIGO	DESCRIÇÃO	UNID	QUANTIDADE DO SERVIÇO	COEFICIENTE DO INSUMO	QUANTIDADE TOTAL
2.4.3	87905	CONCRETO DE FACHADA, COM COLHER DE PEDREIRO. ARGAMASSA TRAÇO 1:3 COM PREPARO EM BETONEIRA 400L. AF_10/2022				
2.6.1	94962	CONCRETO MAGRO PARA LASTRO, TRAÇO 1:4,5:4,5 (EM MASSA SECA DE CIMENTO/ AREIA MÉDIA/ BRITA 1) - PREPARO MECÂNICO COM BETONEIRA 400 L. AF_05/2021	M3	0,18	0,00015941	0,0001869
3.1.7	87905	CHAPISCO APLICADO EM ALVENARIA (COM PRESENÇA DE VÃOS) E ESTRUTURAS DE CONCRETO DE FACHADA, COM COLHER DE PEDREIRO. ARGAMASSA TRAÇO 1:3 COM PREPARO EM BETONEIRA 400L. AF_10/2022	M2	184,30	0,00000141	0,00025913
3.1.14	94990	EXECUÇÃO DE PASSEIO (CALÇADA) OU PISO DE CONCRETO COM CONCRETO MOLDADO IN LOCO, FEITO EM OBRA, ACABAMENTO CONVENCIONAL, NÃO ARMADO. AF_08/2022	M3	31,33	0,00021268	0,00666336
3.1.16	87905	CHAPISCO APLICADO EM ALVENARIA (COM PRESENÇA DE VÃOS) E ESTRUTURAS DE CONCRETO DE FACHADA, COM COLHER DE PEDREIRO. ARGAMASSA TRAÇO 1:3 COM PREPARO EM BETONEIRA 400L. AF_10/2022	M2	46,08	0,00000141	0,00006479
3.1.23	101172	EXECUÇÃO DE PAVIMENTO EM PEDRAS POLIÉDRICAS, REJUNTAMENTO COM ARGAMASSA TRAÇO 1:3 (CIMENTO E AREIA). AF_05/2020	M2	1.794,08	0,00001324	0,02375069
4.3.2	94962	CONCRETO MAGRO PARA LASTRO, TRAÇO 1:4,5:4,5 (EM MASSA SECA DE CIMENTO/ AREIA MÉDIA/ BRITA 1) - PREPARO MECÂNICO COM BETONEIRA 400 L. AF_05/2021	M3	0,90	0,00015941	0,00014347
4.4.4	87905	CHAPISCO APLICADO EM ALVENARIA (COM PRESENÇA DE VÃOS) E ESTRUTURAS DE CONCRETO DE FACHADA, COM COLHER DE PEDREIRO. ARGAMASSA TRAÇO 1:3 COM PREPARO EM BETONEIRA 400L. AF_10/2022	M2	229,20	0,00000141	0,00032227
4.6.1	94962	CONCRETO MAGRO PARA LASTRO, TRAÇO 1:4,5:4,5 (EM MASSA SECA DE CIMENTO/ AREIA MÉDIA/ BRITA 1) - PREPARO MECÂNICO COM BETONEIRA 400 L. AF_05/2021	M3	4,67	0,00015941	0,00074443
4	94990	EXECUÇÃO DE PASSEIO (CALÇADA) OU PISO DE CONCRETO COM CONCRETO MOLDADO IN LOCO, FEITO EM OBRA, ACABAMENTO CONVENCIONAL, NÃO ARMADO. AF_08/2022	M3	1,75	0,00021268	0,00037220
4.6.6	87905	CHAPISCO APLICADO EM ALVENARIA (COM PRESENÇA DE VÃOS) E ESTRUTURAS DE CONCRETO DE FACHADA, COM COLHER DE PEDREIRO. ARGAMASSA TRAÇO 1:3 COM PREPARO EM BETONEIRA 400L. AF_10/2022	M2	8,22	0,00000141	0,00001156
TOTAL:						0,03244565
[Equipamento]	00036397	BETONEIRA, CAPACIDADE NOMINAL 600 L, CAPACIDADE DE MISTURA 360L, MOTOR ELETRICO TRIFASICO 220/380V, POTENCIA 4CV, EXCLUSO CARREGADOR	UN			
1.2.2	93584	EXECUÇÃO DE DEPÓSITO EM CANTEIRO DE OBRA EM CHAPA DE MADEIRA COMPENSADA, NÃO INCLUSO MOBILIÁRIO. AF_04/2016	M2	6,00	0,00001228	0,00007368
TOTAL:						0,00007368
[Material]	00007271	BLOCO CERAMICO / TIJOLO VAZADO PARA ALVENARIA DE VEDACAO, 8 FUIROS NA HORIZONTAL, DE 9 X 19 X 19 CM (L X A X C)	UN			
2.4.2	103329	ALVENARIA DE VEDAÇÃO DE BLOCOS CERÂMICOS FURADOS NA HORIZONTAL DE 9X19X19 CM (ESPESSURA 9 CM) E ARGAMASSA DE ASSENTAMENTO COM PREPARO MANUAL. AF_12/2021	M2	4,76	28,31000000	134,75560000
3.1.6	103329	ALVENARIA DE VEDAÇÃO DE BLOCOS CERÂMICOS FURADOS NA HORIZONTAL DE 9X19X19 CM (ESPESSURA 9 CM) E ARGAMASSA DE ASSENTAMENTO COM PREPARO MANUAL. AF_12/2021	M2	66,32	28,31000000	1.877,51920000
3.1.15	103329	ALVENARIA DE VEDAÇÃO DE BLOCOS CERÂMICOS FURADOS NA HORIZONTAL DE 9X19X19 CM (ESPESSURA 9 CM) E ARGAMASSA DE ASSENTAMENTO COM PREPARO MANUAL. AF_12/2021	M2	92,15	28,31000000	2.608,76650000
4.2.1	103329	ALVENARIA DE VEDAÇÃO DE BLOCOS CERÂMICOS FURADOS NA HORIZONTAL DE 9X19X19 CM (ESPESSURA 9 CM) E ARGAMASSA DE ASSENTAMENTO COM PREPARO MANUAL. AF_12/2021	M2	87,39	28,31000000	2.474,01090000
4.5	103329	ALVENARIA DE VEDAÇÃO DE BLOCOS CERÂMICOS FURADOS NA HORIZONTAL DE 9X19X19 CM (ESPESSURA 9 CM) E ARGAMASSA DE ASSENTAMENTO COM PREPARO MANUAL. AF_12/2021	M2	16,43	28,31000000	465,13330000
TOTAL:						7.560,18550000
[Material]	00037593	BLOCO CERAMICO / TIJOLO VAZADO PARA ALVENARIA DE VEDACAO, FUIROS NA VERTICAL, 14 X 19 X 39 CM (NBR 15270)	UN			
4.4.3	103325	ALVENARIA DE VEDAÇÃO DE BLOCOS CERÂMICOS FURADOS NA VERTICAL DE 14X19X39 CM (ESPESSURA 14 CM) E ARGAMASSA DE ASSENTAMENTO COM PREPARO MANUAL. AF_12/2021	M2	27,21	13,60000000	370,05600000
TOTAL:						370,05600000
[Material]	00034566	BLOCO DE CONCRETO ESTRUTURAL 14 X 19 X 29 CM, FBK 6 MPA (NBR 6136)	UN			
1.2.2	93584	EXECUÇÃO DE DEPÓSITO EM CANTEIRO DE OBRA EM CHAPA DE MADEIRA COMPENSADA, NÃO INCLUSO MOBILIÁRIO. AF_04/2016	M2	6,00	5,09865900	30,59195400
TOTAL:						30,59195400
[Material]	00036170	BLOQUETE/PISO INTERTRAVADO DE CONCRETO - MODELO ONDA/16 FACES/RETANGULAR/TIJOLINHO/PAVER/HOLANDES/PARALELEPIPEDO, *22 CM X 11* CM, E = 8 CM, RESISTENCIA DE 35 MPA (NBR 9781), COR NATURAL	M2			
2.6.4	92398	EXECUÇÃO DE PAVIMENTO EM PISO INTERTRAVADO, COM BLOCO RETANGULAR COR NATURAL DE 20 X 10 CM, ESPESSURA 8 CM. AF_10/2022	M2	316,98	1,00410000	318,27961800
TOTAL:						318,27961800


 Comissão de Licenças
 FL. Nº 2681

DETALHAMENTO DOS QUANTITATIVOS

	OBRA:		(CE01/2024-SETUR/2024) REVITALIZAÇÃO DO POLO TURÍSTICO E ECOLÓGICO DOM PEDRO II (PT 1023891-13), NA SEDE DO MUNICÍPIO DE VIÇOSA DO CEARÁ-CE		DATA : 19/09/2024	BDI : 25,44%		
	LOCAL:		SEDE DO MUNICÍPIO DE VIÇOSA DO CEARÁ-CE		FORTE	VERSÃO		
	CLIENTE:		PREFEITURA DO MUNICÍPIO DE VIÇOSA DO CEARÁ-CE		SEINFRA	027.1 COM DESONERAÇÃO	HORA	MES
					SINAPI	2023/04 COM DESONERAÇÃO	83,85%	47,76%
				PRÓPRIA	PRÓPRIA	84,44%	47,48%	
						0,00%	0,00%	

ITEM	CÓDIGO	DESCRIÇÃO	UNID	QUANTIDADE DO SERVIÇO	COEFICIENTE DO INSUMO	QUANTIDADE TOTAL
[Material]	00002512	BRACO P/ LUMINARIA PUBLICA 1 X 1,50M ROMAGNOLE OU EQUIV	UN			
3.2.8	101636	BRACO PARA ILUMINAÇÃO PÚBLICA, EM TUBO DE AÇO GALVANIZADO, COMPRIMENTO DE 1,50 M, PARA FIXAÇÃO EM POSTE DE CONCRETO - FORNECIMENTO E INSTALAÇÃO. AF_08/2020	UN	30,00	1,00000000	30,00000000
						TOTAL: 30,00000000
[Material]	I0280	BRITA	M3			
1.2.3	C2851	INSTALAÇÕES PROVISÓRIAS DE ÁGUA	UN	1,00	0,12072500	0,12072500
2.9.9	C0631	CAIXA EM ALVENARIA (40X40X60cm) DE 1/2 TIJOLO COMUM, LASTRO DE BRITA E TAMPA DE CONCRETO	UN	3,00	0,05360000	0,16080000
2.9.16	C3626	POSTE METÁLICO DECORATIVO CÔNICO RETO FLANGEADO H=4.0m P/01 OU 02 LUMINÁRIAS DECORATIVAS	UN	4,00	0,21100000	0,84400000
3.1.24	C0361	BANCO EM ALVENARIA, TAMPO EM CONCRETO, C/ENCOSTO H=80cm (PINTADO)	M	30,00	0,03200000	0,96000000
3.2.7	C5030	POSTE DE CONCRETO CIRCULAR, RESISTÊNCIA NOMINAL 200KG, H= 8,00M, PESO APROXIMADO 570 KG	UN	15,00	0,28974000	4,34610000
3.2.10	C0624	CAIXA EM ALVENARIA (40X40X60cm) DE 1 TIJOLO COMUM, LASTRO DE BRITA E TAMPA DE CONCRETO	UN	15,00	0,08800000	1,32000000
3.2.10	C0631	CAIXA EM ALVENARIA (40X40X60cm) DE 1/2 TIJOLO COMUM, LASTRO DE BRITA E TAMPA DE CONCRETO	UN	1,00	0,05360000	0,05360000
						TOTAL: 7,80522500
[Material]	I0285	BUCHA DE FERRO GALVANIZADO 1 1/2"	UN			
2.9.10	C2090	QUADRO P/ MEDIÇÃO EM POSTE DE CONCRETO	UN	1,00	3,00000000	3,00000000
						TOTAL: 3,00000000
[Material]	00007568	BUCHA DE NYLON SEM ABA S10, COM PARAFUSO DE 6,10 X 65 MM EM ACO ZINCADO COM ROSCA SOBERBA, CABECA CHATA E FENDA PHILLIPS	UN			
1.2.2	93584	EXECUÇÃO DE DEPÓSITO EM CANTEIRO DE OBRA EM CHAPA DE MADEIRA COMPENSADA, NÃO INCLUSO MOBILIÁRIO. AF_04/2016	M2	6,00	0,73693980	4,42163880
4.8.1	91341	PORTA EM ALUMÍNIO DE ABRIR TIPO VENEZIANA COM GUARNIÇÃO, FIXAÇÃO COM PARAFUSOS - FORNECIMENTO E INSTALAÇÃO. AF_12/2019	M2	8,64	4,81660000	41,61542400
						TOTAL: 46,03706280
[Material]	00011950	BUCHA DE NYLON SEM ABA S6, COM PARAFUSO DE 4,20 X 40 MM EM ACO ZINCADO COM ROSCA SOBERBA, CABECA CHATA E FENDA PHILLIPS	UN			
1.2.2	93584	EXECUÇÃO DE DEPÓSITO EM CANTEIRO DE OBRA EM CHAPA DE MADEIRA COMPENSADA, NÃO INCLUSO MOBILIÁRIO. AF_04/2016	M2	6,00	0,26500000	1,59000000
2.9.6	102181	INSTALAÇÃO DE VIDRO TEMPERADO, E = 10 MM, ENCAIXADO EM PERFIL U. AF_01/2021_PS	M2	3,69	1,70500000	6,29145000
						TOTAL: 7,88145000
[Material]	00004350	BUCHA DE NYLON, DIAMETRO DO FURO 8 MM, COMPRIMENTO 40 MM, COM PARAFUSO DE ROSCA SOBERBA, CABECA CHATA, FENDA SIMPLES, 4,8 X 50 MM	UN			
2.10.21	101908	EXTINTOR DE INCÊNDIO PORTÁTIL COM CARGA DE PQS DE 4 KG, CLASSE BC - FORNECIMENTO E INSTALAÇÃO. AF_10/2020_PE	UN	1,00	2,00000000	2,00000000
4.10.24	101908	EXTINTOR DE INCÊNDIO PORTÁTIL COM CARGA DE PQS DE 4 KG, CLASSE BC - FORNECIMENTO E INSTALAÇÃO. AF_10/2020_PE	UN	1,00	2,00000000	2,00000000
						TOTAL: 4,00000000
[Material]	I0338	CABO COBRE NU 25MM2	M			
2.9.10	C2090	QUADRO P/ MEDIÇÃO EM POSTE DE CONCRETO	UN	1,00	2,00000000	2,00000000
						TOTAL: 2,00000000
[Material]	I0339	CABO COBRE NU 35MM2	M			
2.9.8	C4765	ATERRAMENTO COMPLETO C/ HASTE COPPERWELD 5/8"X 2.40M	UN	3,00	3,00000000	9,00000000
4.9.9	C4765	ATERRAMENTO COMPLETO C/ HASTE COPPERWELD 5/8"X 2.40M	UN	1,00	3,00000000	3,00000000
						TOTAL: 12,00000000
[Material]	00001013	CABO DE COBRE, FLEXIVEL, CLASSE 4 OU 5, ISOLACAO EM PVC/A, ANTICHAMA BWF-B, 1 CONDUTOR, 450/750 V, SECAO NOMINAL 1,5 MM2	M			
1.2.2	93584	EXECUÇÃO DE DEPÓSITO EM CANTEIRO DE OBRA EM CHAPA DE MADEIRA COMPENSADA, NÃO INCLUSO MOBILIÁRIO. AF_04/2016	M2	6,00	0,83991670	5,03950020



DETALHAMENTO DOS QUANTITATIVOS

	OBRA:		(CE01/2024-SETUR/2024) REVITALIZAÇÃO DO POLO TURÍSTICO E ECOLÓGICO DOM PEDRO II (PT 1023891-13), NA SEDE DO MUNICÍPIO DE VIÇOSA DO CEARÁ-CE		DATA : 19/09/2024	BDI : 25,44%		
	LOCAL:		SEDE DO MUNICÍPIO DE VIÇOSA DO CEARÁ-CE		FORTE	VERSÃO		
	CLIENTE:		PREFEITURA DO MUNICÍPIO DE VIÇOSA DO CEARÁ-CE		SEINFRA	2023/04 COM DESONERAÇÃO	HORA	MES
					SINAPI	2023/04 COM DESONERAÇÃO	83,85%	47,76%
				PRÓPRIA	PRÓPRIA	84,44%	47,48%	
						0,00%	0,00%	


ITEM	CÓDIGO	DESCRIÇÃO	UNID	QUANTIDADE DO SERVIÇO	COEFICIENTE DO INSUMO	QUANTIDADE TOTAL
TOTAL:						5,03950020
[Material]	00000980	CABO DE COBRE, FLEXIVEL, CLASSE 4 OU 5, ISOLACAO EM PVC/A, ANTICHAMA BWF-B, 1 CONDUTOR, 450/750 V, SECAO NOMINAL 10 MM2	M			
2.9.3	91932	CABO DE COBRE FLEXÍVEL ISOLADO, 10 MM², ANTI-CHAMA 450/750 V, PARA CIRCUITOS TERMINAIS - FORNECIMENTO E INSTALAÇÃO. AF_03/2023	M	60,00	1,24340000	74,60400000
TOTAL:						74,60400000
[Material]	00000982	CABO DE COBRE, FLEXIVEL, CLASSE 4 OU 5, ISOLACAO EM PVC/A, ANTICHAMA BWF-B, 1 CONDUTOR, 450/750 V, SECAO NOMINAL 6 MM2	M			
2.9.4	91930	CABO DE COBRE FLEXÍVEL ISOLADO, 6 MM², ANTI-CHAMA 450/750 V, PARA CIRCUITOS TERMINAIS - FORNECIMENTO E INSTALAÇÃO. AF_03/2023	M	400,00	1,24340000	497,36000000
4.9.5	91930	CABO DE COBRE FLEXÍVEL ISOLADO, 6 MM², ANTI-CHAMA 450/750 V, PARA CIRCUITOS TERMINAIS - FORNECIMENTO E INSTALAÇÃO. AF_03/2023	M	40,50	1,24340000	50,35770000
TOTAL:						547,71770000
[Material]	00001022	CABO DE COBRE, FLEXIVEL, CLASSE 4 OU 5, ISOLACAO EM PVC/A, ANTICHAMA BWF-B, COBERTURA PVC-ST1, ANTICHAMA BWF-B, 1 CONDUTOR, 0,6/1 KV, SECAO NOMINAL 2,5 MM2	M			
2.8	101636	BRAÇO PARA ILUMINAÇÃO PÚBLICA, EM TUBO DE AÇO GALVANIZADO, COMPRIMENTO DE 1,50 M, PARA FIXAÇÃO EM POSTE DE CONCRETO - FORNECIMENTO E INSTALAÇÃO. AF_08/2020	UN	30,00	5,00000000	150,00000000
4.9.4	91927	CABO DE COBRE FLEXÍVEL ISOLADO, 2,5 MM², ANTI-CHAMA 0,6/1,0 KV, PARA CIRCUITOS TERMINAIS - FORNECIMENTO E INSTALAÇÃO. AF_03/2023	M	252,72	1,24340000	314,23204800
TOTAL:						464,23204800
[Material]	I0342	CABO ISOLADO EM PVC 16MM2 - 750V	M			
2.2.4	C0527	CABO ISOLADO PVC 750V 16MM2	M	1.764,02	1,02000000	1.799,30040000
TOTAL:						1.799,30040000
[Material]	I0349	CABO ISOLADO EM PVC 35MM2 - 750V	M			
3.2.5	C0532	CABO ISOLADO PVC 750V 35MM2	M	9,00	1,02000000	9,18000000
TOTAL:						9,18000000
[Material]	I0355	CABO ISOLADO PVC 750V 10MM2	M			
1.2.4	C2850	INSTALAÇÕES PROVISÓRIAS DE LUZ, FORÇA, TELEFONE E LÓGICA	UN	1,00	60,00000000	60,00000000
2.9.10	C2090	QUADRO P/ MEDIÇÃO EM POSTE DE CONCRETO	UN	1,00	1,00000000	1,00000000
TOTAL:						61,00000000
[Material]	I0356	CABO ISOLADO PVC 750V 2,5 MM2	M			
2.9.16	C3626	POSTE METÁLICO DECORATIVO CÔNICO RETO FLANGEADO H=4,0m P/01 OU 02 LUMINÁRIAS DECORATIVAS	UN	4,00	16,00000000	64,00000000
TOTAL:						64,00000000
[Material]	I0357	CABO ISOLADO PVC 750V 4MM2	M			
3.2.3	C0534	CABO ISOLADO PVC 750V 4MM2	M	600,00	1,02000000	612,00000000
TOTAL:						612,00000000
[Material]	I0363	CABO LOGICO/VIDEO COAXIAL 75 (OHMS)	M			
2.9.12	C1949	PONTO LÓGICO, MATERIAL E EXECUÇÃO	PT	1,00	4,00000000	4,00000000
TOTAL:						4,00000000
[Material]	I0403	CAGECE - LIGAÇÃO DE ÁGUA	UN			
1.2.3	C2851	INSTALAÇÕES PROVISÓRIAS DE ÁGUA	UN	1,00	1,00000000	1,00000000
TOTAL:						1,00000000
[Material]	I0405	CAIBRO DE 2"x1"	M			
1.2.3	C2851	INSTALAÇÕES PROVISÓRIAS DE ÁGUA	UN	1,00	10,00000000	10,00000000



DETALHAMENTO DOS QUANTITATIVOS

OBRA:	(CE01/2024-SETUR/2024) REVITALIZAÇÃO DO POLO TURÍSTICO E ECOLÓGICO DOM PEDRO II (PT 1023891-13), NA SEDE DO MUNICÍPIO DE VIÇOSA DO CEARÁ-CE	DATA : 19/09/2024	BDI : 25,44%
LOCAL:	SEDE DO MUNICÍPIO DE VIÇOSA DO CEARÁ-CE	FORTE	VERSÃO
CLIENTE:	PREFEITURA DO MUNICÍPIO DE VIÇOSA DO CEARÁ-CE	SEINFRA	027.1 COM DESONERAÇÃO
		SINAPI	2023/04 COM DESONERAÇÃO
		PRÓPRIA	PRÓPRIA
		HORA	MES
		83,85%	47,76%
		84,44%	47,48%
		0,00%	0,00%

ITEM	CÓDIGO	DESCRIÇÃO	UNID	QUANTIDADE DO SERVIÇO	COEFICIENTE DO INSUMO	QUANTIDADE TOTAL
TOTAL:						10,00000000
[Material]	00004430	CAIBRO NAO APARELHADO *5 X 6* CM, EM MACARANDUBA, ANGELIM OU EQUIVALENTE DA REGIAO - BRUTA	M			
4.7.1	92540	TRAMA DE MADEIRA COMPOSTA POR RIPAS, CAIBROS E TERÇAS PARA TELHADOS DE MAIS QUE 2 ÁGUAS PARA TELHA DE ENCAIXE DE CERÂMICA OU DE CONCRETO, INCLUSO TRANSPORTE VERTICAL. AF_07/2019	M2	135,68	1,97600000	268,10368000
TOTAL:						268,10368000
[Material]	00004433	CAIBRO NAO APARELHADO *6 X 6* CM, EM MACARANDUBA, ANGELIM OU EQUIVALENTE DA REGIAO - BRUTA	M			
1.2.2	93584	EXECUÇÃO DE DEPÓSITO EM CANTEIRO DE OBRA EM CHAPA DE MADEIRA COMPENSADA, NÃO INCLUSO MOBILIÁRIO. AF_04/2016	M2	6,00	4,44144680	26,64868080
4.1.1	99059	LOCAÇÃO CONVENCIONAL DE OBRA, UTILIZANDO GABARITO DE TÁBUAS CORRIDAS PONTALETADAS A CADA 2,00M - 2 UTILIZAÇÕES. AF_10/2018	M	41,08	0,41250000	16,94550000
TOTAL:						43,59418080
[Material]	00034636	CAIXA D'AGUA / RESERVATORIO EM POLIETILENO, 1000 LITROS, COM TAMPA	UN			
0.12	102623	CAIXA D'ÁGUA EM POLIETILENO, 1000 LITROS (INCLUSOS TUBOS, CONEXÕES E TORNEIRA DE BÓIA) - FORNECIMENTO E INSTALAÇÃO. AF_06/2021	UN	1,00	1,00000000	1,00000000
TOTAL:						1,00000000
[Material]	00034637	CAIXA D'AGUA / RESERVATORIO EM POLIETILENO, 500 LITROS, COM TAMPA	UN			
2.10.13	102622	CAIXA D'ÁGUA EM POLIETILENO, 500 LITROS (INCLUSOS TUBOS, CONEXÕES E TORNEIRA DE BÓIA) - FORNECIMENTO E INSTALAÇÃO. AF_06/2021	UN	1,00	1,00000000	1,00000000
TOTAL:						1,00000000
[Material]	I0409	CAIXA D'AGUA DE FIBROCIMENTO DE 1000 L, COM TAMPA	UN			
1.2.3	C2851	INSTALAÇÕES PROVISÓRIAS DE ÁGUA	UN	1,00	0,50000000	0,50000000
TOTAL:						0,50000000
[Material]	I6123	CAIXA DE GORDURA PRÉ-MOLDADA DE CIMENTO (PADRÃO MUTIRÃO)	UN			
0.10.6	C3584	CAIXA DE GORDURA/SABÃO PRÉ MOLDADA - PADRÃO POPULAR	UN	1,00	1,00000000	1,00000000
TOTAL:						1,00000000
[Material]	I0419	CAIXA ESTAMPADA 3"X3", 4"X2", 4"X4" - CHAPA 18	UN			
0.12	C1949	PONTO LÓGICO, MATERIAL E EXECUÇÃO	PT	1,00	1,00000000	1,00000000
TOTAL:						1,00000000
[Material]	I0421	CAIXA INSPEÇÃO DO TERRA	UN			
2.9.9	C4765	ATERRAMENTO COMPLETO C/ HASTE COPPERWELD 5/8"X 2.40M	UN	3,00	1,00000000	3,00000000
4.9.9	C4765	ATERRAMENTO COMPLETO C/ HASTE COPPERWELD 5/8"X 2.40M	UN	1,00	1,00000000	1,00000000
TOTAL:						4,00000000
[Material]	I0428	CAIXA PASSAG. CHAPA C/TAMPA PARAF. 100X100X80MM	UN			
2.9.12	C1949	PONTO LÓGICO, MATERIAL E EXECUÇÃO	PT	1,00	0,33000000	0,33000000
TOTAL:						0,33000000
[Material]	00005103	CAIXA SIFONADA PVC, 100 X 100 X 50 MM, COM GRELHA REDONDA, BRANCA	UN			
2.10.10	89707	CAIXA SIFONADA, PVC, DN 100 X 100 X 50 MM, JUNTA ELÁSTICA, FORNECIDA E INSTALADA EM RAMAL DE DESCARGA OU EM RAMAL DE ESGOTO SANITÁRIO. AF_08/2022	UN	1,00	1,00000000	1,00000000
4.10.9	89707	CAIXA SIFONADA, PVC, DN 100 X 100 X 50 MM, JUNTA ELÁSTICA, FORNECIDA E INSTALADA EM RAMAL DE DESCARGA OU EM RAMAL DE ESGOTO SANITÁRIO. AF_08/2022	UN	5,00	1,00000000	5,00000000
TOTAL:						6,00000000
[Material]	I0436	CAIXA TIPO 'J' 50X60X27CM	UN			



DETALHAMENTO DOS QUANTITATIVOS

	OBRA:		(CE01/2024-SETUR/2024) REVITALIZAÇÃO DO POLO TURÍSTICO E ECOLÓGICO DOM PEDRO II (PT 1023891-13), NA SEDE DO MUNICÍPIO DE VIÇOSA DO CEARÁ-CE		DATA : 19/09/2024		BDI : 25,44%	
	LOCAL:		SEDE DO MUNICÍPIO DE VIÇOSA DO CEARÁ-CE		FONTE	VERSÃO	HORA	MES
	CLIENTE:		PREFEITURA DO MUNICÍPIO DE VIÇOSA DO CEARÁ-CE		SEINFRA	027.1 COM DESONERAÇÃO	83,85%	47,76%
					SINAPI	2023/04 COM DESONERAÇÃO	84,44%	47,48%
				PRÓPRIA	PRÓPRIA	0,00%	0,00%	

ITEM	CÓDIGO	DESCRIÇÃO	UNID	QUANTIDADE DO SERVIÇO	COEFICIENTE DO INSUMO	QUANTIDADE TOTAL
2.9.10	C2090	QUADRO P/ MEDIÇÃO EM POSTE DE CONCRETO	UN	1,00	1,00000000	1,00000000
TOTAL:						1,00000000

ITEM	CÓDIGO	DESCRIÇÃO	UNID	QUANTIDADE DO SERVIÇO	COEFICIENTE DO INSUMO	QUANTIDADE TOTAL
[Material]	00001106	CAL HIDRATADA CH-I PARA ARGAMASSAS	KG			
1.2.2	93584	EXECUÇÃO DE DEPÓSITO EM CANTEIRO DE OBRA EM CHAPA DE MADEIRA COMPENSADA, NÃO INCLUSO MOBILIÁRIO. AF_04/2016	M2	6,00	0,94379610	5,66277660
2.4.2	103329	ALVENARIA DE VEDAÇÃO DE BLOCOS CERÂMICOS FURADOS NA HORIZONTAL DE 9X19X19 CM (ESPESSURA 9 CM) E ARGAMASSA DE ASSENTAMENTO COM PREPARO MANUAL. AF_12/2021	M2	4,76	1,55728300	7,41267708
2.4.5	87528	EMBOÇO, PARA RECEBIMENTO DE CERÂMICA, EM ARGAMASSA TRAÇO 1:2:8, PREPARO MANUAL, APLICADO MANUALMENTE EM FACES INTERNAS DE PAREDES, PARA AMBIENTE COM ÁREA MENOR QUE 5M2, ESPESSURA DE 20MM, COM EXECUÇÃO DE TALISCAS. AF_06/2014	M2	17,12	6,43448800	110,15843456
2.9.5	101875	QUADRO DE DISTRIBUIÇÃO DE ENERGIA EM CHAPA DE AÇO GALVANIZADO, DE EMBUTIR, COM BARRAMENTO TRIFÁSICO, PARA 12 DISJUNTORES DIN 100A - FORNECIMENTO E INSTALAÇÃO. AF_10/2020	UN	1,00	1,36188000	1,36188000
3.1.6	103329	ALVENARIA DE VEDAÇÃO DE BLOCOS CERÂMICOS FURADOS NA HORIZONTAL DE 9X19X19 CM (ESPESSURA 9 CM) E ARGAMASSA DE ASSENTAMENTO COM PREPARO MANUAL. AF_12/2021	M2	66,32	1,55728300	103,27900856
3.1.15	103329	ALVENARIA DE VEDAÇÃO DE BLOCOS CERÂMICOS FURADOS NA HORIZONTAL DE 9X19X19 CM (ESPESSURA 9 CM) E ARGAMASSA DE ASSENTAMENTO COM PREPARO MANUAL. AF_12/2021	M2	92,15	1,55728300	143,50362845
3.2.11	101875	QUADRO DE DISTRIBUIÇÃO DE ENERGIA EM CHAPA DE AÇO GALVANIZADO, DE EMBUTIR, COM BARRAMENTO TRIFÁSICO, PARA 12 DISJUNTORES DIN 100A - FORNECIMENTO E INSTALAÇÃO. AF_10/2020	UN	1,00	1,36188000	1,36188000
4.4.2	103329	ALVENARIA DE VEDAÇÃO DE BLOCOS CERÂMICOS FURADOS NA HORIZONTAL DE 9X19X19 CM (ESPESSURA 9 CM) E ARGAMASSA DE ASSENTAMENTO COM PREPARO MANUAL. AF_12/2021	M2	87,39	1,55728300	136,09096137
4.4.3	103325	ALVENARIA DE VEDAÇÃO DE BLOCOS CERÂMICOS FURADOS NA VERTICAL DE 14X19X39 CM (ESPESSURA 14 CM) E ARGAMASSA DE ASSENTAMENTO COM PREPARO MANUAL. AF_12/2021	M2	27,21	2,01933400	54,94607814
4.4.6	87528	EMBOÇO, PARA RECEBIMENTO DE CERÂMICA, EM ARGAMASSA TRAÇO 1:2:8, PREPARO MANUAL, APLICADO MANUALMENTE EM FACES INTERNAS DE PAREDES, PARA AMBIENTE COM ÁREA MENOR QUE 5M2, ESPESSURA DE 20MM, COM EXECUÇÃO DE TALISCAS. AF_06/2014	M2	123,08	6,43448800	791,95678304
4.6.5	103329	ALVENARIA DE VEDAÇÃO DE BLOCOS CERÂMICOS FURADOS NA HORIZONTAL DE 9X19X19 CM (ESPESSURA 9 CM) E ARGAMASSA DE ASSENTAMENTO COM PREPARO MANUAL. AF_12/2021	M2	16,43	1,55728300	25,58615969
4.7.3	94219	CUMEEIRA E ESPIGÃO PARA TELHA CERÂMICA EMBOÇADA COM ARGAMASSA TRAÇO 1:2:9 (CIMENTO, CAL E AREIA), PARA TELHADOS COM MAIS DE 2 ÁGUAS, INCLUSO TRANSPORTE VERTICAL. AF_07/2019	M	53,68	1,80718200	97,00952976
4.9.6	101875	QUADRO DE DISTRIBUIÇÃO DE ENERGIA EM CHAPA DE AÇO GALVANIZADO, DE EMBUTIR, COM BARRAMENTO TRIFÁSICO, PARA 12 DISJUNTORES DIN 100A - FORNECIMENTO E INSTALAÇÃO. AF_10/2020	UN	1,00	1,36188000	1,36188000
TOTAL:						1.479,69166725

ITEM	CÓDIGO	DESCRIÇÃO	UNID	QUANTIDADE DO SERVIÇO	COEFICIENTE DO INSUMO	QUANTIDADE TOTAL
[Material]	I0441	CAL HIDRATADA	KG			
2.8.1	C0061	ALVENARIA DE TIJOLO REFRAATÁRIO 1/2 VEZ C/ARGAMASSA 1:4+100 Kg CIMENTO	M2	25,65	4,55000000	116,70750000
2.8.1	C1985	PORTA INTERNA DE CEDRO LISA COMPLETA UMA FOLHA (0.60X 2.10)m	UN	1,00	1,72000000	1,72000000
2.8.2	C1986	PORTA INTERNA DE CEDRO LISA COMPLETA UMA FOLHA (0.70X 2.10)m	UN	1,00	1,72000000	1,72000000
2.9.9	C0631	CAIXA EM ALVENARIA (40X40X60cm) DE 1/2 TIJOLO COMUM, LASTRO DE BRITA E TAMPA DE CONCRETO	UN	3,00	6,00000000	18,00000000
2.10.8	C1950	PONTO SANITÁRIO, MATERIAL E EXECUÇÃO	PT	1,00	3,00000000	3,00000000
3.1.24	C0361	BANCO EM ALVENARIA, TAMPO EM CONCRETO, C/ENCOSTO H=80cm (PINTADO)	M	30,00	9,86500000	295,95000000
3.2.10	C0624	CAIXA EM ALVENARIA (40X40X60cm) DE 1 TIJOLO COMUM, LASTRO DE BRITA E TAMPA DE CONCRETO	UN	15,00	15,00000000	225,00000000
4.7.5	C0387	BEIRA E BICA EM TELHA COLONIAL	M	41,08	0,32400000	13,30992000
4.8.2	C1986	PORTA INTERNA DE CEDRO LISA COMPLETA UMA FOLHA (0.70X 2.10)m	UN	1,00	1,72000000	1,72000000
4.8.3	C1988	PORTA INTERNA DE CEDRO LISA COMPLETA UMA FOLHA (0.90X 2.10)m	UN	4,00	1,72000000	6,88000000
4.9.6	C1969	PORTA DE AÇO EM CHAPA ONDULADA OU GRADES DE ENROLAR	M2	9,09	0,96000000	8,72640000
4.10.7	C0631	CAIXA EM ALVENARIA (40X40X60cm) DE 1/2 TIJOLO COMUM, LASTRO DE BRITA E TAMPA DE CONCRETO	UN	1,00	6,00000000	6,00000000
4.10.8	C1950	PONTO SANITÁRIO, MATERIAL E EXECUÇÃO	PT	13,00	3,00000000	39,00000000
4.10.7	C0649	CAIXA INSPEÇÃO NO PASSEIO EM ALVENARIA DI=(50X50)cm, PADRÃO CAGECE	UN	1,00	10,76240000	10,76240000
TOTAL:						748,49622000

ITEM	CÓDIGO	DESCRIÇÃO	UNID	QUANTIDADE DO SERVIÇO	COEFICIENTE DO INSUMO	QUANTIDADE TOTAL
[Mão de Obra]	00004759	CALCETEIRO (HORISTA)	H			
2.6.4	92398	EXECUÇÃO DE PAVIMENTO EM PISO INTERTRAVADO, COM BLOCO RETANGULAR COR NATURAL DE 20 X 10 CM, ESPESSURA 8 CM. AF_10/2022	M2	316,98	0,26638735	84,43946284
3.1.23	101172	EXECUÇÃO DE PAVIMENTO EM PEDRAS POLIÉDRICAS, REJUNTAMENTO COM ARGAMASSA TRAÇO 1:3 (CIMENTO E AREIA). AF_05/2020	M2	1.794,08	0,33652658	603,75559788

DETALHAMENTO DOS QUANTITATIVOS

	OBRA:	(CE01/2024-SETUR/2024) REVITALIZAÇÃO DO POLO TURÍSTICO E ECOLÓGICO DOM PEDRO II (PT 1023891-13), NA SEDE DO MUNICÍPIO DE VIÇOSA DO CEARÁ-CE	DATA : 19/09/2024	BDI : 25,44%		
	LOCAL:	SEDE DO MUNICÍPIO DE VIÇOSA DO CEARÁ-CE	FONTE	VERSÃO		
	CLIENTE:	PREFEITURA DO MUNICÍPIO DE VIÇOSA DO CEARÁ-CE	SEINFRA	027.1 COM DESONERAÇÃO	HORA	MES
			SINAPI	2023/04 COM DESONERAÇÃO	83,85%	47,76%
		PRÓPRIA	PRÓPRIA	0,00%	0,00%	

ITEM	CÓDIGO	DESCRIÇÃO	UNID	QUANTIDADE DO SERVIÇO	COEFICIENTE DO INSUMO	QUANTIDADE TOTAL
------	--------	-----------	------	-----------------------	-----------------------	------------------

TOTAL: 688,19506051

[Mão de Obra] **10445** **CALCETEIRO** H

2.10.11	C2916	RAMAL PREDIAL DE ESGOTO EM PVC 100mm, C/PAVIMENTO EM ASFALTO	M	18,00	0,24000000	4,32000000
4.10.10	C2916	RAMAL PREDIAL DE ESGOTO EM PVC 100mm, C/PAVIMENTO EM ASFALTO	M	27,02	0,24000000	6,48480000

TOTAL: 10,80480000

[Equipamento] **00037752** **CAMINHAO TÓCO, PESO BRUTO TOTAL 16000 KG, CARGA UTIL MAXIMA 11030 KG, DISTANCIA ENTRE EIXOS 5,41 M, POTENCIA 185 CV (INCLUI CABINE E CHASSI, NAO INCLUI CARROCERIA)** UN

3.2.8	101636	BRAÇO PARA ILUMINAÇÃO PÚBLICA, EM TUBO DE AÇO GALVANIZADO, COMPRIMENTO DE 1,50 M, PARA FIXAÇÃO EM POSTE DE CONCRETO - FORNECIMENTO E INSTALAÇÃO. AF_08/2020	UN	30,00	0,00002663	0,00079879
3.2.9	101658	LUMINÁRIA DE LED PARA ILUMINAÇÃO PÚBLICA, DE 138 W ATÉ 180 W - FORNECIMENTO E INSTALAÇÃO. AF_08/2020	UN	30,00	0,00002663	0,00079879

TOTAL: 0,00159757

[Equipamento] **00037758** **CAMINHAO TRUCADO, PESO BRUTO TOTAL 23000 KG, CARGA UTIL MAXIMA 15285 KG, DISTANCIA ENTRE EIXOS 4,80 M, POTENCIA 326 CV (INCLUI CABINE E CHASSI, NAO INCLUI CARROCERIA)** UN

2.2.3	93382	REATERRO MANUAL DE VALAS COM COMPACTAÇÃO MECANIZADA. AF_04/2016	M3	6,16	0,00000081	0,00000499
4.2.3	93382	REATERRO MANUAL DE VALAS COM COMPACTAÇÃO MECANIZADA. AF_04/2016	M3	30,56	0,00000081	0,00002477

TOTAL: 0,00002977

[Mão de Obra] **00006117** **CARPINTEIRO AUXILIAR (HORISTA)** H

1.2.2	93584	EXECUÇÃO DE DEPÓSITO EM CANTEIRO DE OBRA EM CHAPA DE MADEIRA COMPENSADA, NÃO INCLUSO MOBILIÁRIO. AF_04/2016	M2	6,00	1,09459451	6,56756705
2.3.3	104488	COMPOSIÇÃO PARAMÉTRICA PARA EXECUÇÃO DE ESTRUTURAS DE CONCRETO ARMADO, PARA EDIFICAÇÃO INSTITUCIONAL TÉRREA, FCK = 25 MPA. AF_11/2022	M3	2,52	2,36188816	5,95195816
4.1.1	99059	LOCAÇÃO CONVENCIONAL DE OBRA, UTILIZANDO GABARITO DE TÁBUAS CORRIDAS PONTALETADAS A CADA 2,00M - 2 UTILIZAÇÕES. AF_10/2018	M	41,08	0,41101958	16,88468424
4.3.3	104488	COMPOSIÇÃO PARAMÉTRICA PARA EXECUÇÃO DE ESTRUTURAS DE CONCRETO ARMADO, PARA EDIFICAÇÃO INSTITUCIONAL TÉRREA, FCK = 25 MPA. AF_11/2022	M3	11,05	2,36188816	26,09886417
4.7.1	92540	TRAMA DE MADEIRA COMPOSTA POR RIPAS, CAIBROS E TERÇAS PARA TELHADOS DE MAIS QUE 2 ÁGUAS PARA TELHA DE ENCAIXE DE CERÂMICA OU DE CONCRETO, INCLUSO TRANSPORTE VERTICAL. AF_07/2019	M2	135,68	0,49149716	66,68633467

TOTAL: 122,18940829

[Mão de Obra] **00001213** **CARPINTEIRO DE FORMAS (HORISTA)** H

1.2.2	93584	EXECUÇÃO DE DEPÓSITO EM CANTEIRO DE OBRA EM CHAPA DE MADEIRA COMPENSADA, NÃO INCLUSO MOBILIÁRIO. AF_04/2016	M2	6,00	3,13875685	18,83254109
2.3.3	104488	COMPOSIÇÃO PARAMÉTRICA PARA EXECUÇÃO DE ESTRUTURAS DE CONCRETO ARMADO, PARA EDIFICAÇÃO INSTITUCIONAL TÉRREA, FCK = 25 MPA. AF_11/2022	M3	2,52	10,67036155	26,88931112
3.1.14	94990	EXECUÇÃO DE PASSEIO (CALÇADA) OU PISO DE CONCRETO COM CONCRETO MOLDADO IN LOCO, FEITO EM OBRA, ACABAMENTO CONVENCIONAL, NÃO ARMADO. AF_08/2022	M3	31,33	1,64650055	51,58486217
4.1.1	99059	LOCAÇÃO CONVENCIONAL DE OBRA, UTILIZANDO GABARITO DE TÁBUAS CORRIDAS PONTALETADAS A CADA 2,00M - 2 UTILIZAÇÕES. AF_10/2018	M	41,08	0,81905002	33,64657472
4.3.3	104488	COMPOSIÇÃO PARAMÉTRICA PARA EXECUÇÃO DE ESTRUTURAS DE CONCRETO ARMADO, PARA EDIFICAÇÃO INSTITUCIONAL TÉRREA, FCK = 25 MPA. AF_11/2022	M3	11,05	10,67036155	117,90749518
4.6.4	94990	EXECUÇÃO DE PASSEIO (CALÇADA) OU PISO DE CONCRETO COM CONCRETO MOLDADO IN LOCO, FEITO EM OBRA, ACABAMENTO CONVENCIONAL, NÃO ARMADO. AF_08/2022	M3	1,75	1,64650055	2,88137596
4.7.1	92540	TRAMA DE MADEIRA COMPOSTA POR RIPAS, CAIBROS E TERÇAS PARA TELHADOS DE MAIS QUE 2 ÁGUAS PARA TELHA DE ENCAIXE DE CERÂMICA OU DE CONCRETO, INCLUSO TRANSPORTE VERTICAL. AF_07/2019	M2	135,68	0,64876251	88,02409736

TOTAL: 339,76625759


[Mão de Obra] **10498** **CARPINTEIRO** H

1.2.3	C2851	INSTALAÇÕES PROVISÓRIAS DE ÁGUA	UN	1,00	8,00000000	8,00000000
2.1.1	C1630	LOCAÇÃO DA OBRA - EXECUÇÃO DE GABARITO	M2	36,00	0,13000000	4,68000000
2.7.1	COM-10073303	ESTRUTURA DE MADEIRA E VIDRO PARA COBERTURA DO ACESSO DA GUARITA	UN	1,00	197,00000000	197,00000000
2.8.1	C1985	PORTA INTERNA DE CEDRO LISA COMPLETA UMA FOLHA (0.60X 2.10)m	UN	1,00	3,75000000	3,75000000
2.8.2	C1986	PORTA INTERNA DE CEDRO LISA COMPLETA UMA FOLHA (0.70X 2.10)m	UN	1,00	3,75000000	3,75000000
2.9.9	C0631	CAIXA EM ALVENARIA (40X40X60cm) DE 1/2 TIJOLO COMUM, LASTRO DE BRITA E TAMPA DE CONCRETO	UN	3,00	0,60500000	1,81500000
3.7.4	C1400	FORMA DE TÁBUAS DE 1" DE 3A. P/FUNDAÇÕES UTIL. 5 X	M2	49,80	1,30000000	64,74000000

DETALHAMENTO DOS QUANTITATIVOS

	OBRA: (CE01/2024-SETUR/2024) REVITALIZAÇÃO DO POLO TURÍSTICO E ECOLÓGICO DOM PEDRO II (PT 1023891-13), NA SEDE DO MUNICÍPIO DE VIÇOSA DO CEARÁ-CE	DATA : 19/09/2024	BDI : 25,44%															
LOCAL: SEDE DO MUNICÍPIO DE VIÇOSA DO CEARÁ-CE	CLIENTE: PREFEITURA DO MUNICÍPIO DE VIÇOSA DO CEARÁ-CE	<table border="1" style="width: 100%; border-collapse: collapse;"> <tr> <th>FUNTE</th> <th>VERSÃO</th> <th>HORA</th> <th>MES</th> </tr> <tr> <td>SEINFRA</td> <td>027.1 COM DESONERAÇÃO</td> <td>83,85%</td> <td>47,76%</td> </tr> <tr> <td>SINAPI</td> <td>2023/04 COM DESONERAÇÃO</td> <td>84,44%</td> <td>47,48%</td> </tr> <tr> <td>PRÓPRIA</td> <td>PRÓPRIA</td> <td>0,00%</td> <td>0,00%</td> </tr> </table>	FUNTE	VERSÃO	HORA	MES	SEINFRA	027.1 COM DESONERAÇÃO	83,85%	47,76%	SINAPI	2023/04 COM DESONERAÇÃO	84,44%	47,48%	PRÓPRIA	PRÓPRIA	0,00%	0,00%
FUNTE	VERSÃO	HORA	MES															
SEINFRA	027.1 COM DESONERAÇÃO	83,85%	47,76%															
SINAPI	2023/04 COM DESONERAÇÃO	84,44%	47,48%															
PRÓPRIA	PRÓPRIA	0,00%	0,00%															


ITEM	CÓDIGO	DESCRIÇÃO	UNID	QUANTIDADE DO SERVIÇO	COEFICIENTE DO INSUMO	QUANTIDADE TOTAL
3.1.10	C0773	CHAPIM PRÉ-MOLDADO DE CONCRETO	M2	46,08	0,70000000	32,25600000
3.2.10	C0624	CAIXA EM ALVENARIA (40X40X60cm) DE 1 TIJOLO COMUM, LASTRO DE BRITA E TAMPA DE CONCRETO	UN	15,00	0,60500000	9,07500000
4.7.4	C0388	BEIRAL DE MADEIRA DE (2 X 8)cm, INCLUSIVE PINTURA	M	41,08	0,50000000	20,54000000
4.7.6	C2460	TESOURA EM MASSARANDUBA C/ACESSÓRIOS	M	53,60	0,90000000	48,24000000
4.8.2	C1986	PORTA INTERNA DE CEDRO LISA COMPLETA UMA FOLHA (0,70X 2,10)m	UN	1,00	3,75000000	3,75000000
4.8.3	C1988	PORTA INTERNA DE CEDRO LISA COMPLETA UMA FOLHA (0,90X 2,10)m	UN	4,00	3,75000000	15,00000000
4.9.10	C0631	CAIXA EM ALVENARIA (40X40X60cm) DE 1/2 TIJOLO COMUM, LASTRO DE BRITA E TAMPA DE CONCRETO	UN	1,00	0,60500000	0,60500000
4.10.7	C0649	CAIXA INSPEÇÃO NO PASSEIO EM ALVENARIA DI=(50X50)cm, PADRÃO CAGECE	UN	1,00	0,25480000	0,25480000
4.10.11	C2865	LIGAÇÃO PREDIAL D'ÁGUA PADRÃO CAGECE	UN	1,00	0,03900000	0,03900000
TOTAL:						413,49480000
[Material]	I0528	CHAPA COMPENSADO RESINADO 10MM (1.10 X 2.20M)	M2			
3.1.10	C0773	CHAPIM PRÉ-MOLDADO DE CONCRETO	M2	46,08	1,00000000	46,08000000
TOTAL:						46,08000000
[Material]	I0529	CHAPA COMPENSADO RESINADO 12MM (1.10 X 2.20M)	M2			
2.9.9	C0631	CAIXA EM ALVENARIA (40X40X60cm) DE 1/2 TIJOLO COMUM, LASTRO DE BRITA E TAMPA DE CONCRETO	UN	3,00	0,10000000	0,30000000
3.2.10	C0624	CAIXA EM ALVENARIA (40X40X60cm) DE 1 TIJOLO COMUM, LASTRO DE BRITA E TAMPA DE CONCRETO	UN	15,00	0,10000000	1,50000000
4.9.10	C0631	CAIXA EM ALVENARIA (40X40X60cm) DE 1/2 TIJOLO COMUM, LASTRO DE BRITA E TAMPA DE CONCRETO	UN	1,00	0,10000000	0,10000000
TOTAL:						1,90000000
[Material]	I0537	CHAPA DE AÇO GALVANIZADA ESP. 0.3MM	M2			
1.2.1	C1937	PLACAS PADRÃO DE OBRA	M2	6,00	1,02000000	6,12000000
TOTAL:						6,12000000
[Material]	00001345	CHAPA/PAINEL DE MADEIRA COMPENSADA PLASTIFICADA (MADEIRITE PLASTIFICADO) PARA FORMA DE CONCRETO, DE 2200 x 1100 MM, E = *17* MM	M2			
2.3.3	104488	COMPOSIÇÃO PARAMÉTRICA PARA EXECUÇÃO DE ESTRUTURAS DE CONCRETO ARMADO, PARA EDIFICAÇÃO INSTITUCIONAL TÉRREA, FCK = 25 MPA. AF_11/2022	M3	2,52	0,63764264	1,60685944
4.3.3	104488	COMPOSIÇÃO PARAMÉTRICA PARA EXECUÇÃO DE ESTRUTURAS DE CONCRETO ARMADO, PARA EDIFICAÇÃO INSTITUCIONAL TÉRREA, FCK = 25 MPA. AF_11/2022	M3	11,05	0,63764264	7,04595114
TOTAL:						8,65281058
[Material]	00001358	CHAPA/PAINEL DE MADEIRA COMPENSADA RESINADA (MADEIRITE RESINADO ROSA) PARA FORMA DE CONCRETO, DE 2200 x 1100 MM, E = 17 MM	M2			
2.3.3	104488	COMPOSIÇÃO PARAMÉTRICA PARA EXECUÇÃO DE ESTRUTURAS DE CONCRETO ARMADO, PARA EDIFICAÇÃO INSTITUCIONAL TÉRREA, FCK = 25 MPA. AF_11/2022	M3	2,52	5,39163967	13,58693198
4.3.3	104488	COMPOSIÇÃO PARAMÉTRICA PARA EXECUÇÃO DE ESTRUTURAS DE CONCRETO ARMADO, PARA EDIFICAÇÃO INSTITUCIONAL TÉRREA, FCK = 25 MPA. AF_11/2022	M3	11,05	5,39163967	59,57761840
TOTAL:						73,16455037
[Material]	00043681	CHAPA/PAINEL DE MADEIRA COMPENSADA RESINADA (MADEIRITE RESINADO ROSA) PARA FORMA DE CONCRETO, DE 2200 x 1100 MM, E = 8 A 12 MM	M2			
1.2.2	93584	EXECUÇÃO DE DEPÓSITO EM CANTEIRO DE OBRA EM CHAPA DE MADEIRA COMPENSADA, NÃO INCLUSO MOBILIÁRIO. AF_04/2016	M2	6,00	2,65922124	15,95532741
TOTAL:						15,95532741
[Material]	I0551	CHAVE GERAL 3X200A-BASE DE MARMORE	UN			
2.9.10	C2090	QUADRO P/ MEDIÇÃO EM POSTE DE CONCRETO	UN	1,00	1,00000000	1,00000000
TOTAL:						1,00000000
[Material]	I0799	CIMENTO BRANCO	KG			
4.4.1	C4096	DIVISÓRIA DE GRANITO CINZA E=3cm	M2	7,13	0,70000000	4,99100000



DETALHAMENTO DOS QUANTITATIVOS

	OBRA:	(CE01/2024-SETUR/2024) REVITALIZAÇÃO DO POLO TURÍSTICO E ECOLÓGICO DOM PEDRO II (PT 1023891-13), NA SEDE DO MUNICÍPIO DE VIÇOSA DO CEARÁ-CE	DATA :	19/09/2024	BDI :	25,44%
	LOCAL:	SEDE DO MUNICÍPIO DE VIÇOSA DO CEARÁ-CE	FONTE	VERSÃO	HORA	MES
	CLIENTE:	PREFEITURA DO MUNICÍPIO DE VIÇOSA DO CEARÁ-CE	SEINFRA	027.1 COM DESONERAÇÃO	89,85%	47,76%
			SINAPI	2023/04 COM DESONERAÇÃO	84,44%	47,48%
			PRÓPRIA	PRÓPRIA	0,00%	0,00%

ITEM	CÓDIGO	DESCRIÇÃO	UNID	QUANTIDADE DO SERVIÇO	COEFICIENTE DO INSUMO	QUANTIDADE TOTAL
TOTAL:						4,99100100
[Material]	00001379	CIMENTO PORTLAND COMPOSTO CP II-32	KG			
2.2.2	93584	EXECUÇÃO DE DEPÓSITO EM CANTEIRO DE OBRA EM CHAPA DE MADEIRA COMPENSADA, NÃO INCLUSO MOBILIÁRIO. AF_04/2016	M2	6,00	21,17942874	127,07657245
2.3.2	94962	CONCRETO MAGRO PARA LASTRO, TRAÇO 1:4,5:4,5 (EM MASSA SECA DE CIMENTO/ AREIA MÉDIA/ BRITA 1) - PREPARO MECÂNICO COM BETONEIRA 400 L. AF_05/2021	M3	0,26	212,01940000	55,12504400
2.4.2	103329	ALVENARIA DE VEDAÇÃO DE BLOCOS CERÂMICOS FURADOS NA HORIZONTAL DE 9X19X19 CM (ESPESSURA 9 CM) E ARGAMASSA DE ASSENTAMENTO COM PREPARO MANUAL. AF_12/2021	M2	4,76	1,75193200	8,33919632
2.4.3	87905	CHAPISCO APLICADO EM ALVENARIA (COM PRESENÇA DE VÃOS) E ESTRUTURAS DE CONCRETO DE FACHADA, COM COLHER DE PEDREIRO. ARGAMASSA TRAÇO 1:3 COM PREPARO EM BETONEIRA 400L. AF_10/2022	M2	21,87	1,57801300	34,51114431
2.4.5	87528	EMBOÇO, PARA RECEBIMENTO DE CERÂMICA, EM ARGAMASSA TRAÇO 1:2:8, PREPARO MANUAL, APLICADO MANUALMENTE EM FACES INTERNAS DE PAREDES, PARA AMBIENTE COM ÁREA MENOR QUE 5M2, ESPESSURA DE 20MM, COM EXECUÇÃO DE TALISCAS. AF_06/2014	M2	17,12	7,23875200	123,92743424
2.6.1	94962	CONCRETO MAGRO PARA LASTRO, TRAÇO 1:4,5:4,5 (EM MASSA SECA DE CIMENTO/ AREIA MÉDIA/ BRITA 1) - PREPARO MECÂNICO COM BETONEIRA 400 L. AF_05/2021	M3	0,18	212,01940000	38,16349200
2.6.5	94265	GUIA (MEIO-FIO) CONCRETO, MOLDADA IN LOCO EM TRECHO RETO COM EXTRUSORA, 15 CM BASE X 30 CM ALTURA. AF_06/2016	M	67,00	0,77908000	52,19836000
2.6.5	101875	QUADRO DE DISTRIBUIÇÃO DE ENERGIA EM CHAPA DE AÇO GALVANIZADO, DE EMBUTIR, COM BARRAMENTO TRIFÁSICO, PARA 12 DISJUNTORES DIN 100A - FORNECIMENTO E INSTALAÇÃO. AF_10/2020	UN	1,00	3,06411300	3,06411300
2.10.7	89957	PONTO DE CONSUMO TERMINAL DE ÁGUA FRIA (SUBRAMAL) COM TUBULAÇÃO DE PVC, DN 25 MM, INSTALADO EM RAMAL DE ÁGUA, INCLUSOS RASGO E CHUMBAMENTO EM ALVENARIA. AF_12/2014	UN	2,00	3,10060320	6,20120640
3.1.5	103329	ALVENARIA DE VEDAÇÃO DE BLOCOS CERÂMICOS FURADOS NA HORIZONTAL DE 9X19X19 CM (ESPESSURA 9 CM) E ARGAMASSA DE ASSENTAMENTO COM PREPARO MANUAL. AF_12/2021	M2	66,32	1,75193200	116,18813024
3.1.7	87905	CHAPISCO APLICADO EM ALVENARIA (COM PRESENÇA DE VÃOS) E ESTRUTURAS DE CONCRETO DE FACHADA, COM COLHER DE PEDREIRO. ARGAMASSA TRAÇO 1:3 COM PREPARO EM BETONEIRA 400L. AF_10/2022	M2	184,30	1,57801300	290,82779590
3.1.14	94990	EXECUÇÃO DE PASSEIO (CALÇADA) OU PISO DE CONCRETO COM CONCRETO MOLDADO IN LOCO, FEITO EM OBRA, ACABAMENTO CONVENCIONAL, NÃO ARMADO. AF_08/2022	M3	31,33	397,74703755	12.461,41468644
3.1.15	103329	ALVENARIA DE VEDAÇÃO DE BLOCOS CERÂMICOS FURADOS NA HORIZONTAL DE 9X19X19 CM (ESPESSURA 9 CM) E ARGAMASSA DE ASSENTAMENTO COM PREPARO MANUAL. AF_12/2021	M2	92,15	1,75193200	161,44053380
3.1.16	87905	CHAPISCO APLICADO EM ALVENARIA (COM PRESENÇA DE VÃOS) E ESTRUTURAS DE CONCRETO DE FACHADA, COM COLHER DE PEDREIRO. ARGAMASSA TRAÇO 1:3 COM PREPARO EM BETONEIRA 400L. AF_10/2022	M2	46,08	1,57801300	72,71483904
3.1.20	94264	GUIA (MEIO-FIO) CONCRETO, MOLDADA IN LOCO EM TRECHO CURVO COM EXTRUSORA, 13 CM BASE X 22 CM ALTURA. AF_06/2016	M	1.766,47	0,77908000	1.376,22144760
3.1.23	101172	EXECUÇÃO DE PAVIMENTO EM PEDRAS POLIÉDRICAS, REJUNTAMENTO COM ARGAMASSA TRAÇO 1:3 (CIMENTO E AREIA). AF_05/2020	M2	1.794,08	21,28280000	38.183,04582400
3.2.11	101875	QUADRO DE DISTRIBUIÇÃO DE ENERGIA EM CHAPA DE AÇO GALVANIZADO, DE EMBUTIR, COM BARRAMENTO TRIFÁSICO, PARA 12 DISJUNTORES DIN 100A - FORNECIMENTO E INSTALAÇÃO. AF_10/2020	UN	1,00	3,06411300	3,06411300
3.1	99059	LOCAÇÃO CONVENCIONAL DE OBRA, UTILIZANDO GABARITO DE TÁBUAS CORRIDAS PONTALETADAS A CADA 2,00M - 2 UTILIZAÇÕES. AF_10/2018	M	41,08	1,00707800	41,37075424
4.3.2	94962	CONCRETO MAGRO PARA LASTRO, TRAÇO 1:4,5:4,5 (EM MASSA SECA DE CIMENTO/ AREIA MÉDIA/ BRITA 1) - PREPARO MECÂNICO COM BETONEIRA 400 L. AF_05/2021	M3	0,90	212,01940000	190,81746000
4.4.2	103329	ALVENARIA DE VEDAÇÃO DE BLOCOS CERÂMICOS FURADOS NA HORIZONTAL DE 9X19X19 CM (ESPESSURA 9 CM) E ARGAMASSA DE ASSENTAMENTO COM PREPARO MANUAL. AF_12/2021	M2	87,39	1,75193200	153,10133748
4.4.3	103325	ALVENARIA DE VEDAÇÃO DE BLOCOS CERÂMICOS FURADOS NA VERTICAL DE 14X19X39 CM (ESPESSURA 14 CM) E ARGAMASSA DE ASSENTAMENTO COM PREPARO MANUAL. AF_12/2021	M2	27,21	2,27173600	61,81393656
4.4.4	87905	CHAPISCO APLICADO EM ALVENARIA (COM PRESENÇA DE VÃOS) E ESTRUTURAS DE CONCRETO DE FACHADA, COM COLHER DE PEDREIRO. ARGAMASSA TRAÇO 1:3 COM PREPARO EM BETONEIRA 400L. AF_10/2022	M2	229,20	1,57801300	361,68057960
4.4.5	87528	EMBOÇO, PARA RECEBIMENTO DE CERÂMICA, EM ARGAMASSA TRAÇO 1:2:8, PREPARO MANUAL, APLICADO MANUALMENTE EM FACES INTERNAS DE PAREDES, PARA AMBIENTE COM ÁREA MENOR QUE 5M2, ESPESSURA DE 20MM, COM EXECUÇÃO DE TALISCAS. AF_06/2014	M2	123,08	7,23875200	890,94559616
4.6.1	94962	CONCRETO MAGRO PARA LASTRO, TRAÇO 1:4,5:4,5 (EM MASSA SECA DE CIMENTO/ AREIA MÉDIA/ BRITA 1) - PREPARO MECÂNICO COM BETONEIRA 400 L. AF_05/2021	M3	4,67	212,01940000	990,13059800
4.6.4	94990	EXECUÇÃO DE PASSEIO (CALÇADA) OU PISO DE CONCRETO COM CONCRETO MOLDADO IN LOCO, FEITO EM OBRA, ACABAMENTO CONVENCIONAL, NÃO ARMADO. AF_08/2022	M3	1,75	397,74703755	696,05731571
4.6.5	103329	ALVENARIA DE VEDAÇÃO DE BLOCOS CERÂMICOS FURADOS NA HORIZONTAL DE 9X19X19 CM (ESPESSURA 9 CM) E ARGAMASSA DE ASSENTAMENTO COM PREPARO MANUAL. AF_12/2021	M2	16,43	1,75193200	28,78424276
4.6.6	87905	CHAPISCO APLICADO EM ALVENARIA (COM PRESENÇA DE VÃOS) E ESTRUTURAS DE CONCRETO DE FACHADA, COM COLHER DE PEDREIRO. ARGAMASSA TRAÇO 1:3 COM PREPARO EM BETONEIRA 400L. AF_10/2022	M2	8,22	1,57801300	12,97126685
4.7.3	94219	CUMEEIRA E ESPIGÃO PARA TELHA CERÂMICA EMBOÇADA COM ARGAMASSA TRAÇO 1:2:9 (CIMENTO, CAL E AREIA), PARA TELHADOS COM MAIS DE 2 ÁGUAS, INCLUSO TRANSPORTE VERTICAL. AF_07/2019	M	53,68	2,03310900	109,13729112
4.9.6	101875	QUADRO DE DISTRIBUIÇÃO DE ENERGIA EM CHAPA DE AÇO GALVANIZADO, DE	UN	1,00	3,06411300	3,06411300



 PREFEITURA MUNICIPAL DE VIÇOSA DO CEARÁ

 R. N.º 2088

 F. N.º 2088

DETALHAMENTO DOS QUANTITATIVOS

	OBRA:	(CE01/2024-SETUR/2024) REVITALIZAÇÃO DO POLO TURÍSTICO E ECOLÓGICO DOM PEDRO II (PT 1023891-13), NA SEDE DO MUNICÍPIO DE VIÇOSA DO CEARÁ-CE	DATA :	19/09/2024	BDI :	25,44%
	LOCAL:	SEDE DO MUNICÍPIO DE VIÇOSA DO CEARÁ-CE	FONTE	VERSÃO	HORA	MES
	CLIENTE:	PREFEITURA DO MUNICÍPIO DE VIÇOSA DO CEARÁ-CE	SEINFRA	027.1 COM DESONERAÇÃO	83,85%	47,76%
			SINAPI	2023/04 COM DESONERAÇÃO	84,44%	47,48%
			PRÓPRIA	PRÓPRIA	0,00%	0,00%

ITEM	CÓDIGO	DESCRIÇÃO	UNID	QUANTIDADE DO SERVIÇO	COEFICIENTE DO INSUMO	QUANTIDADE TOTAL
------	--------	-----------	------	-----------------------	-----------------------	------------------

4.9.6 101875 EMBUTIR, COM BARRAMENTO TRIFÁSICO, PARA 12 DISJUNTORES DIN 100A - FORNECIMENTO E INSTALAÇÃO. AF_10/2020

TOTAL: 56.653,3984424

[Material] **10805 CIMENTO PORTLAND KG**

1.2.3	C2851	INSTALAÇÕES PROVISÓRIAS DE ÁGUA	UN	1,00	27,50000000	27,50000000
2.3.1	C0054	ALVENARIA DE EMBASAMENTO DE PEDRA ARGAMASSADA	M3	2,54	109,50000000	278,13000000
2.3.4	C4418	LAJE PRÉ-FABRICADA P/ FÔRRO - VÃO DE 2,01 A 3 m	M2	7,65	8,82000000	67,55100000
2.3.6	C2188	REGULARIZAÇÃO DE SUPERFÍCIES HORIZONTAIS E VERTICAIS C/ ARGAMASSA DE CIMENTO E AREIA S/ PENEIRAMENTO, TRAÇO 1:3, ESP.= 6cm P/ APLICAÇÃO DE IMPERMEABILIZAÇÃO	M2	7,65	29,16000000	223,07400000
2.3.8	C5025	PROTEÇÃO MECÂNICA, COM ARGAMASSA DE CIMENTO E AREIA TRAÇO 1:4, E=2CM	M2	7,65	7,30000000	55,84500000
2.4.1	C0061	ALVENARIA DE TIJOLO REFRAATÁRIO 1/2 VEZ C/ARGAMASSA 1:4+100 Kg CIMENTO	M2	25,65	2,50000000	64,12500000
2.4.4	C3407	REBOCO C/ ARGAMASSA DE CIMENTO E AREIA S/ PENEIRAR, TRAÇO 1:6	M2	4,76	6,07500000	28,91700000
2.6.2	C3025	PISO MORTO CONCRETO FCK=13,5MPa C/PREPARO E LANÇAMENTO	M3	0,18	282,00000000	50,76000000
2.8.1	C1985	PORTA INTERNA DE CEDRO LISA COMPLETA UMA FOLHA (0.60X 2.10)m	UN	1,00	1,72000000	1,72000000
2.8.2	C1986	PORTA INTERNA DE CEDRO LISA COMPLETA UMA FOLHA (0.70X 2.10)m	UN	1,00	1,72000000	1,72000000
2.8.3	C4830	JANELA BASCULANTE EM ALUMÍNIO ANODIZADO NATURAL, EXCLUSIVE VIDRO	M2	0,20	10,20600000	2,04120000
2.8.5	C0631	CAIXA EM ALVENARIA (40X40X60cm) DE 1/2 TIJOLO COMUM, LASTRO DE BRITA E TAMPA DE CONCRETO	UN	3,00	18,00000000	54,00000000
2.9.16	C3626	POSTE METÁLICO DECORATIVO CÔNICO RETO FLANGEADO H=4.0m P/01 OU 02 LUMINÁRIAS DECORATIVAS	UN	4,00	53,00000000	212,00000000
2.10.8	C1950	PONTO SANITÁRIO, MATERIAL E EXECUÇÃO	PT	1,00	3,00000000	3,00000000
3.1.2	C0054	ALVENARIA DE EMBASAMENTO DE PEDRA ARGAMASSADA	M3	55,29	109,50000000	6.054,25500000
3.1.3	C0838	CONCRETO P/VIBR., FCK 10 MPa COM AGREGADO ADQUIRIDO	M3	8,17	254,00000000	2.075,18000000
3.1.8	C3407	REBOCO C/ ARGAMASSA DE CIMENTO E AREIA S/ PENEIRAR, TRAÇO 1:6	M2	184,30	6,07500000	1.119,62250000
3.1.10	C0773	CHAPIM PRÉ-MOLDADO DE CONCRETO	M2	46,08	17,36000000	799,94880000
3.1.12	C3659	PORTÃO DE METALON E BARRA CHATA DE FERRO C/FECHADURA E DOBRADIÇA, INCLUS. PINTURA ESMALTE SINTÉTICO	M2	6,72	0,15000000	1,00800000
3.1.17	C3407	REBOCO C/ ARGAMASSA DE CIMENTO E AREIA S/ PENEIRAR, TRAÇO 1:6	M2	46,08	6,07500000	279,93600000
3.1.24	C0361	BANCO EM ALVENARIA, TAMPO EM CONCRETO, C/ENCOSTO H=80cm (PINTADO)	M	30,00	18,52100000	555,63000000
3.2.7	C5030	POSTE DE CONCRETO CIRCULAR, RESISTÊNCIA NOMINAL 200KG, H= 8,00M, PESO APROXIMADO 570 KG	UN	15,00	66,00000000	990,00000000
3.3.10	C0624	CAIXA EM ALVENARIA (40X40X60cm) DE 1 TIJOLO COMUM, LASTRO DE BRITA E TAMPA DE CONCRETO	UN	15,00	30,00000000	450,00000000
3.3.1	C0054	ALVENARIA DE EMBASAMENTO DE PEDRA ARGAMASSADA	M3	13,53	109,50000000	1.481,53500000
3.3.1.1	C4420	LAJE PRÉ-FABRICADA P/ FÔRRO - VÃO ACIMA DE 4,01 m	M2	100,19	8,82000000	883,67580000
4.4.1	C4096	DIVISÓRIA DE GRANITO CINZA E=3cm	M2	7,13	1,60000000	11,40800000
4.4.5	C3407	REBOCO C/ ARGAMASSA DE CIMENTO E AREIA S/ PENEIRAR, TRAÇO 1:6	M2	106,12	6,07500000	644,67900000
4.6.2	C3025	PISO MORTO CONCRETO FCK=13,5MPa C/PREPARO E LANÇAMENTO	M3	4,67	282,00000000	1.316,94000000
4.6.7	C3407	REBOCO C/ ARGAMASSA DE CIMENTO E AREIA S/ PENEIRAR, TRAÇO 1:6	M2	8,22	6,07500000	49,93650000
4.7.5	C0387	BEIRA E BICA EM TELHA COLONIAL	M	41,08	0,32400000	13,30992000
4.8.2	C1986	PORTA INTERNA DE CEDRO LISA COMPLETA UMA FOLHA (0.70X 2.10)m	UN	1,00	1,72000000	1,72000000
4.8.3	C1988	PORTA INTERNA DE CEDRO LISA COMPLETA UMA FOLHA (0.90X 2.10)m	UN	4,00	1,72000000	6,88000000
4.8.4	C4830	JANELA BASCULANTE EM ALUMÍNIO ANODIZADO NATURAL, EXCLUSIVE VIDRO	M2	0,80	10,20600000	8,16480000
4.8.6	C1969	PORTA DE AÇO EM CHAPA ONDULADA OU GRADES DE ENROLAR	M2	9,09	4,58000000	41,63220000
4.8.7	C0357	BANCADA DE GRANITO (OUTRAS CORES) E= 3cm (COLOCADO)	M2	6,31	3,20000000	20,19200000
4.9.10	C0631	CAIXA EM ALVENARIA (40X40X60cm) DE 1/2 TIJOLO COMUM, LASTRO DE BRITA E TAMPA DE CONCRETO	UN	1,00	18,00000000	18,00000000
4.10.5	C1950	PONTO SANITÁRIO, MATERIAL E EXECUÇÃO	PT	13,00	3,00000000	39,00000000
4.10.7	C0649	CAIXA INSPEÇÃO NO PASSEIO EM ALVENARIA DI=(50X50)cm, PADRÃO CAGECE	UN	1,00	32,26700000	32,26700000
4.10.11	C2865	LIGAÇÃO PREDIAL D'ÁGUA PADRÃO CAGECE	UN	1,00	3,30200000	3,30200000
4.10.13	C1898	PEÇAS DE APOIO DEFICIENTES C/TUBO INOX P/WC'S	M	7,00	0,15000000	1,05000000
4.10.22	C3997	BANCADA EM GRANITO P/ PIA DE COZINHA, INCL. CUBA DE AÇO INOX E ACESSÓRIOS	CJ	1,00	1,11780000	1,11780000

TOTAL: 17.970,6952000


[Equipamento] **00001442 COMPACTADOR DE SOLO TIPO PLACA VIBRATORIA REVERSIVEL, A GASOLINA, 4 TEMPOS, PESO DE 125 A 150 KG, FORÇA CENTRIFUGA DE 2500 A 2800 KGF, LARG. TRABALHO DE 400 A 450 MM, FREQ VIBRACAO DE 4300 A 4500 RPM, VELOC. TRABALHO DE 15 A 20 M/MIN, POT. DE 5,5 A 6,0 HP UN**

2.6.4 92398 EXECUÇÃO DE PAVIMENTO EM PISO INTERTRAVADO, COM BLOCO RETANGULAR COR NATURAL DE 20 X 10 CM, ESPESURA 8 CM. AF_10/2022 M2 316,98 0,00000835 0,00264836

DETALHAMENTO DOS QUANTITATIVOS

OBRA:	(CE01/2024-SETUR/2024) REVITALIZAÇÃO DO POLO TURÍSTICO E ECOLÓGICO DOM PEDRO II (PT 1023891-13), NA SEDE DO MUNICÍPIO DE VIÇOSA DO CEARÁ-CE	DATA : 19/09/2024	BDI : 25,44%
LOCAL:	SEDE DO MUNICÍPIO DE VIÇOSA DO CEARÁ-CE	FONTE	VERSÃO
CLIENTE:	PREFEITURA DO MUNICÍPIO DE VIÇOSA DO CEARÁ-CE	SEINFRA	027.1 COM DESONERAÇÃO
		SINAPI	2023/04 COM DESONERAÇÃO
		PRÓPRIA	PRÓPRIA
			HORA
			MES
			83,85% 47,76%
			84,44% 47,48%
			0,00% 0,00%

ITEM	CÓDIGO	DESCRIÇÃO	UNID	QUANTIDADE DO SERVIÇO	COEFICIENTE DO INSUMO	QUANTIDADE TOTAL
						TOTAL: 0,00264836
[Equipamento]	00013458	COMPACTADOR DE SOLOS DE PERCURSAO (SOQUETE) COM MOTOR A GASOLINA 4 TEMPOS DE 4 HP (4 CV)	UN			
2.2.3	93382	REATERRO MANUAL DE VALAS COM COMPACTAÇÃO MECANIZADA. AF_04/2016	M3	6,16	0,00005033	0,00031000
4.2.3	93382	REATERRO MANUAL DE VALAS COM COMPACTAÇÃO MECANIZADA. AF_04/2016	M3	30,56	0,00005033	0,00153794
						TOTAL: 0,00184794
[Material]	00034492	CONCRETO USINADO BOMBEAVEL, CLASSE DE RESISTENCIA C20, COM BRITA 0 E 1, SLUMP = 100 +/- 20 MM, EXCLUI SERVICO DE BOMBEAMENTO (NBR 8953)	M3			
2.6.6	94265	GUIA (MEIO-FIO) CONCRETO, MOLDADA IN LOCO EM TRECHO RETO COM EXTRUSORA, 15 CM BASE X 30 CM ALTURA. AF_06/2016	M	67,00	0,05000000	3,35000000
3.4.20	94264	GUIA (MEIO-FIO) CONCRETO, MOLDADA IN LOCO EM TRECHO CURVO COM EXTRUSORA, 13 CM BASE X 22 CM ALTURA. AF_06/2016	M	1.766,47	0,03000000	52,99410000
						TOTAL: 56,34410000
[Material]	00001527	CONCRETO USINADO BOMBEAVEL, CLASSE DE RESISTENCIA C25, BRITA 0 E 1, SLUMP = 100 +/- 20 MM, COM BOMBEAMENTO (DISPONIBILIZACAO DE BOMBA), SEM O LANÇAMENTO (NBR 8953)	M3			
2.3.3	104488	COMPOSIÇÃO PARAMÉTRICA PARA EXECUÇÃO DE ESTRUTURAS DE CONCRETO ARMADO, PARA EDIFICAÇÃO INSTITUCIONAL TÉRREA, FCK = 25 MPA. AF_11/2022	M3	2,52	1,05865940	2,66782169
4.3.3	104488	COMPOSIÇÃO PARAMÉTRICA PARA EXECUÇÃO DE ESTRUTURAS DE CONCRETO ARMADO, PARA EDIFICAÇÃO INSTITUCIONAL TÉRREA, FCK = 25 MPA. AF_11/2022	M3	11,05	1,05865940	11,69818637
						TOTAL: 14,36600806
[Material]	00001525	CONCRETO USINADO BOMBEAVEL, CLASSE DE RESISTENCIA C30, BRITA 0 E 1, SLUMP = 100 +/- 20 MM, COM BOMBEAMENTO (DISPONIBILIZACAO DE BOMBA), SEM O LANÇAMENTO (NBR 8953)	M3			
2.3.3	104488	COMPOSIÇÃO PARAMÉTRICA PARA EXECUÇÃO DE ESTRUTURAS DE CONCRETO ARMADO, PARA EDIFICAÇÃO INSTITUCIONAL TÉRREA, FCK = 25 MPA. AF_11/2022	M3	2,52	0,04623000	0,11649960
3.3	104488	COMPOSIÇÃO PARAMÉTRICA PARA EXECUÇÃO DE ESTRUTURAS DE CONCRETO ARMADO, PARA EDIFICAÇÃO INSTITUCIONAL TÉRREA, FCK = 25 MPA. AF_11/2022	M3	11,05	0,04623000	0,51084150
						TOTAL: 0,62734110
[Material]	00012010	CONDULETE EM PVC, TIPO "B", SEM TAMPA, DE 1/2" OU 3/4"	UN			
1.2.2	93584	EXECUÇÃO DE DEPÓSITO EM CANTEIRO DE OBRA EM CHAPA DE MADEIRA COMPENSADA, NÃO INCLUSO MOBILIÁRIO. AF_04/2016	M2	6,00	0,13250000	0,79500000
						TOTAL: 0,79500000
[Material]	10841	CONECTOR PARA HASTE TERRA	UN			
2.9.5	C4765	ATERRAMENTO COMPLETO C/ HASTE COPPERWELD 5/8" X 2.40M	UN	3,00	1,00000000	3,00000000
2.9.10	C2090	QUADRO P/ MEDIÇÃO EM POSTE DE CONCRETO	UN	1,00	1,00000000	1,00000000
4.9.9	C4765	ATERRAMENTO COMPLETO C/ HASTE COPPERWELD 5/8" X 2.40M	UN	1,00	1,00000000	1,00000000
						TOTAL: 5,00000000
[Material]	10840	CONECTOR SPLIT-BOLT P/CABO 10MM2	UN			
1.2.4	C2850	INSTALAÇÕES PROVISÓRIAS DE LUZ , FORÇA, TELEFONE E LÓGICA	UN	1,00	4,00000000	4,00000000
						TOTAL: 4,00000000
[Material]	00001607	CONJUNTO ARRUELAS DE VEDACAO 5/16" PARA TELHA FIBROCIMENTO (UMA ARRUELA METALICA E UMA ARRUELA PVC - CONICAS)	CJ			
1.2.2	93584	EXECUÇÃO DE DEPÓSITO EM CANTEIRO DE OBRA EM CHAPA DE MADEIRA COMPENSADA, NÃO INCLUSO MOBILIÁRIO. AF_04/2016	M2	6,00	2,16619200	12,99715200
						TOTAL: 12,99715200
[Equipamento]	00011280	CORTADEIRA DE PISO DE CONCRETO E ASFALTO, PARA DISCO PADRAO DE DIAMETRO 350 MM (14") OU 450 MM (18") , MOTOR A GASOLINA, POTENCIA 13 HP, SEM DISCO	UN			
2.6.4	92398	EXECUÇÃO DE PAVIMENTO EM PISO INTERTRAVADO, COM BLOCO RETANGULAR COR NATURAL DE 20 X 10 CM, ESPESURA 8 CM. AF_10/2022	M2	316,98	0,00000973	0,00308312
						TOTAL: 0,00308312



 PREFEITURA MUNICIPAL DE VIÇOSA DO CEARÁ

 COMISSÃO LICITAÇÃO

DETALHAMENTO DOS QUANTITATIVOS

OBRA:	(CE01/2024-SETUR/2024) REVITALIZAÇÃO DO POLO TURÍSTICO E ECOLÓGICO DOM PEDRO II (PT 1023891-13), NA SEDE DO MUNICÍPIO DE VIÇOSA DO CEARÁ-CE	DATA: 19/09/2024	BDI: 25,44%
LOCAL:	SEDE DO MUNICÍPIO DE VIÇOSA DO CEARÁ-CE	FORTE	VERSÃO
CLIENTE:	PREFEITURA DO MUNICÍPIO DE VIÇOSA DO CEARÁ-CE	HORA	MES
		SEINFRA	027.1 COM DESONERAÇÃO
		SINAPI	2023/04 COM DESONERAÇÃO
		PRÓPRIA	PRÓPRIA
			83,85%
			47,76%
			84,44%
			47,48%
			0,00%
			0,00%

ITEM	CÓDIGO	DESCRIÇÃO	UNID	QUANTIDADE DO SERVIÇO	COEFICIENTE DO INSUMO	QUANTIDADE TOTAL
[Material]	I0915	CUBA DE AÇO INOX	UN			
4.10.22	C3997	BANCADA EM GRANITO P/ PIA DE COZINHA, INCL. CUBA DE AÇO INOX E ACESSÓRIOS	CJ	1,00	1,00000000	1,00000000
						TOTAL: 1,00000000
[Material]	00007181	CUMEEIRA PARA TELHA CERAMICA, COMPRIMENTO DE *41* CM, RENDIMENTO DE *3* TELHAS/M	UN			
4.7.3	94219	CUMEEIRA E ESPIGÃO PARA TELHA CERÂMICA EMBOÇADA COM ARGAMASSA TRAÇO 1:2:9 (CIMENTO, CAL E AREIA), PARA TELHADOS COM MAIS DE 2 ÁGUAS, INCLUSO TRANSPORTE VERTICAL. AF_07/2019	M	53,68	3,00000000	161,04000000
						TOTAL: 161,04000000
[Material]	00001874	CURVA 90 GRAUS, LONGA, DE PVC RIGIDO ROSCAVEL, DE 1 1/4", PARA ELETRODUTO	UN			
2.9.2	91908	CURVA 90 GRAUS PARA ELETRODUTO, PVC, ROSCÁVEL, DN 40 MM (1 1/4"), PARA CIRCUITOS TERMINAIS, INSTALADA EM LAJE - FORNECIMENTO E INSTALAÇÃO. AF_03/2023	UN	26,00	1,00000000	26,00000000
						TOTAL: 26,00000000
[Material]	00001879	CURVA 90 GRAUS, LONGA, DE PVC RIGIDO ROSCAVEL, DE 3/4", PARA ELETRODUTO	UN			
4.9.2	91902	CURVA 90 GRAUS PARA ELETRODUTO, PVC, ROSCÁVEL, DN 25 MM (3/4"), PARA CIRCUITOS TERMINAIS, INSTALADA EM LAJE - FORNECIMENTO E INSTALAÇÃO. AF_03/2023	UN	15,00	1,00000000	15,00000000
						TOTAL: 15,00000000
[Material]	I0952	CURVA DE PVC RIGIDO PARA ELETRODUTO DE 1"	UN			
1.2.4	C2850	INSTALAÇÕES PROVISÓRIAS DE LUZ, FORÇA, TELEFONE E LÓGICA	UN	1,00	2,00000000	2,00000000
						TOTAL: 2,00000000
[Material]	I0957	CURVA DE PVC RIGIDO PARA ELETRODUTO DE 3/4"	UN			
2.9.12	C1949	PONTO LÓGICO, MATERIAL E EXECUÇÃO	PT	1,00	1,00000000	1,00000000
						TOTAL: 1,00000000
[Material]	I2701	DEPRECIÇÃO	H			
2.3.4	C4418	LAJE PRÉ-FABRICADA P/ FÔRRO - VÃO DE 2,01 A 3 m	M2	7,65	0,04852487	0,37121524
2.6.2	C3025	PISO MORTO CONCRETO FCK=13,5MPa C/PREPARO E LANÇAMENTO	M3	0,18	1,61749560	0,29114921
2.10.11	C2916	RAMAL PREDIAL DE ESGOTO EM PVC 100mm, C/PAVIMENTO EM ASFALTO	M	18,00	2,08010952	37,44197136
2.3	C0838	CONCRETO P/VIBR., FCK 10 MPa COM AGREGADO ADQUIRIDO	M3	8,17	1,61749560	13,21493905
2.10.11	C4151	ARMADURA DE AÇO CA 50/60	KG	490,01	0,14656720	71,81939367
3.1.10	C0773	CHAPIM PRÉ-MOLDADO DE CONCRETO	M2	46,08	0,04530800	2,08779264
3.2.6	C0714	CARGA, DESCARGA E TRANSP. DE TUBOS E CONEXÕES EM MBV DN 300mm ATÉ 15km	M	930,00	0,70053210	651,49485300
3.2.7	C5030	POSTE DE CONCRETO CIRCULAR, RESISTÊNCIA NOMINAL 200KG, H= 8,00M, PESO APROXIMADO 570 KG	UN	15,00	20,61101250	309,16518750
4.3.4	C4420	LAJE PRÉ-FABRICADA P/ FÔRRO - VÃO ACIMA DE 4,01 m	M2	100,19	0,04852487	4,86170652
4.6.2	C3025	PISO MORTO CONCRETO FCK=13,5MPa C/PREPARO E LANÇAMENTO	M3	4,67	1,61749560	7,55370445
4.10.7	C0649	CAIXA INSPEÇÃO NO PASSEIO EM ALVENARIA DI=(50X50)cm, PADRÃO CAGECE	UN	1,00	0,14250136	0,14250136
4.10.10	C2916	RAMAL PREDIAL DE ESGOTO EM PVC 100mm, C/PAVIMENTO EM ASFALTO	M	27,02	2,08010952	56,20455923
4.10.11	C2865	LIGAÇÃO PREDIAL D'ÁGUA PADRÃO CAGECE	UN	1,00	0,67682744	0,67682744
						TOTAL: 1.155,32580068
[Material]	I0965	DESMOLDANTE PARA FORMAS	L			
2.1.4	C1400	FORMA DE TÁBUAS DE 1" DE 3A. P/FUNDAÇÕES UTIL. 5 X	M2	49,80	0,40000000	19,92000000
4.10.7	C0649	CAIXA INSPEÇÃO NO PASSEIO EM ALVENARIA DI=(50X50)cm, PADRÃO CAGECE	UN	1,00	0,07840000	0,07840000
4.10.11	C2865	LIGAÇÃO PREDIAL D'ÁGUA PADRÃO CAGECE	UN	1,00	0,01200000	0,01200000
						TOTAL: 20,01040000
[Material]	00002692	DESMOLDANTE PROTETOR PARA FORMAS DE MADEIRA, DE BASE OLEOSA EMULSIONADA EM ÁGUA	L			
2.3.3	104488	COMPOSIÇÃO PARAMÉTRICA PARA EXECUÇÃO DE ESTRUTURAS DE CONCRETO	M3	2,52	0,08633400	0,21756168



DETALHAMENTO DOS QUANTITATIVOS

	OBRA: (CE01/2024-SETUR/2024) REVITALIZAÇÃO DO POLO TURÍSTICO E ECOLÓGICO DOM PEDRO II (PT 1023891-13), NA SEDE DO MUNICÍPIO DE VIÇOSA DO CEARÁ-CE	DATA : 19/09/2024	BDI : 25,44%
		FONTE VERSÃO HORA MES	
LOCAL:	SEDE DO MUNICÍPIO DE VIÇOSA DO CEARÁ-CE	SEINFRA 027.1 COM DESONERAÇÃO	83,85% 47,76%
CLIENTE:	PREFEITURA DO MUNICÍPIO DE VIÇOSA DO CEARÁ-CE	SINAPI 2023/04 COM DESONERAÇÃO	84,44% 47,48%
		PRÓPRIA PRÓPRIA	0,00% 0,00%

ITEM	CÓDIGO	DESCRIÇÃO	UNID	QUANTIDADE DO SERVIÇO	COEFICIENTE DO INSUMO	QUANTIDADE TOTAL
2.3.3	104488	ARMADO, PARA EDIFICAÇÃO INSTITUCIONAL TÉRREA, FCK = 25 MPA. AF_11/2022				
3.1.14	94990	EXECUÇÃO DE PASSEIO (CALÇADA) OU PISO DE CONCRETO COM CONCRETO MOLDADO IN LOCO, FEITO EM OBRA, ACABAMENTO CONVENCIONAL, NÃO ARMADO. AF_09/2022	M3	31,33	0,02130000	0,6672900
4.3.3	104488	COMPOSIÇÃO PARAMÉTRICA PARA EXECUÇÃO DE ESTRUTURAS DE CONCRETO ARMADO, PARA EDIFICAÇÃO INSTITUCIONAL TÉRREA, FCK = 25 MPA. AF_11/2022	M3	11,05	0,08633400	0,95399070
4.6.4	94990	EXECUÇÃO DE PASSEIO (CALÇADA) OU PISO DE CONCRETO COM CONCRETO MOLDADO IN LOCO, FEITO EM OBRA, ACABAMENTO CONVENCIONAL, NÃO ARMADO. AF_08/2022	M3	1,75	0,02130000	0,03727500
TOTAL:						1,87615230
[Material]	00005318	DILUENTE AGUARRAS	L			
2.5.9	102218	PINTURA TINTA DE ACABAMENTO (PIGMENTADA) ESMALTE SINTÉTICO FOSCO EM MADEIRA, 2 DEMÃOS. AF_01/2021	M2	5,46	0,01300000	0,07098000
4.5.9	102218	PINTURA TINTA DE ACABAMENTO (PIGMENTADA) ESMALTE SINTÉTICO FOSCO EM MADEIRA, 2 DEMÃOS. AF_01/2021	M2	15,12	0,01300000	0,19656000
TOTAL:						0,26754000
[Material]	00013887	DISCO DE CORTE DIAMANTADO SEGMENTADO PARA CONCRETO, DIAMETRO DE 350 MM, FURO DE 1 " (14 X 1 ")	UN			
4.6.4	92398	EXECUÇÃO DE PAVIMENTO EM PISO INTERTRAVADO, COM BLOCO RETANGULAR COR NATURAL DE 20 X 10 CM, ESPESSURA 8 CM. AF_10/2022	M2	316,98	0,00000873	0,00276609
TOTAL:						0,00276609
[Material]	00034709	DISJUNTOR TIPO DIN/IEC, TRIPOLAR DE 10 ATE 50A	UN			
2.9.6	93668	DISJUNTOR TRIPOLAR TIPO DIN, CORRENTE NOMINAL DE 16A - FORNECIMENTO E INSTALAÇÃO. AF_10/2020	UN	4,00	1,00000000	4,00000000
2.9.7	93670	DISJUNTOR TRIPOLAR TIPO DIN, CORRENTE NOMINAL DE 25A - FORNECIMENTO E INSTALAÇÃO. AF_10/2020	UN	1,00	1,00000000	1,00000000
3.2.12	93673	DISJUNTOR TRIPOLAR TIPO DIN, CORRENTE NOMINAL DE 50A - FORNECIMENTO E INSTALAÇÃO. AF_10/2020	UN	6,00	1,00000000	6,00000000
4.9.7	93668	DISJUNTOR TRIPOLAR TIPO DIN, CORRENTE NOMINAL DE 16A - FORNECIMENTO E INSTALAÇÃO. AF_10/2020	UN	4,00	1,00000000	4,00000000
4.9.8	93671	DISJUNTOR TRIPOLAR TIPO DIN, CORRENTE NOMINAL DE 32A - FORNECIMENTO E INSTALAÇÃO. AF_10/2020	UN	1,00	1,00000000	1,00000000
TOTAL:						16,00000000
[Material]	00002373	DISJUNTOR TIPO NEMA, TRIPOLAR 60 ATE 100 A, TENSAO MAXIMA DE 415 V	UN			
3.2.13	101894	DISJUNTOR TRIPOLAR TIPO NEMA, CORRENTE NOMINAL DE 60 ATÉ 100A - FORNECIMENTO E INSTALAÇÃO. AF_10/2020	UN	1,00	1,00000000	1,00000000
TOTAL:						1,00000000
[Material]	17917	DIVISÓRIA DE GRANITO CINZA E=3CM	M2			
4.4.1	C4096	DIVISÓRIA DE GRANITO CINZA E=3cm	M2	7,13	1,00000000	7,13000000
TOTAL:						7,13000000
[Material]	11031	DOBRADIÇA DE FERRO PARA PORTA INTERNA	UN			
2.8.1	C1985	PORTA INTERNA DE CEDRO LISA COMPLETA UMA FOLHA (0.60X 2.10)m	UN	1,00	3,00000000	3,00000000
2.8.2	C1986	PORTA INTERNA DE CEDRO LISA COMPLETA UMA FOLHA (0.70X 2.10)m	UN	1,00	3,00000000	3,00000000
4.8.2	C1986	PORTA INTERNA DE CEDRO LISA COMPLETA UMA FOLHA (0.70X 2.10)m	UN	1,00	3,00000000	3,00000000
4.8.3	C1988	PORTA INTERNA DE CEDRO LISA COMPLETA UMA FOLHA (0.90X 2.10)m	UN	4,00	3,00000000	12,00000000
TOTAL:						21,00000000
[Material]	16688	DUTO FLEXIVEL EM PEAD - D=63mm (2"), C/CONEXÕES	M			
3.2.2	C3619	DUTOS FLEXÍVEIS EM PEAD (POLIETILENO DE ALTA DENSIDADE) - D=2", INCLUSIVE CONEXÕES	M	900,00	1,10000000	990,00000000
TOTAL:						990,00000000
[Mão de Obra]	00002436	ELETRICISTA (HORISTA)	H			
1.2.2	93584	EXECUÇÃO DE DEPÓSITO EM CANTEIRO DE OBRA EM CHAPA DE MADEIRA COMPENSADA, NÃO INCLUSO MOBILIÁRIO. AF_04/2016	M2	6,00	0,17205032	1,03230194
2.9.1	91865	ELETRODUTO RÍGIDO ROSCÁVEL, PVC, DN 40 MM (1 1/4"), PARA CIRCUITOS TERMINAIS, INSTALADO EM FORRO - FORNECIMENTO E INSTALAÇÃO. AF_03/2023	M	400,00	0,16834392	67,32756800



DETALHAMENTO DOS QUANTITATIVOS

	OBRA:		(CE01/2024-SETUR/2024) REVITALIZAÇÃO DO POLO TURÍSTICO E ECOLÓGICO DOM PEDRO II (PT 1023891-13), NA SEDE DO MUNICÍPIO DE VIÇOSA DO CEARÁ-CE		DATA : 19/09/2024		BDI : 25,44%		
	LOCAL:		SEDE DO MUNICÍPIO DE VIÇOSA DO CEARÁ-CE		FONTE		VERSÃO		
	CLIENTE:		PREFEITURA DO MUNICÍPIO DE VIÇOSA DO CEARÁ-CE		SEINFRA		027.1 COM DESONERAÇÃO		
					SINAPI		2023/04 COM DESONERAÇÃO		
				PRÓPRIA		PRÓPRIA		0,00% 0,00%	

ITEM	CÓDIGO	DESCRIÇÃO	UNID	QUANTIDADE DO SERVIÇO	COEFICIENTE DO INSUMO	QUANTIDADE
2.9.2	91908	CURVA 90 GRAUS PARA ELETRODUTO, PVC, ROSCÁVEL, DN 40 MM (1 1/4"), PARA CIRCUITOS TERMINAIS. INSTALADA EM LAJE - FORNECIMENTO E INSTALAÇÃO. AF_03/2023	UN	26,00	0,24420260	6,34926780
2.9.3	91932	CABO DE COBRE FLEXÍVEL ISOLADO, 10 MM², ANTI-CHAMA 450/750 V, PARA CIRCUITOS TERMINAIS - FORNECIMENTO E INSTALAÇÃO. AF_03/2023	M	60,00	0,07897664	4,73858960
2.9.4	91930	CABO DE COBRE FLEXÍVEL ISOLADO, 6 MM², ANTI-CHAMA 450/750 V, PARA CIRCUITOS TERMINAIS - FORNECIMENTO E INSTALAÇÃO. AF_03/2023	M	400,00	0,05299716	21,19886400
2.9.5	101875	QUADRO DE DISTRIBUIÇÃO DE ENERGIA EM CHAPA DE AÇO GALVANIZADO, DE EMBUTIR, COM BARRAMENTO TRIFÁSICO, PARA 12 DISJUNTORES DIN 100A - FORNECIMENTO E INSTALAÇÃO. AF_10/2020	UN	1,00	0,49993988	0,49993988
2.9.6	93668	DISJUNTOR TRIPOLAR TIPO DIN, CORRENTE NOMINAL DE 16A - FORNECIMENTO E INSTALAÇÃO. AF_10/2020	UN	4,00	0,14839205	0,59356819
2.9.7	93670	DISJUNTOR TRIPOLAR TIPO DIN, CORRENTE NOMINAL DE 25A - FORNECIMENTO E INSTALAÇÃO. AF_10/2020	UN	1,00	0,20658501	0,20658501
2.9.11	100903	LÂMPADA TUBULAR LED DE 18/20 W, BASE G13 - FORNECIMENTO E INSTALAÇÃO. AF_02/2020_PS	UN	15,00	0,25750385	3,86255772
2.9.13	91957	INTERRUPTOR SIMPLES (1 MÓDULO) COM INTERRUPTOR PARALELO (1 MÓDULO), 10A/250V, INCLUINDO SUPORTE E PLACA - FORNECIMENTO E INSTALAÇÃO. AF_03/2023	UN	3,00	0,63804424	1,91413272
2.9.14	92004	TOMADA MÉDIA DE EMBUTIR (2 MÓDULOS), 2P+T 10 A, INCLUINDO SUPORTE E PLACA - FORNECIMENTO E INSTALAÇÃO. AF_03/2023	UN	3,00	0,72741200	2,18223600
2.9.15	92000	TOMADA BAIXA DE EMBUTIR (1 MÓDULO), 2P+T 10 A, INCLUINDO SUPORTE E PLACA - FORNECIMENTO E INSTALAÇÃO. AF_03/2023	UN	1,00	0,38448920	0,38448920
2.9.8	101636	BRAÇO PARA ILUMINAÇÃO PÚBLICA, EM TUBO DE AÇO GALVANIZADO, COMPRIMENTO DE 1,50 M, PARA FIXAÇÃO EM POSTE DE CONCRETO - FORNECIMENTO E INSTALAÇÃO. AF_08/2020	UN	30,00	0,69935468	20,98064040
3.2.9	101658	LUMINÁRIA DE LED PARA ILUMINAÇÃO PÚBLICA, DE 138 W ATÉ 180 W - FORNECIMENTO E INSTALAÇÃO. AF_09/2020	UN	30,00	0,24742400	7,42271988
3.2.11	101875	QUADRO DE DISTRIBUIÇÃO DE ENERGIA EM CHAPA DE AÇO GALVANIZADO, DE EMBUTIR, COM BARRAMENTO TRIFÁSICO, PARA 12 DISJUNTORES DIN 100A - FORNECIMENTO E INSTALAÇÃO. AF_10/2020	UN	1,00	0,49993988	0,49993988
3.2.12	93673	DISJUNTOR TRIPOLAR TIPO DIN, CORRENTE NOMINAL DE 50A - FORNECIMENTO E INSTALAÇÃO. AF_10/2020	UN	6,00	0,58993113	3,53958679
3.2.13	101894	DISJUNTOR TRIPOLAR TIPO NEMA, CORRENTE NOMINAL DE 60 ATÉ 100A - FORNECIMENTO E INSTALAÇÃO. AF_10/2020	UN	1,00	0,81366228	0,81366228
3.9.1	91863	ELETRODUTO RÍGIDO ROSCÁVEL, PVC, DN 25 MM (3/4"), PARA CIRCUITOS TERMINAIS, INSTALADO EM FORRO - FORNECIMENTO E INSTALAÇÃO. AF_03/2023	M	63,18	0,12366004	7,81284133
3.9.2	91902	CURVA 90 GRAUS PARA ELETRODUTO, PVC, ROSCÁVEL, DN 25 MM (3/4"), PARA CIRCUITOS TERMINAIS, INSTALADA EM LAJE - FORNECIMENTO E INSTALAÇÃO. AF_03/2023	UN	15,00	0,16834392	2,52515880
3.9.3	91875	LUVA PARA ELETRODUTO, PVC, ROSCÁVEL, DN 25 MM (3/4"), PARA CIRCUITOS TERMINAIS, INSTALADA EM FORRO - FORNECIMENTO E INSTALAÇÃO. AF_03/2023	UN	11,00	0,14236492	1,56601412
4.9.4	91927	CABO DE COBRE FLEXÍVEL ISOLADO, 2,5 MM², ANTI-CHAMA 0,6/1,0 KV, PARA CIRCUITOS TERMINAIS - FORNECIMENTO E INSTALAÇÃO. AF_03/2023	M	252,72	0,03013564	7,61587894
4.9.5	91930	CABO DE COBRE FLEXÍVEL ISOLADO, 6 MM², ANTI-CHAMA 450/750 V, PARA CIRCUITOS TERMINAIS - FORNECIMENTO E INSTALAÇÃO. AF_03/2023	M	40,50	0,05299716	2,14638498
4.9.6	101875	QUADRO DE DISTRIBUIÇÃO DE ENERGIA EM CHAPA DE AÇO GALVANIZADO, DE EMBUTIR, COM BARRAMENTO TRIFÁSICO, PARA 12 DISJUNTORES DIN 100A - FORNECIMENTO E INSTALAÇÃO. AF_10/2020	UN	1,00	0,49993988	0,49993988
4.9.7	93668	DISJUNTOR TRIPOLAR TIPO DIN, CORRENTE NOMINAL DE 16A - FORNECIMENTO E INSTALAÇÃO. AF_10/2020	UN	4,00	0,14839205	0,59356819
4.9.8	93671	DISJUNTOR TRIPOLAR TIPO DIN, CORRENTE NOMINAL DE 32A - FORNECIMENTO E INSTALAÇÃO. AF_10/2020	UN	1,00	0,28410634	0,28410634
4.9.12	103782	LUMINÁRIA TIPO PLAFON CIRCULAR, DE SOBREPOR, COM LED DE 12/13 W - FORNECIMENTO E INSTALAÇÃO. AF_03/2022	UN	16,00	0,38448920	6,15182720
4.9.13	91957	INTERRUPTOR SIMPLES (1 MÓDULO) COM INTERRUPTOR PARALELO (1 MÓDULO), 10A/250V, INCLUINDO SUPORTE E PLACA - FORNECIMENTO E INSTALAÇÃO. AF_03/2023	UN	1,00	0,63804424	0,63804424
4.9.14	91959	INTERRUPTOR SIMPLES (2 MÓDULOS), 10A/250V, INCLUINDO SUPORTE E PLACA - FORNECIMENTO E INSTALAÇÃO. AF_03/2023	UN	2,00	0,55075480	1,10150960
4.9.15	91967	INTERRUPTOR SIMPLES (3 MÓDULOS), 10A/250V, INCLUINDO SUPORTE E PLACA - FORNECIMENTO E INSTALAÇÃO. AF_03/2023	UN	3,00	0,72741200	2,18223600
4.9.16	92000	TOMADA BAIXA DE EMBUTIR (1 MÓDULO), 2P+T 10 A, INCLUINDO SUPORTE E PLACA - FORNECIMENTO E INSTALAÇÃO. AF_03/2023	UN	6,00	0,38448920	2,30693520
TOTAL:						178,98107390

[Mão de Obra]

I2312

ELETRICISTA

H

2.9.8	C4765	ATERRAMENTO COMPLETO C/ HASTE COPPERWELD 5/8" X 2.40M	UN	3,00	1,50000000	4,50000000
2.9.10	C2090	QUADRO P/ MEDIÇÃO EM POSTE DE CONCRETO	UN	1,00	4,80000000	4,80000000
2.9.12	C1949	PONTO LÓGICO, MATERIAL E EXECUÇÃO	PT	1,00	3,00000000	3,00000000
2.9.16	C3626	POSTE METÁLICO DECORATIVO CÔNICO RETO FLANGEADO H=4.0m P/01 OU 02 LUMINÁRIAS DECORATIVAS	UN	4,00	0,35000000	1,40000000
2.9.17	C3628	LUMINÁRIA DECORATIVA, CORPO EM ALUMÍNIO FUNDIDO P/ LÂMPADAS VAPOR DE SÓDIO 250W	UN	4,00	2,00000000	8,00000000
2.9.22	C3619	DUTOS FLEXÍVEIS EM PEAD (POLIETILENO DE ALTA DENSIDADE) - D=2", INCLUSIVE CONEXÕES	M	900,00	0,70000000	630,00000000
2.9.23	C0534	CABO ISOLADO PVC 750V 4MM2	M	600,00	0,12000000	72,00000000
2.9.24	C0527	CABO ISOLADO PVC 750V 16MM2	M	1.764,02	0,16000000	282,24320000


DETALHAMENTO DOS QUANTITATIVOS

	OBRA: (CE01/2024-SETUR/2024) REVITALIZAÇÃO DO POLO TURÍSTICO E ECOLÓGICO DOM PEDRO II (PT 1023891-13), NA SEDE DO MUNICÍPIO DE VIÇOSA DO CEARÁ-CE	DATA : 19/09/2024	BDI : 25,44%
		FONTE SEINFRA 027.1 COM DESONERAÇÃO 83,85% 47,76%	VERSÃO SINAPI 2023/04 COM DESONERAÇÃO 84,44% 47,48%
LOCAL:	SEDE DO MUNICÍPIO DE VIÇOSA DO CEARÁ-CE	HORA PRÓPRIA 0,00% 0,00%	MES PRÓPRIA 0,00% 0,00%
CLIENTE:	PREFEITURA DO MUNICÍPIO DE VIÇOSA DO CEARÁ-CE		

ITEM	CÓDIGO	DESCRIÇÃO	UNID	QUANTIDADE DO SERVIÇO	COEFICIENTE DO INSUMO	QUANTIDADE TOTAL
3.2.5	C0532	CABO ISOLADO PVC 750V 35MM2	M	9,00	0,21000000	1,89000000
4.9.9	C4765	ATERRAMENTO COMPLETO C/ HASTE COPPERWELD 5/8"X 2.40M	UN	1,00	1,50000000	1,50000000
4.9.11	C3579	QUADRO DE MEDIÇÃO PADRÃO COELCE - PADRÃO POPULAR	UN	1,00	1,00000000	1,00000000
		TOTAL:				1.010.33320000
[Material]	I1070	ELETRODUTO DE PVC RIGIDO 1"	M			
1.2.4	C2850	INSTALAÇÕES PROVISÓRIAS DE LUZ , FORÇA,TELEFONE E LÓGICA	UN	1,00	6,00000000	6,00000000
		TOTAL:				6,00000000
[Material]	I1071	ELETRODUTO DE PVC RIGIDO 1/2"	M			
2.9.10	C2090	QUADRO P/ MEDIÇÃO EM POSTE DE CONCRETO	UN	1,00	1,50000000	1,50000000
		TOTAL:				1,50000000
[Material]	I1075	ELETRODUTO DE PVC RIGIDO 3/4"	M			
3.12	C1949	PONTO LÓGICO, MATERIAL E EXECUÇÃO	PT	1,00	3,00000000	3,00000000
		TOTAL:				3,00000000
[Material]	00002684	ELETRODUTO DE PVC RIGIDO ROSCAVEL DE 1 1/4 ", SEM LUVA	M			
2.9.1	91865	ELETRODUTO RÍGIDO ROSCÁVEL, PVC, DN 40 MM (1 1/4"), PARA CIRCUITOS TERMINAIS, INSTALADO EM FORRO - FORNECIMENTO E INSTALAÇÃO. AF_03/2023	M	400,00	1,01700000	406,80000000
		TOTAL:				406,80000000
[Material]	00002673	ELETRODUTO DE PVC RIGIDO ROSCAVEL DE 1/2 ", SEM LUVA	M			
1.2.2	93584	EXECUÇÃO DE DEPÓSITO EM CANTEIRO DE OBRA EM CHAPA DE MADEIRA COMPENSADA, NÃO INCLUSO MOBILIÁRIO. AF_04/2016	M2	6,00	0,30987990	1,85927940
		TOTAL:				1,85927940
[Material]	00002674	ELETRODUTO DE PVC RIGIDO ROSCAVEL DE 3/4 ", SEM LUVA	M			
4.9.1	91863	ELETRODUTO RÍGIDO ROSCÁVEL, PVC, DN 25 MM (3/4"), PARA CIRCUITOS TERMINAIS, INSTALADO EM FORRO - FORNECIMENTO E INSTALAÇÃO. AF_03/2023	M	63,18	1,01700000	64,25406000
		TOTAL:				64,25406000
[Material]	00002689	ELETRODUTO PVC FLEXIVEL CORRUGADO, COR AMARELA, DE 20 MM	M			
2.2	93584	EXECUÇÃO DE DEPÓSITO EM CANTEIRO DE OBRA EM CHAPA DE MADEIRA COMPENSADA, NÃO INCLUSO MOBILIÁRIO. AF_04/2016	M2	6,00	0,06732540	0,40395240
		TOTAL:				0,40395240
[Afão de Obra]	00002696	ENCANADOR OU BOMBEIRO HIDRAULICO (HORISTA)	H			
1.2.2	93584	EXECUÇÃO DE DEPÓSITO EM CANTEIRO DE OBRA EM CHAPA DE MADEIRA COMPENSADA, NÃO INCLUSO MOBILIÁRIO. AF_04/2016	M2	6,00	0,01545575	0,09273449
2.10.1	89355	TUBO, PVC, SOLDÁVEL, DN 20MM, INSTALADO EM RAMAL OU SUB-RAMAL DE ÁGUA - FORNECIMENTO E INSTALAÇÃO. AF_06/2022	M	12,50	0,33408747	4,17609341
2.10.2	89448	TUBO, PVC, SOLDÁVEL, DN 40MM, INSTALADO EM PRUMADA DE ÁGUA - FORNECIMENTO E INSTALAÇÃO. AF_06/2022	M	14,50	0,02873213	0,41661594
2.10.3	89404	JOELHO 90 GRAUS, PVC, SOLDÁVEL, DN 20MM, INSTALADO EM RAMAL DE DISTRIBUIÇÃO DE ÁGUA - FORNECIMENTO E INSTALAÇÃO. AF_06/2022	UN	5,00	0,11941156	0,59705782
2.10.4	89497	JOELHO 90 GRAUS, PVC, SOLDÁVEL, DN 40MM, INSTALADO EM PRUMADA DE ÁGUA - FORNECIMENTO E INSTALAÇÃO. AF_06/2022	UN	6,00	0,10667569	0,64005413
2.10.5	89372	LUVA DE CORRER, PVC, SOLDÁVEL, DN 20MM, INSTALADO EM RAMAL OU SUB-RAMAL DE ÁGUA - FORNECIMENTO E INSTALAÇÃO. AF_06/2022	UN	8,00	0,08904924	0,71239390
2.10.7	89957	PONTO DE CONSUMO TERMINAL DE ÁGUA FRIA (SUBRAMAL) COM TUBULAÇÃO DE PVC, DN 25 MM, INSTALADO EM RAMAL DE ÁGUA, INCLUSOS RASGO E CHUMBAMENTO EM ALVENARIA. AF_12/2014	UN	2,00	3,17079884	6,34159767
2.10.10	89707	CAIXA SIFONADA, PVC, DN 100 X 100 X 50 MM, JUNTA ELÁSTICA, FORNECIDA E INSTALADA EM RAMAL DE DESCARGA OU EM RAMAL DE ESGOTO SANITÁRIO. AF_08/2022	UN	1,00	0,40622347	0,40622347
2.10.12	95674	HIDRÔMETRO DN 20 (1/2), 3,0 M³/H FORNECIMENTO E INSTALAÇÃO. AF_11/2016	UN	1,00	0,46317830	0,46317830
2.10.13	102622	CAIXA D'ÁGUA EM POLIETILENO, 500 LITROS (INCLUSOS TUBOS, CONEXÕES E TORNEIRA DE BÓIA) - FORNECIMENTO E INSTALAÇÃO. AF_06/2021	UN	1,00	2,45461066	2,45461066
2.10.14	86888	VASO SANITÁRIO SIFONADO COM CAIXA ACOPLADA LOUÇA BRANCA - FORNECIMENTO E INSTALAÇÃO. AF_01/2020	UN	1,00	0,79380162	0,79380162



DETALHAMENTO DOS QUANTITATIVOS

	OBRA:		(CE01/2024-SETUR/2024) REVITALIZAÇÃO DO POLO TURÍSTICO E ECOLÓGICO DOM PEDRO II (PT 1023891-13), NA SEDE DO MUNICÍPIO DE VIÇOSA DO CEARÁ-CE		DATA : 19/09/2024		BDI : 25,44%		
	LOCAL:		SEDE DO MUNICÍPIO DE VIÇOSA DO CEARÁ-CE		FONTE		VERSÃO		
	CLIENTE:		PREFEITURA DO MUNICÍPIO DE VIÇOSA DO CEARÁ-CE		HORA		MES		
					SEINFRA		2023/04 COM DESONERAÇÃO		
				SINAPI		84,44%		47,48%	
				PRÓPRIA		0,00%		0,00%	

ITEM	CÓDIGO	DESCRIÇÃO	UNID	QUANTIDADE DO SERVIÇO	COEFICIENTE DO INSUMO	QUANTIDADE TOTAL
2.10.16	89356	TUBO, PVC, SOLDÁVEL, DN 25MM, INSTALADO EM RAMAL OU SUB-RAMAL DE ÁGUA - FORNECIMENTO E INSTALAÇÃO. AF_06/2022	M	16,00	0,38717060	6.19472960
2.10.17	95544	PAPELEIRA DE PAREDE EM METAL CROMADO SEM TAMPA, INCLUSO FIXAÇÃO. AF_01/2020	UN	1,00	0,32216669	0.32216669
2.10.18	86943	LAVATÓRIO LOUÇA BRANCA SUSPENSO, 29,5 X 39CM OU EQUIVALENTE, PADRÃO POPULAR, INCLUSO SIFÃO FLEXÍVEL EM PVC, VÁLVULA E ENGATE FLEXÍVEL 30CM EM PLÁSTICO E TORNEIRA CROMADA DE MESA, PADRÃO POPULAR - FORNECIMENTO E INSTALAÇÃO. AF_01/2020	UN	1,00	0,85911118	0.85911118
2.10.19	95547	SABONETEIRA PLÁSTICA TIPO DISPENSER PARA SABONETE LÍQUIDO COM RESERVATÓRIO 800 A 1500 ML, INCLUSO FIXAÇÃO. AF_10/2020	UN	1,00	0,32216669	0.32216669
2.10.21	101908	EXTINTOR DE INCÊNDIO PORTÁTIL COM CARGA DE PQS DE 4 KG, CLASSE BC - FORNECIMENTO E INSTALAÇÃO. AF_10/2020_PE	UN	1,00	0,46603114	0.46603114
4.10.1	89402	TUBO, PVC, SOLDÁVEL, DN 25MM, INSTALADO EM RAMAL DE DISTRIBUIÇÃO DE ÁGUA - FORNECIMENTO E INSTALAÇÃO. AF_06/2022	M	44,26	0,16159278	7.15209637
4.10.2	89403	TUBO, PVC, SOLDÁVEL, DN 32MM, INSTALADO EM RAMAL DE DISTRIBUIÇÃO DE ÁGUA - FORNECIMENTO E INSTALAÇÃO. AF_06/2022	M	10,00	0,19266832	1.92668317
4.10.3	89481	JOELHO 90 GRAUS, PVC, SOLDÁVEL, DN 25MM, INSTALADO EM PRUMADA DE ÁGUA - FORNECIMENTO E INSTALAÇÃO. AF_06/2022	UN	29,00	0,07193222	2.08603444
4.10.4	89379	LUVA DE CORRER, PVC, SOLDÁVEL, DN 25MM, INSTALADO EM RAMAL OU SUB-RAMAL DE ÁGUA - FORNECIMENTO E INSTALAÇÃO. AF_12/2014	UN	12,00	0,10321153	1.23853637
4.10.9	89707	CAIXA SIFONADA, PVC, DN 100 X 100 X 50 MM, JUNTA ELÁSTICA, FORNECIDA E INSTALADA EM RAMAL DE DESCARGA OU EM RAMAL DE ESGOTO SANITÁRIO. AF_08/2022	UN	5,00	0,40622347	2.03111734
4.10.12	102623	CAIXA D'ÁGUA EM POLIETILENO, 1000 LITROS (INCLUSOS TUBOS, CONEXÕES E TORNEIRA DE BÓIA) - FORNECIMENTO E INSTALAÇÃO. AF_06/2021	UN	1,00	2,79175474	2.79175474
4.10.14	86888	VASO SANITÁRIO SIFONADO COM CAIXA ACOPLADA LOUÇA BRANCA - FORNECIMENTO E INSTALAÇÃO. AF_01/2020	UN	8,00	0,79380162	6.35041294
4.10.17	95544	PAPELEIRA DE PAREDE EM METAL CROMADO SEM TAMPA, INCLUSO FIXAÇÃO. AF_01/2020	UN	8,00	0,32216669	2.57733355
4.10.18	86943	LAVATÓRIO LOUÇA BRANCA SUSPENSO, 29,5 X 39CM OU EQUIVALENTE, PADRÃO POPULAR, INCLUSO SIFÃO FLEXÍVEL EM PVC, VÁLVULA E ENGATE FLEXÍVEL 30CM EM PLÁSTICO E TORNEIRA CROMADA DE MESA, PADRÃO POPULAR - FORNECIMENTO E INSTALAÇÃO. AF_01/2020	UN	2,00	0,85911118	1.71822237
4.10.19	86938	CUBA DE EMBUTIR OVAL EM LOUÇA BRANCA, 35 X 50CM OU EQUIVALENTE, INCLUSO VÁLVULA E SIFÃO TIPO GARRAFA EM METAL CROMADO - FORNECIMENTO E INSTALAÇÃO. AF_01/2020	UN	6,00	0,45584244	2.73505463
4.10.21	95547	SABONETEIRA PLÁSTICA TIPO DISPENSER PARA SABONETE LÍQUIDO COM RESERVATÓRIO 800 A 1500 ML, INCLUSO FIXAÇÃO. AF_01/2020	UN	5,00	0,32216669	1.61083347
4.10.24	101908	EXTINTOR DE INCÊNDIO PORTÁTIL COM CARGA DE PQS DE 4 KG, CLASSE BC - FORNECIMENTO E INSTALAÇÃO. AF_10/2020_PE	UN	1,00	0,46603114	0.46603114
TOTAL:						57.94267943



[Tipo de Obra]	I2320	ENCANADOR	H			
2.10.6	C1718	LUVA PVC BRANCO ROSC. D=1 1/4" (40mm)	UN	10,00	0,17000000	1.70000000
2.10.8	C1950	PONTO SANITÁRIO, MATERIAL E EXECUÇÃO	PT	1,00	3,00000000	3.00000000
2.10.9	C2168	REGISTRO DE GAVETA C/CANOPLA CROMADA D= 32mm (1 1/4")	UN	1,00	0,95000000	0.95000000
2.10.11	C2916	RAMAL PREDIAL DE ESGOTO EM PVC 100mm, C/PAVIMENTO EM ASFALTO	M	18,00	0,03400000	0.61200000
2.10.5	C1950	PONTO SANITÁRIO, MATERIAL E EXECUÇÃO	PT	13,00	3,00000000	39.00000000
4.10.6	C3584	CAIXA DE GORDURA/SABÃO PRÉ MOLDADA - PADRÃO POPULAR	UN	1,00	0,50000000	0.50000000
4.10.8	C2168	REGISTRO DE GAVETA C/CANOPLA CROMADA D= 32mm (1 1/4")	UN	3,00	0,95000000	2.85000000
4.10.10	C2916	RAMAL PREDIAL DE ESGOTO EM PVC 100mm, C/PAVIMENTO EM ASFALTO	M	27,02	0,03400000	0.91868000
4.10.11	C2865	LIGAÇÃO PREDIAL D'ÁGUA PADRÃO CAGECE	UN	1,00	0,90000000	0.90000000
4.10.15	C1792	MICTÓRIO DE LOUÇA BRANCA	UN	2,00	2,90000000	5.80000000
4.10.20	C2502	TORNEIRA DE FECHAMENTO AUTOMÁTICO	CJ	6,00	0,65000000	3.90000000
4.10.22	C3997	BANCADA EM GRANITO P/ PIA DE COZINHA, INCL. CUBA DE AÇO INOX E ACESSÓRIOS	CJ	1,00	1,50000000	1.50000000
TOTAL:						61.63068000

[Especiais]	00002705	ENERGIA ELETRICA ATE 2000 KWH INDUSTRIAL, SEM DEMANDA	KWH			
2.2	93584	EXECUÇÃO DE DEPÓSITO EM CANTEIRO DE OBRA EM CHAPA DE MADEIRA COMPENSADA, NÃO INCLUSO MOBILIÁRIO. AF_04/2016	M2	6,00	0,20647684	1.23886106
2.3.2	94962	CONCRETO MAGRO PARA LASTRO, TRAÇO 1:4,5:4,5 (EM MASSA SECA DE CIMENTO/ AREIA MÉDIA/ BRITA 1) - PREPARO MECÂNICO COM BETONEIRA 400 L. AF_05/2021	M3	0,26	0,95287500	0.24774750
2.3.3	104488	COMPOSIÇÃO PARAMÉTRICA PARA EXECUÇÃO DE ESTRUTURAS DE CONCRETO ARMADO, PARA EDIFICAÇÃO INSTITUCIONAL TERRELA, FCK = 25 MPA. AF_11/2022	M3	2,52	0,37457403	0.94392656
2.4.3	87905	CHAPISCO APLICADO EM ALVENARIA (COM PRESENÇA DE VÃOS) E ESTRUTURAS DE CONCRETO DE FACHADA, COM COLHER DE PEDREIRO. ARGAMASSA TRAÇO 1:3 COM PREPARO EM BETONEIRA 400L. AF_10/2022	M2	21,87	0,00467125	0.10216024
2.6.1	94962	CONCRETO MAGRO PARA LASTRO, TRAÇO 1:4,5:4,5 (EM MASSA SECA DE CIMENTO/ AREIA MÉDIA/ BRITA 1) - PREPARO MECÂNICO COM BETONEIRA 400 L. AF_05/2021	M3	0,18	0,95287500	0.17151750
3.1.7	87905	CHAPISCO APLICADO EM ALVENARIA (COM PRESENÇA DE VÃOS) E ESTRUTURAS DE CONCRETO DE FACHADA, COM COLHER DE PEDREIRO. ARGAMASSA TRAÇO 1:3 COM PREPARO EM BETONEIRA 400L. AF_10/2022	M2	184,30	0,00467125	0.86091138

DETALHAMENTO DOS QUANTITATIVOS

OBRA:	(CE01/2024-SETUR/2024) REVITALIZAÇÃO DO POLO TURISTICO E ECOLÓGICO DOM PEDRO II (PT 1023891-13), NA SEDE DO MUNICÍPIO DE VIÇOSA DO CEARÁ-CE	DATA : 19/09/2024	BDI : 25,44%															
LOCAL:	SEDE DO MUNICÍPIO DE VIÇOSA DO CEARÁ-CE	<table border="1" style="width: 100%; border-collapse: collapse;"> <tr> <th>FUNTE</th> <th>VERSÃO</th> <th>HORA</th> <th>MES</th> </tr> <tr> <td>SEINFRA</td> <td>027.1 COM DESONERAÇÃO</td> <td>83,85%</td> <td>47,76%</td> </tr> <tr> <td>SINAPI</td> <td>2023/04 COM DESONERAÇÃO</td> <td>84,44%</td> <td>47,48%</td> </tr> <tr> <td>PRÓPRIA</td> <td>PRÓPRIA</td> <td>0,00%</td> <td>0,00%</td> </tr> </table>	FUNTE	VERSÃO	HORA	MES	SEINFRA	027.1 COM DESONERAÇÃO	83,85%	47,76%	SINAPI	2023/04 COM DESONERAÇÃO	84,44%	47,48%	PRÓPRIA	PRÓPRIA	0,00%	0,00%
FUNTE	VERSÃO	HORA	MES															
SEINFRA	027.1 COM DESONERAÇÃO	83,85%	47,76%															
SINAPI	2023/04 COM DESONERAÇÃO	84,44%	47,48%															
PRÓPRIA	PRÓPRIA	0,00%	0,00%															
CLIENTE:	PREFEITURA DO MUNICÍPIO DE VIÇOSA DO CEARÁ-CE																	

ITEM	CÓDIGO	DESCRIÇÃO	UNID	QUANTIDADE DO SERVIÇO	COEFICIENTE DO INSUMO	QUANTIDADE TOTAL
3.1.14	94990	EXECUÇÃO DE PASSEIO (CALÇADA) OU PISO DE CONCRETO COM CONCRETO MOLDADO IN LOCO, FEITO EM OBRA, ACABAMENTO CONVENCIONAL, NÃO ARMADO. AF_08/2022	M3	31,33	1,27136981	39,83201623
3.1.16	87905	CHAPISCO APLICADO EM ALVENARIA (COM PRESENÇA DE VÃOS) E ESTRUTURAS DE CONCRETO DE FACHADA, COM COLHER DE PEDREIRO. ARGAMASSA TRAÇO 1:3 COM PREPARO EM BETONEIRA 400L. AF_10/2022	M2	46,08	0,00467125	0,1525120
3.1.23	101172	EXECUÇÃO DE PAVIMENTO EM PEDRAS POLIÉDRICAS, REJUNTAMENTO COM ARGAMASSA TRAÇO 1:3 (CIMENTO E AREIA). AF_05/2020	M2	1.794,08	0,04400000	78,9225520
4.1.1	99059	LOCAÇÃO CONVENCIONAL DE OBRA, UTILIZANDO GABARITO DE TÁBUAS CORRIDAS PONTALETADAS A CADA 2,00M - 2 UTILIZAÇÕES. AF_10/2018	M	41,08	0,00530400	0,21788832
4.3.2	94962	CONCRETO MAGRO PARA LASTRO, TRAÇO 1:4,5:4,5 (EM MASSA SECA DE CIMENTO/ AREIA MÉDIA/ BRITA 1) - PREPARO MECÂNICO COM BETONEIRA 400 L. AF_05/2021	M3	0,90	0,95287500	0,85758750
4.3.3	104488	COMPOSIÇÃO PARAMÉTRICA PARA EXECUÇÃO DE ESTRUTURAS DE CONCRETO ARMADO, PARA EDIFICAÇÃO INSTITUCIONAL TÉRREA, FCK = 25 MPA. AF_11/2022	M3	11,05	0,37457403	4,13904305
4.4.4	87905	CHAPISCO APLICADO EM ALVENARIA (COM PRESENÇA DE VÃOS) E ESTRUTURAS DE CONCRETO DE FACHADA, COM COLHER DE PEDREIRO. ARGAMASSA TRAÇO 1:3 COM PREPARO EM BETONEIRA 400L. AF_10/2022	M2	229,20	0,00467125	1,07065050
4.5.1	94962	CONCRETO MAGRO PARA LASTRO, TRAÇO 1:4,5:4,5 (EM MASSA SECA DE CIMENTO/ AREIA MÉDIA/ BRITA 1) - PREPARO MECÂNICO COM BETONEIRA 400 L. AF_05/2021	M3	4,67	0,95287500	4,44992625
4.6.4	94990	EXECUÇÃO DE PASSEIO (CALÇADA) OU PISO DE CONCRETO COM CONCRETO MOLDADO IN LOCO, FEITO EM OBRA, ACABAMENTO CONVENCIONAL, NÃO ARMADO. AF_08/2022	M3	1,75	1,27136981	2,22489717
4.6.6	87905	CHAPISCO APLICADO EM ALVENARIA (COM PRESENÇA DE VÃOS) E ESTRUTURAS DE CONCRETO DE FACHADA, COM COLHER DE PEDREIRO. ARGAMASSA TRAÇO 1:3 COM PREPARO EM BETONEIRA 400L. AF_10/2022	M2	8,22	0,00467125	0,03839768
4.7.1	92540	TRAMA DE MADEIRA COMPOSTA POR RIPAS, CAIBROS E TERÇAS PARA TELHADOS DE MAIS QUE 2 ÁGUAS PARA TELHA DE ENCAIXE DE CERÂMICA OU DE CONCRETO, INCLUSO TRANSPORTE VERTICAL. AF_07/2019	M2	135,68	0,03385200	4,59303936
4.7.2	94204	TELHAMENTO COM TELHA CERÂMICA CAPA-CANAL, TIPO COLONIAL, COM MAIS DE 2 ÁGUAS, INCLUSO TRANSPORTE VERTICAL. AF_07/2019	M2	135,68	0,02901600	3,93689088
4.7.3	94219	CUMEEIRA E ESPIGÃO PARA TELHA CERÂMICA EMBOÇADA COM ARGAMASSA TRAÇO 1:2:9 (CIMENTO, CAL E AREIA), PARA TELHADOS COM MAIS DE 2 ÁGUAS, INCLUSO TRANSPORTE VERTICAL. AF_07/2019	M	53,68	0,04666194	2,50481294
TOTAL:						146,58504531
[Material]	00006141	ENGATE/RABICHO FLEXIVEL PLASTICO (PVC OU ABS) BRANCO 1/2 " X 30 CM	UN			
2.10.18	86943	LAVATÓRIO LOUÇA BRANCA SUSPENSO, 29,5 X 39CM OU EQUIVALENTE, PADRÃO POPULAR, INCLUSO SIFÃO FLEXIVEL EM PVC, VÁLVULA E ENGATE FLEXIVEL 30CM EM PLÁSTICO E TORNEIRA CROMADA DE MESA, PADRÃO POPULAR - FORNECIMENTO E INSTALAÇÃO. AF_01/2020	UN	1,00	1,00000000	1,00000000
4.10.18	86943	LAVATÓRIO LOUÇA BRANCA SUSPENSO, 29,5 X 39CM OU EQUIVALENTE, PADRÃO POPULAR, INCLUSO SIFÃO FLEXIVEL EM PVC, VÁLVULA E ENGATE FLEXIVEL 30CM EM PLÁSTICO E TORNEIRA CROMADA DE MESA, PADRÃO POPULAR - FORNECIMENTO E INSTALAÇÃO. AF_01/2020	UN	2,00	1,00000000	2,00000000
TOTAL:						3,00000000
[Encargos Complementares]	00043483	EPI - FAMILIA CARPINTEIRO DE FORMAS - HORISTA (ENCARGOS COMPLEMENTARES - COLETADO CAIXA)	H			
2.2	93584	EXECUÇÃO DE DEPÓSITO EM CANTEIRO DE OBRA EM CHAPA DE MADEIRA COMPENSADA, NÃO INCLUSO MOBILIÁRIO. AF_04/2016	M2	6,00	4,39915677	26,39494062
2.3.3	104488	COMPOSIÇÃO PARAMÉTRICA PARA EXECUÇÃO DE ESTRUTURAS DE CONCRETO ARMADO, PARA EDIFICAÇÃO INSTITUCIONAL TÉRREA, FCK = 25 MPA. AF_11/2022	M3	2,52	12,86855016	32,42874641
3.1.14	94990	EXECUÇÃO DE PASSEIO (CALÇADA) OU PISO DE CONCRETO COM CONCRETO MOLDADO IN LOCO, FEITO EM OBRA, ACABAMENTO CONVENCIONAL, NÃO ARMADO. AF_08/2022	M3	31,33	1,62680000	50,96764400
4.1.1	99059	LOCAÇÃO CONVENCIONAL DE OBRA, UTILIZANDO GABARITO DE TÁBUAS CORRIDAS PONTALETADAS A CADA 2,00M - 2 UTILIZAÇÕES. AF_10/2018	M	41,08	1,21400000	49,87112000
4.3.3	104488	COMPOSIÇÃO PARAMÉTRICA PARA EXECUÇÃO DE ESTRUTURAS DE CONCRETO ARMADO, PARA EDIFICAÇÃO INSTITUCIONAL TÉRREA, FCK = 25 MPA. AF_11/2022	M3	11,05	12,86855016	142,19747931
4.6.4	94990	EXECUÇÃO DE PASSEIO (CALÇADA) OU PISO DE CONCRETO COM CONCRETO MOLDADO IN LOCO, FEITO EM OBRA, ACABAMENTO CONVENCIONAL, NÃO ARMADO. AF_08/2022	M3	1,75	1,62680000	2,84690000
4.7.1	92540	TRAMA DE MADEIRA COMPOSTA POR RIPAS, CAIBROS E TERÇAS PARA TELHADOS DE MAIS QUE 2 ÁGUAS PARA TELHA DE ENCAIXE DE CERÂMICA OU DE CONCRETO, INCLUSO TRANSPORTE VERTICAL. AF_07/2019	M2	135,68	1,12500000	152,64000000
4.7.2	94204	TELHAMENTO COM TELHA CERÂMICA CAPA-CANAL, TIPO COLONIAL, COM MAIS DE 2 ÁGUAS, INCLUSO TRANSPORTE VERTICAL. AF_07/2019	M2	135,68	0,25400000	34,46272000
4.7.3	94219	CUMEEIRA E ESPIGÃO PARA TELHA CERÂMICA EMBOÇADA COM ARGAMASSA TRAÇO 1:2:9 (CIMENTO, CAL E AREIA), PARA TELHADOS COM MAIS DE 2 ÁGUAS, INCLUSO TRANSPORTE VERTICAL. AF_07/2019	M	53,68	0,30500000	16,37240000
TOTAL:						508,18195634
[Encargos Complementares]	00043484	EPI - FAMILIA ELETRICISTA - HORISTA (ENCARGOS COMPLEMENTARES - COLETADO CAIXA)	H			
2.2	93584	EXECUÇÃO DE DEPÓSITO EM CANTEIRO DE OBRA EM CHAPA DE MADEIRA COMPENSADA, NÃO INCLUSO MOBILIÁRIO. AF_04/2016	M2	6,00	0,31513292	1,89079752
2.9.1	91865	ELETRODUTO RÍGIDO ROSCÁVEL, PVC, DN 40 MM (1 1/4"), PARA CIRCUITOS TERMINAIS, INSTALADO EM FORRO - FORNECIMENTO E INSTALAÇÃO. AF_03/2023	M	400,00	0,32400000	129,60000000



DETALHAMENTO DOS QUANTITATIVOS

OBRA:	(CE01/2024-SETUR/2024) REVITALIZAÇÃO DO POLO TURÍSTICO E ECOLÓGICO DOM PEDRO II (PT 1023891-13), NA SEDE DO MUNICÍPIO DE VIÇOSA DO CEARÁ-CE	DATA : 19/09/2024	BDI : 25,44%															
LOCAL:	SEDE DO MUNICÍPIO DE VIÇOSA DO CEARÁ-CE	<table border="1" style="width: 100%; border-collapse: collapse;"> <tr> <th style="width: 15%;">FONTE</th> <th style="width: 35%;">VERSÃO</th> <th style="width: 15%;">HORA</th> <th style="width: 35%;">MES</th> </tr> <tr> <td>SEINFRA</td> <td>027.1 COM DESONERAÇÃO</td> <td>83,85%</td> <td>47,76%</td> </tr> <tr> <td>SINAPI</td> <td>2023/04 COM DESONERAÇÃO</td> <td>84,44%</td> <td>47,48%</td> </tr> <tr> <td>PRÓPRIA</td> <td>PRÓPRIA</td> <td>0,00%</td> <td>0,00%</td> </tr> </table>	FONTE	VERSÃO	HORA	MES	SEINFRA	027.1 COM DESONERAÇÃO	83,85%	47,76%	SINAPI	2023/04 COM DESONERAÇÃO	84,44%	47,48%	PRÓPRIA	PRÓPRIA	0,00%	0,00%
FONTE	VERSÃO	HORA	MES															
SEINFRA	027.1 COM DESONERAÇÃO	83,85%	47,76%															
SINAPI	2023/04 COM DESONERAÇÃO	84,44%	47,48%															
PRÓPRIA	PRÓPRIA	0,00%	0,00%															
CLIENTE:	PREFEITURA DO MUNICÍPIO DE VIÇOSA DO CEARÁ-CE																	

ITEM	CÓDIGO	DESCRIÇÃO	UNID	QUANTIDADE DO SERVIÇO	COEFICIENTE DO INSUMO	QUANTIDADE TOTAL
2.9.2	91908	CURVA 90 GRAUS PARA ELETRODUTO, PVC, ROSCÁVEL, DN 40 MM (1 1/4"), PARA CIRCUITOS TERMINAIS, INSTALADA EM LAJE - FORNECIMENTO E INSTALAÇÃO. AF_03/2023	UN	26,00	0,47000000	12,22000000
2.9.3	91932	CABO DE COBRE FLEXÍVEL ISOLADO, 10 MM², ANTI-CHAMA 450/750 V, PARA CIRCUITOS TERMINAIS - FORNECIMENTO E INSTALAÇÃO. AF_03/2023	M	60,00	0,15200000	9,12000000
2.9.4	91930	CABO DE COBRE FLEXÍVEL ISOLADO, 6 MM², ANTI-CHAMA 450/750 V, PARA CIRCUITOS TERMINAIS - FORNECIMENTO E INSTALAÇÃO. AF_03/2023	M	400,00	0,10200000	40,80000000
2.9.5	101875	QUADRO DE DISTRIBUIÇÃO DE ENERGIA EM CHAPA DE AÇO GALVANIZADO, DE EMBUTIR, COM BARRAMENTO TRIFÁSICO, PARA 12 DISJUNTORES DIN 100A - FORNECIMENTO E INSTALAÇÃO. AF_10/2020	UN	1,00	0,96220000	0,96220000
2.9.6	93668	DISJUNTOR TRIPOLAR TIPO DIN, CORRENTE NOMINAL DE 16A - FORNECIMENTO E INSTALAÇÃO. AF_10/2020	UN	4,00	0,28560000	1,14240000
2.9.7	93670	DISJUNTOR TRIPOLAR TIPO DIN, CORRENTE NOMINAL DE 25A - FORNECIMENTO E INSTALAÇÃO. AF_10/2020	UN	1,00	0,39760000	0,39760000
2.9.11	100903	LÂMPADA TUBULAR LED DE 18/20 W, BASE G13 - FORNECIMENTO E INSTALAÇÃO. AF_02/2020_PS	UN	15,00	0,35110000	5,26650000
2.9.13	91957	INTERRUPTOR SIMPLES (1 MÓDULO) COM INTERRUPTOR PARALELO (1 MÓDULO), 10A/250V, INCLUINDO SUPORTE E PLACA - FORNECIMENTO E INSTALAÇÃO. AF_03/2023	UN	3,00	1,22800000	3,68400000
2.9.14	92004	TOMADA MÉDIA DE EMBUTIR (2 MÓDULOS), 2P+T 10 A, INCLUINDO SUPORTE E PLACA - FORNECIMENTO E INSTALAÇÃO. AF_03/2023	UN	3,00	1,40000000	4,20000000
2.9.15	92000	TOMADA BAIXA DE EMBUTIR (1 MÓDULO), 2P+T 10 A, INCLUINDO SUPORTE E PLACA - FORNECIMENTO E INSTALAÇÃO. AF_03/2023	UN	1,00	0,74000000	0,74000000
2.9.18	101636	BRAÇO PARA ILUMINAÇÃO PÚBLICA, EM TUBO DE AÇO GALVANIZADO, COMPRIMENTO DE 1,50 M, PARA FIXAÇÃO EM POSTE DE CONCRETO - FORNECIMENTO E INSTALAÇÃO. AF_08/2020	UN	30,00	1,34600000	40,38000000
2.9.9	101658	LUMINÁRIA DE LED PARA ILUMINAÇÃO PÚBLICA, DE 138 W ATÉ 180 W - FORNECIMENTO E INSTALAÇÃO. AF_08/2020	UN	30,00	0,47620000	14,28600000
2.9.11	101875	QUADRO DE DISTRIBUIÇÃO DE ENERGIA EM CHAPA DE AÇO GALVANIZADO, DE EMBUTIR, COM BARRAMENTO TRIFÁSICO, PARA 12 DISJUNTORES DIN 100A - FORNECIMENTO E INSTALAÇÃO. AF_10/2020	UN	1,00	0,96220000	0,96220000
2.9.12	93673	DISJUNTOR TRIPOLAR TIPO DIN, CORRENTE NOMINAL DE 50A - FORNECIMENTO E INSTALAÇÃO. AF_10/2020	UN	6,00	1,13540000	6,81240000
2.9.13	101894	DISJUNTOR TRIPOLAR TIPO NEMA, CORRENTE NOMINAL DE 60 ATÉ 100A - FORNECIMENTO E INSTALAÇÃO. AF_10/2020	UN	1,00	1,56600000	1,56600000
4.9.1	91863	ELETRODUTO RÍGIDO ROSCÁVEL, PVC, DN 25 MM (3/4"), PARA CIRCUITOS TERMINAIS, INSTALADO EM FORRO - FORNECIMENTO E INSTALAÇÃO. AF_03/2023	M	63,18	0,23800000	15,03684000
4.9.2	91902	CURVA 90 GRAUS PARA ELETRODUTO, PVC, ROSCÁVEL, DN 25 MM (3/4"), PARA CIRCUITOS TERMINAIS, INSTALADA EM LAJE - FORNECIMENTO E INSTALAÇÃO. AF_03/2023	UN	15,00	0,32400000	4,86000000
4.9.3	91875	LUVA PARA ELETRODUTO, PVC, ROSCÁVEL, DN 25 MM (3/4"), PARA CIRCUITOS TERMINAIS, INSTALADA EM FORRO - FORNECIMENTO E INSTALAÇÃO. AF_03/2023	UN	11,00	0,27400000	3,01400000
4.9.4	91927	CABO DE COBRE FLEXÍVEL ISOLADO, 2,5 MM², ANTI-CHAMA 0,6/1,0 KV, PARA CIRCUITOS TERMINAIS - FORNECIMENTO E INSTALAÇÃO. AF_03/2023	M	252,72	0,05800000	14,65776000
4.9.5	91930	CABO DE COBRE FLEXÍVEL ISOLADO, 6 MM², ANTI-CHAMA 450/750 V, PARA CIRCUITOS TERMINAIS - FORNECIMENTO E INSTALAÇÃO. AF_03/2023	M	40,50	0,10200000	4,13100000
4.9.6	101875	QUADRO DE DISTRIBUIÇÃO DE ENERGIA EM CHAPA DE AÇO GALVANIZADO, DE EMBUTIR, COM BARRAMENTO TRIFÁSICO, PARA 12 DISJUNTORES DIN 100A - FORNECIMENTO E INSTALAÇÃO. AF_10/2020	UN	1,00	0,96220000	0,96220000
4.9.7	93668	DISJUNTOR TRIPOLAR TIPO DIN, CORRENTE NOMINAL DE 16A - FORNECIMENTO E INSTALAÇÃO. AF_10/2020	UN	4,00	0,28560000	1,14240000
4.9.8	93671	DISJUNTOR TRIPOLAR TIPO DIN, CORRENTE NOMINAL DE 32A - FORNECIMENTO E INSTALAÇÃO. AF_10/2020	UN	1,00	0,54680000	0,54680000
4.9.10	103782	LUMINÁRIA TIPO PLAFON CIRCULAR, DE SOBREPOR, COM LED DE 12/13 W - FORNECIMENTO E INSTALAÇÃO. AF_03/2022	UN	16,00	0,74000000	11,84000000
4.9.13	91957	INTERRUPTOR SIMPLES (1 MÓDULO) COM INTERRUPTOR PARALELO (1 MÓDULO), 10A/250V, INCLUINDO SUPORTE E PLACA - FORNECIMENTO E INSTALAÇÃO. AF_03/2023	UN	1,00	1,22800000	1,22800000
4.9.14	91959	INTERRUPTOR SIMPLES (2 MÓDULOS), 10A/250V, INCLUINDO SUPORTE E PLACA - FORNECIMENTO E INSTALAÇÃO. AF_03/2023	UN	2,00	1,06000000	2,12000000
4.9.15	91967	INTERRUPTOR SIMPLES (3 MÓDULOS), 10A/250V, INCLUINDO SUPORTE E PLACA - FORNECIMENTO E INSTALAÇÃO. AF_03/2023	UN	3,00	1,40000000	4,20000000
4.9.16	92000	TOMADA BAIXA DE EMBUTIR (1 MÓDULO), 2P+T 10 A, INCLUINDO SUPORTE E PLACA - FORNECIMENTO E INSTALAÇÃO. AF_03/2023	UN	6,00	0,74000000	4,44000000
TOTAL:						342,20909752

[Encargos Complementares]

00043485

EPI - FAMÍLIA ENCANADOR - HORISTA (ENCARGOS COMPLEMENTARES - COLETADO CAIXA)

H

1.2.2	93584	EXECUÇÃO DE DEPÓSITO EM CANTEIRO DE OBRA EM CHAPA DE MADEIRA COMPENSADA, NÃO INCLUSO MOBILIÁRIO. AF_04/2016	M2	6,00	0,01735550	0,10413300
2.10.1	89355	TUBO, PVC, SOLDÁVEL, DN 20MM, INSTALADO EM RAMAL OU SUB-RAMAL DE ÁGUA - FORNECIMENTO E INSTALAÇÃO. AF_06/2022	M	12,50	0,65580000	8,19750000
2.10.2	89448	TUBO, PVC, SOLDÁVEL, DN 40MM, INSTALADO EM PRUMADA DE ÁGUA - FORNECIMENTO E INSTALAÇÃO. AF_06/2022	M	14,50	0,05640000	0,81780000
2.10.3	89404	JOELHO 90 GRAUS, PVC, SOLDÁVEL, DN 20MM, INSTALADO EM RAMAL DE DISTRIBUIÇÃO DE ÁGUA - FORNECIMENTO E INSTALAÇÃO. AF_06/2022	UN	5,00	0,23440000	1,17200000
2.10.4	89497	JOELHO 90 GRAUS, PVC, SOLDÁVEL, DN 40MM, INSTALADO EM PRUMADA DE ÁGUA - FORNECIMENTO E INSTALAÇÃO. AF_06/2022	UN	6,00	0,20940000	1,25640000
2.10.5	89372	LUVA DE CORRER, PVC, SOLDÁVEL, DN 20MM, INSTALADO EM RAMAL OU SUB-RAMAL DE ÁGUA - FORNECIMENTO E INSTALAÇÃO. AF_06/2022	UN	8,00	0,17480000	1,39840000
2.10.7	89957	PONTO DE CONSUMO TERMINAL DE ÁGUA FRIA (SUBRAMAL) COM TUBULAÇÃO DE PVC, DN 25 MM, INSTALADO EM RAMAL DE ÁGUA, INCLUSOS RASGO E CHUMBAMENTO EM	UN	2,00	4,69404800	9,38809600

DETALHAMENTO DOS QUANTITATIVOS

OBRA:	(CE01/2024-SETUR/2024) REVITALIZAÇÃO DO POLO TURÍSTICO E ECOLÓGICO DOM PEDRO II (PT 1023891-13), NA SEDE DO MUNICÍPIO DE VIÇOSA DO CEARÁ-CE	DATA : 19/09/2024	BDI : 25,44%
LOCAL:	SEDE DO MUNICÍPIO DE VIÇOSA DO CEARÁ-CE	FONTE	VERSÃO
CLIENTE:	PREFEITURA DO MUNICÍPIO DE VIÇOSA DO CEARÁ-CE	SEINFRA	027,1 COM DESONERAÇÃO
		SINAPI	2023/04 COM DESONERAÇÃO
		PRÓPRIA	PRÓPRIA
			HORA
			MES
			83,85% 47,76%
			84,44% 47,48%
			0,00% 0,00%

ITEM	CÓDIGO	DESCRIÇÃO	UNID	QUANTIDADE DO SERVIÇO	COEFICIENTE DO INSUMO	QUANTIDADE TOTAL
2.10.7	89957	ALVENARIA. AF_12/2014				
2.10.10	89707	CAIXA SIFONADA. PVC, DN 100 X 100 X 50 MM, JUNTA ELÁSTICA, FORNECIDA E INSTALADA EM RAMAL DE DESCARGA OU EM RAMAL DE ESGOTO SANITÁRIO. AF_08/2022	UN	1,00	0,79740000	0,79740000
2.10.12	95674	HIDRÔMETRO DN 20 (1/2), 3,0 M ³ /H FORNECIMENTO E INSTALAÇÃO. AF_11/2016	UN	1,00	0,90920000	0,90920000
2.10.13	102622	CAIXA D'ÁGUA EM POLIETILENO, 500 LITROS (INCLUSOS TUBOS, CONEXÕES E TORNEIRA DE BÓIA) - FORNECIMENTO E INSTALAÇÃO. AF_06/2021	UN	1,00	4,81830000	4,81830000
2.10.14	86888	VASO SANITÁRIO SIFONADO COM CAIXA ACOPLADA LOUÇA BRANCA - FORNECIMENTO E INSTALAÇÃO. AF_01/2020	UN	1,00	0,77910000	0,77910000
2.10.16	89356	TUBO. PVC, SOLDÁVEL. DN 25MM, INSTALADO EM RAMAL OU SUB-RAMAL DE ÁGUA - FORNECIMENTO E INSTALAÇÃO. AF_06/2022	M	16,00	0,76000000	12,16000000
2.10.17	95544	PAPELEIRA DE PAREDE EM METAL CROMADO SEM TAMPA, INCLUSO FIXAÇÃO. AF_01/2020	UN	1,00	0,31620000	0,31620000
2.10.18	86943	LAVATÓRIO LOUÇA BRANCA SUSPENSO, 29,5 X 39CM OU EQUIVALENTE, PADRÃO POPULAR, INCLUSO SIFÃO FLEXÍVEL EM PVC, VÁLVULA E ENGATE FLEXÍVEL 30CM EM PLÁSTICO E TORNEIRA CROMADA DE MESA, PADRÃO POPULAR - FORNECIMENTO E INSTALAÇÃO. AF_01/2020	UN	1,00	0,84320000	0,84320000
2.10.19	95547	SABONETEIRA PLÁSTICA TIPO DISPENSER PARA SABONETE LÍQUIDO COM RESERVATÓRIO 800 A 1500 ML, INCLUSO FIXAÇÃO. AF_01/2020	UN	1,00	0,31620000	0,31620000
2.10.21	101908	EXTINTOR DE INCÊNDIO PORTÁTIL COM CARGA DE PQS DE 4 KG, CLASSE BC - FORNECIMENTO E INSTALAÇÃO. AF_10/2020_PE	UN	1,00	0,91480000	0,91480000
4.10.1	89402	TUBO. PVC, SOLDÁVEL. DN 25MM, INSTALADO EM RAMAL DE DISTRIBUIÇÃO DE ÁGUA - FORNECIMENTO E INSTALAÇÃO. AF_06/2022	M	44,26	0,31720000	14,03927200
4.10.2	89403	TUBO. PVC, SOLDÁVEL. DN 32MM, INSTALADO EM RAMAL DE DISTRIBUIÇÃO DE ÁGUA - FORNECIMENTO E INSTALAÇÃO. AF_06/2022	M	10,00	0,37820000	3,78200000
4.10.3	89481	JOELHO 90 GRAUS, PVC, SOLDÁVEL. DN 25MM, INSTALADO EM PRUMADA DE ÁGUA - FORNECIMENTO E INSTALAÇÃO. AF_06/2022	UN	29,00	0,14120000	4,09480000
4.10.4	89379	LUVA DE CORRER, PVC, SOLDÁVEL. DN 25MM, INSTALADO EM RAMAL OU SUB-RAMAL DE ÁGUA - FORNECIMENTO E INSTALAÇÃO. AF_12/2014	UN	12,00	0,20260000	2,43120000
4.10.9	89707	CAIXA SIFONADA. PVC, DN 100 X 100 X 50 MM, JUNTA ELÁSTICA, FORNECIDA E INSTALADA EM RAMAL DE DESCARGA OU EM RAMAL DE ESGOTO SANITÁRIO. AF_08/2022	UN	5,00	0,79740000	3,98700000
4.10.12	102623	CAIXA D'ÁGUA EM POLIETILENO, 1000 LITROS (INCLUSOS TUBOS, CONEXÕES E TORNEIRA DE BÓIA) - FORNECIMENTO E INSTALAÇÃO. AF_06/2021	UN	1,00	5,48010000	5,48010000
4.10.14	86888	VASO SANITÁRIO SIFONADO COM CAIXA ACOPLADA LOUÇA BRANCA - FORNECIMENTO E INSTALAÇÃO. AF_01/2020	UN	8,00	0,77910000	6,23280000
4.10.17	95544	PAPELEIRA DE PAREDE EM METAL CROMADO SEM TAMPA, INCLUSO FIXAÇÃO. AF_01/2020	UN	8,00	0,31620000	2,52960000
4.10.18	86943	LAVATÓRIO LOUÇA BRANCA SUSPENSO, 29,5 X 39CM OU EQUIVALENTE, PADRÃO POPULAR, INCLUSO SIFÃO FLEXÍVEL EM PVC, VÁLVULA E ENGATE FLEXÍVEL 30CM EM PLÁSTICO E TORNEIRA CROMADA DE MESA, PADRÃO POPULAR - FORNECIMENTO E INSTALAÇÃO. AF_01/2020	UN	2,00	0,84320000	1,68640000
4.10.19	86938	CUBA DE EMBUTIR OVAL EM LOUÇA BRANCA, 35 X 50CM OU EQUIVALENTE, INCLUSO VÁLVULA E SIFÃO TIPO GARRAFA EM METAL CROMADO - FORNECIMENTO E INSTALAÇÃO. AF_01/2020	UN	6,00	0,44740000	2,68440000
4.10.21	95547	SABONETEIRA PLÁSTICA TIPO DISPENSER PARA SABONETE LÍQUIDO COM RESERVATÓRIO 800 A 1500 ML, INCLUSO FIXAÇÃO. AF_01/2020	UN	5,00	0,31620000	1,58100000
4.10.24	101908	EXTINTOR DE INCÊNDIO PORTÁTIL COM CARGA DE PQS DE 4 KG, CLASSE BC - FORNECIMENTO E INSTALAÇÃO. AF_10/2020_PE	UN	1,00	0,91480000	0,91480000
TOTAL:						93,63210100

[Encargos Complementares] 00043488

EPI - FAMILIA OPERADOR ESCAVADEIRA - HORISTA (ENCARGOS COMPLEMENTARES - COLETADO CAIXA)

H

1.2.2	93584	EXECUÇÃO DE DEPÓSITO EM CANTEIRO DE OBRA EM CHAPA DE MADEIRA COMPENSADA, NÃO INCLUSO MOBILIÁRIO. AF_04/2016	M2	6,00	0,33410340	2,00462043
2.2.3	93382	REATERRO MANUAL DE VALAS COM COMPACTAÇÃO MECANIZADA. AF_04/2016	M3	6,16	0,53700000	3,30792000
2.3.2	94962	CONCRETO MAGRO PARA LASTRO, TRAÇO 1:4,5:4,5 (EM MASSA SECA DE CIMENTO/ AREIA MÉDIA/ BRITA 1) - PREPARO MECÂNICO COM BETONEIRA 400 L. AF_05/2021	M3	0,26	1,48110000	0,38508600
2.3.3	104488	COMPOSIÇÃO PARAMÉTRICA PARA EXECUÇÃO DE ESTRUTURAS DE CONCRETO ARMADO, PARA EDIFICAÇÃO INSTITUCIONAL TÉRREA. FCK = 25 MPA. AF_11/2022	M3	2,52	1,20491523	3,03638639
2.4.3	87905	CHAPISCO APLICADO EM ALVENARIA (COM PRESENÇA DE VÃOS) E ESTRUTURAS DE CONCRETO DE FACHADA, COM COLHER DE PEDREIRO. ARGAMASSA TRAÇO 1:3 COM PREPARO EM BETONEIRA 400L. AF_10/2022	M2	21,87	0,01598400	0,34957008
2.6.1	94962	CONCRETO MAGRO PARA LASTRO, TRAÇO 1:4,5:4,5 (EM MASSA SECA DE CIMENTO/ AREIA MÉDIA/ BRITA 1) - PREPARO MECÂNICO COM BETONEIRA 400 L. AF_05/2021	M3	0,18	1,48110000	0,26659800
3.1.7	87905	CHAPISCO APLICADO EM ALVENARIA (COM PRESENÇA DE VÃOS) E ESTRUTURAS DE CONCRETO DE FACHADA, COM COLHER DE PEDREIRO. ARGAMASSA TRAÇO 1:3 COM PREPARO EM BETONEIRA 400L. AF_10/2022	M2	184,30	0,01598400	2,94585120
3.1.14	94990	EXECUÇÃO DE PASSEIO (CALÇADA) OU PISO DE CONCRETO COM CONCRETO MOLDADO IN LOCO, FEITO EM OBRA, ACABAMENTO CONVENCIONAL, NÃO ARMADO. AF_08/2022	M3	31,33	1,97606490	61,91011332
3.1.16	87905	CHAPISCO APLICADO EM ALVENARIA (COM PRESENÇA DE VÃOS) E ESTRUTURAS DE CONCRETO DE FACHADA, COM COLHER DE PEDREIRO. ARGAMASSA TRAÇO 1:3 COM PREPARO EM BETONEIRA 400L. AF_10/2022	M2	46,08	0,01598400	0,73654272
3.1.23	101172	EXECUÇÃO DE PAVIMENTO EM PEDRAS POLIÉDRICAS, REJUNTAMENTO COM ARGAMASSA TRAÇO 1:3 (CIMENTO E AREIA). AF_05/2020	M2	1.794,08	0,26128000	468,75722240
3.2.8	101636	BRAÇO PARA ILUMINAÇÃO PÚBLICA, EM TUBO DE AÇO GALVANIZADO, COMPRIMENTO DE 1,50 M, PARA FIXAÇÃO EM POSTE DE CONCRETO - FORNECIMENTO E INSTALAÇÃO. AF_08/2020	UN	30,00	0,23880000	7,16400000

DETALHAMENTO DOS QUANTITATIVOS

OBRA:	(CE01/2024-SETUR/2024) REVITALIZAÇÃO DO POLO TURÍSTICO E ECOLÓGICO DOM PEDRO II (PT 1023891-13), NA SEDE DO MUNICÍPIO DE VIÇOSA DO CEARÁ-CE	DATA : 19/09/2024	BDI : 25,44%
LOCAL:	SEDE DO MUNICÍPIO DE VIÇOSA DO CEARÁ-CE	FONTE	VERSÃO
CLIENTE:	PREFEITURA DO MUNICÍPIO DE VIÇOSA DO CEARÁ-CE	SEINFRA	2023/04 COM DESONERAÇÃO
		SINAPI	2023/04 COM DESONERAÇÃO
		PRÓPRIA	PRÓPRIA
			HORA
			MES
			83,85%
			47,76%
			84,44%
			47,48%
			0,00%
			0,00%

ITEM	CÓDIGO	DESCRIÇÃO	UNID	QUANTIDADE DO SERVIÇO	COEFICIENTE DO INSUMO	QUANTIDADE TOTAL
3.2.9	101658	LUMINÁRIA DE LED PARA ILUMINAÇÃO PÚBLICA, DE 138 W ATÉ 180 W - FORNECIMENTO E INSTALAÇÃO. AF_08/2020	UN	30,00	0,23880000	7,1640000
4.1.1	99059	LOCACAO CONVENCIONAL DE OBRA, UTILIZANDO GABARITO DE TÁBUAS CORRIDAS PONTALETADAS A CADA 2,00M - 2 UTILIZAÇÕES. AF_10/2018	M	41,08	0,02070000	0,85035000
4.2.3	93382	REATERRO MANUAL DE VALAS COM COMPACTAÇÃO MECANIZADA. AF_04/2016	M3	30,56	0,53700000	16,4072000
4.3.2	94962	CONCRETO MAGRO PARA LASTRO, TRAÇO 1:4,5:4,5 (EM MASSA SECA DE CIMENTO/ AREIA MÉDIA/ BRITA 1) - PREPARO MECÂNICO COM BETONEIRA 400 L. AF_05/2021	M3	0,90	1,48110000	1,33290000
4.3.3	104488	COMPOSIÇÃO PARAMÉTRICA PARA EXECUÇÃO DE ESTRUTURAS DE CONCRETO ARMADO, PARA EDIFICAÇÃO INSTITUCIONAL TÉRREA, FCK = 25 MPA. AF_11/2022	M3	11,05	1,20491523	13,3143034
4.4.4	87905	CHAPISCO APLICADO EM ALVENARIA (COM PRESENÇA DE VÃOS) E ESTRUTURAS DE CONCRETO DE FACHADA, COM COLHER DE PEDREIRO. ARGAMASSA TRAÇO 1:3 COM PREPARO EM BETONEIRA 400L. AF_10/2022	M2	229,20	0,01598400	3,6652200
4.6.1	94962	CONCRETO MAGRO PARA LASTRO, TRAÇO 1:4,5:4,5 (EM MASSA SECA DE CIMENTO/ AREIA MÉDIA/ BRITA 1) - PREPARO MECÂNICO COM BETONEIRA 400 L. AF_05/2021	M3	4,67	1,48110000	6,91673700
4.6.4	94990	EXECUÇÃO DE PASSEIO (CALÇADA) OU PISO DE CONCRETO COM CONCRETO MOLDADO IN LOCO, FEITO EM OBRA, ACABAMENTO CONVENCIONAL, NÃO ARMADO. AF_08/2022	M3	1,75	1,97606490	3,45811358
4.6.6	87905	CHAPISCO APLICADO EM ALVENARIA (COM PRESENÇA DE VÃOS) E ESTRUTURAS DE CONCRETO DE FACHADA, COM COLHER DE PEDREIRO. ARGAMASSA TRAÇO 1:3 COM PREPARO EM BETONEIRA 400L. AF_10/2022	M2	8,22	0,01598400	0,13138848
7.1	92540	TRAMA DE MADEIRA COMPOSTA POR RIPAS, CAIBROS E TERÇAS PARA TELHADOS DE MAIS QUE 2 ÁGUAS PARA TELHA DE ENCAIXE DE CERÂMICA OU DE CONCRETO, INCLUSO TRANSPORTE VERTICAL. AF_07/2019	M2	135,68	0,10360000	14,05644800
7.2	94204	TELHAMENTO COM TELHA CERÂMICA CAPA-CANAL, TIPO COLONIAL, COM MAIS DE 2 ÁGUAS, INCLUSO TRANSPORTE VERTICAL. AF_07/2019	M2	135,68	0,08880000	12,04838400
4.7.3	94219	CUMEEIRA E ESPIGÃO PARA TELHA CERÂMICA EMBOÇADA COM ARGAMASSA TRAÇO 1:2:9 (CIMENTO, CAL E AREIA), PARA TELHADOS COM MAIS DE 2 ÁGUAS, INCLUSO TRANSPORTE VERTICAL. AF_07/2019	M	53,68	0,07209600	3,87011328
TOTAL:						634,08100700

[Encargos Complementares] 00043489

EPI - FAMILIA PEDREIRO - HORISTA (ENCARGOS COMPLEMENTARES - COLETADO CAIXA)

H

1.1.1	98524	LIMPEZA MANUAL DE VEGETAÇÃO EM TERRENO COM ENXADA. AF_05/2018	M2	1.794,08	0,07180000	128,81494400
1.2.2	93584	EXECUÇÃO DE DEPÓSITO EM CANTEIRO DE OBRA EM CHAPA DE MADEIRA COMPENSADA, NÃO INCLUSO MOBILIÁRIO. AF_04/2016	M2	6,00	1,20197373	7,21184238
1.3.3	104488	COMPOSIÇÃO PARAMÉTRICA PARA EXECUÇÃO DE ESTRUTURAS DE CONCRETO ARMADO, PARA EDIFICAÇÃO INSTITUCIONAL TÉRREA, FCK = 25 MPA. AF_11/2022	M3	2,52	6,96629618	17,55506637
2.3.5	98557	IMPERMEABILIZAÇÃO DE SUPERFÍCIE COM EMULSÃO ASFÁLTICA, 2 DEMÃOS AF_06/2018	M2	5,83	0,42200000	2,46026000
2.4.2	103329	ALVENARIA DE VEDAÇÃO DE BLOCOS CERÂMICOS FURADOS NA HORIZONTAL DE 9X19X19 CM (ESPESSURA 9 CM) E ARGAMASSA DE ASSENTAMENTO COM PREPARO MANUAL. AF_12/2021	M2	4,76	1,61000000	7,66360000
2.4.3	87905	CHAPISCO APLICADO EM ALVENARIA (COM PRESENÇA DE VÃOS) E ESTRUTURAS DE CONCRETO DE FACHADA, COM COLHER DE PEDREIRO. ARGAMASSA TRAÇO 1:3 COM PREPARO EM BETONEIRA 400L. AF_10/2022	M2	21,87	0,17240000	3,77038800
2.4.5	87528	EMBOÇO, PARA RECEBIMENTO DE CERÂMICA, EM ARGAMASSA TRAÇO 1:2:8, PREPARO MANUAL, APLICADO MANUALMENTE EM FACES INTERNAS DE PAREDES, PARA AMBIENTE COM ÁREA MENOR QUE 5M2, ESPESSURA DE 20MM, COM EXECUÇÃO DE TALISCAS. AF_06/2014	M2	17,12	0,58000000	9,92960000
2.5.1	89170	(COMPOSIÇÃO REPRESENTATIVA) DO SERVIÇO DE REVESTIMENTO CERÂMICO PARA PAREDES INTERNAS, MEIA OU PAREDE INTEIRA, PLACAS TIPO ESMALTADA EXTRA DE 20X20 CM, PARA EDIFICAÇÕES HABITACIONAIS UNIFAMILIAR (CASAS) E EDIFICAÇÕES PÚBLICAS PADRÃO. AF_11/2014	M2	17,12	0,57042500	9,76567600
2.6.3	87249	REVESTIMENTO CERÂMICO PARA PISO COM PLACAS TIPO ESMALTADA EXTRA DE DIMENSÕES 45X45 CM APLICADA EM AMBIENTES DE ÁREA MENOR QUE 5 M2. AF_02/2023_PE	M2	3,60	0,80640000	2,90304000
2.6.4	92398	EXECUÇÃO DE PAVIMENTO EM PISO INTERTRAVADO, COM BLOCO RETANGULAR COR NATURAL DE 20 X 10 CM, ESPESSURA 8 CM. AF_10/2022	M2	316,98	0,26320000	83,42913600
2.6.6	94265	GUIA (MEIO-FIO) CONCRETO, MOLDADA IN LOCO EM TRECHO RETO COM EXTRUSORA, 15 CM BASE X 30 CM ALTURA. AF_06/2016	M	67,00	0,23400000	15,67800000
2.6.6	102181	INSTALAÇÃO DE VIDRO TEMPERADO, E = 10 MM, ENCAIXADO EM PERFIL U. AF_01/2021_PS	M2	3,69	1,41800000	5,23242000
3.1.6	103329	ALVENARIA DE VEDAÇÃO DE BLOCOS CERÂMICOS FURADOS NA HORIZONTAL DE 9X19X19 CM (ESPESSURA 9 CM) E ARGAMASSA DE ASSENTAMENTO COM PREPARO MANUAL. AF_12/2021	M2	66,32	1,61000000	106,77520000
3.1.7	87905	CHAPISCO APLICADO EM ALVENARIA (COM PRESENÇA DE VÃOS) E ESTRUTURAS DE CONCRETO DE FACHADA, COM COLHER DE PEDREIRO. ARGAMASSA TRAÇO 1:3 COM PREPARO EM BETONEIRA 400L. AF_10/2022	M2	184,30	0,17240000	31,77322000
3.1.14	94990	EXECUÇÃO DE PASSEIO (CALÇADA) OU PISO DE CONCRETO COM CONCRETO MOLDADO IN LOCO, FEITO EM OBRA, ACABAMENTO CONVENCIONAL, NÃO ARMADO. AF_08/2022	M3	31,33	1,41490000	44,32881700
3.1.15	103329	ALVENARIA DE VEDAÇÃO DE BLOCOS CERÂMICOS FURADOS NA HORIZONTAL DE 9X19X19 CM (ESPESSURA 9 CM) E ARGAMASSA DE ASSENTAMENTO COM PREPARO MANUAL. AF_12/2021	M2	92,15	1,61000000	148,36150000
3.1.16	87905	CHAPISCO APLICADO EM ALVENARIA (COM PRESENÇA DE VÃOS) E ESTRUTURAS DE CONCRETO DE FACHADA, COM COLHER DE PEDREIRO. ARGAMASSA TRAÇO 1:3 COM PREPARO EM BETONEIRA 400L. AF_10/2022	M2	46,08	0,17240000	7,94419200
3.1.20	94264	GUIA (MEIO-FIO) CONCRETO, MOLDADA IN LOCO EM TRECHO CURVO COM EXTRUSORA, 13 CM BASE X 22 CM ALTURA. AF_06/2016	M	1.766,47	0,25800000	455,74926000
3.1.25	101172	EXECUÇÃO DE PAVIMENTO EM PEDRAS POLIÉDRICAS, REJUNTAMENTO COM ARGAMASSA TRAÇO 1:3 (CIMENTO E AREIA). AF_05/2020	M2	1.794,08	0,33250000	596,53160000

DETALHAMENTO DOS QUANTITATIVOS

OBRA:	(CE01/2024-SETUR/2024) REVITALIZAÇÃO DO POLO TURÍSTICO E ECOLÓGICO DOM PEDRO II (PT 1023891-13), NA SEDE DO MUNICÍPIO DE VIÇOSA DO CEARÁ-CE	DATA : 19/09/2024	BDI : 25,44%															
LOCAL:	SEDE DO MUNICÍPIO DE VIÇOSA DO CEARÁ-CE	<table border="1" style="width: 100%; border-collapse: collapse;"> <tr> <th style="width: 15%;">FONTE</th> <th style="width: 35%;">VERSÃO</th> <th style="width: 15%;">HORA</th> <th style="width: 35%;">MES</th> </tr> <tr> <td>SEINFRA</td> <td>027.1 COM DESONERAÇÃO</td> <td>83,85%</td> <td>47,76%</td> </tr> <tr> <td>SINAPI</td> <td>2023/04 COM DESONERAÇÃO</td> <td>84,44%</td> <td>47,48%</td> </tr> <tr> <td>PRÓPRIA</td> <td>PRÓPRIA</td> <td>0,00%</td> <td>0,00%</td> </tr> </table>	FONTE	VERSÃO	HORA	MES	SEINFRA	027.1 COM DESONERAÇÃO	83,85%	47,76%	SINAPI	2023/04 COM DESONERAÇÃO	84,44%	47,48%	PRÓPRIA	PRÓPRIA	0,00%	0,00%
FONTE	VERSÃO	HORA	MES															
SEINFRA	027.1 COM DESONERAÇÃO	83,85%	47,76%															
SINAPI	2023/04 COM DESONERAÇÃO	84,44%	47,48%															
PRÓPRIA	PRÓPRIA	0,00%	0,00%															
CLIENTE:	PREFEITURA DO MUNICÍPIO DE VIÇOSA DO CEARÁ-CE																	

ITEM	CÓDIGO	DESCRIÇÃO	UNID	QUANTIDADE DO SERVIÇO	COEFICIENTE DO INSUMO	QUANTIDADE TOTAL
4.3.3	104488	COMPOSIÇÃO PARAMÉTRICA PARA EXECUÇÃO DE ESTRUTURAS DE CONCRETO ARMADO, PARA EDIFICAÇÃO INSTITUCIONAL TÉRREA, FCK = 25 MPA. AF_11/2022	M3	11,05	6,96629618	76,97757279
4.3.5	98557	IMPERMEABILIZAÇÃO DE SUPERFÍCIE COM EMULSÃO ASFÁLTICA, 2 DEMÃOS AF_06/2018	M2	42,29	0,42200000	17,84638000
4.4.2	103329	ALVENARIA DE VEDAÇÃO DE BLOCOS CERÂMICOS FURADOS NA HORIZONTAL DE 9X19X19 CM (ESPESSURA 9 CM) E ARGAMASSA DE ASSENTAMENTO COM PREPARO MANUAL. AF_12/2021	M2	87,39	1,61000000	140,69790000
4.4.3	103325	ALVENARIA DE VEDAÇÃO DE BLOCOS CERÂMICOS FURADOS NA VERTICAL DE 14X19X39 CM (ESPESSURA 14 CM) E ARGAMASSA DE ASSENTAMENTO COM PREPARO MANUAL. AF_12/2021	M2	27,21	0,86000000	23,40000000
4.4.4	87905	CHAPISCO APLICADO EM ALVENARIA (COM PRESENÇA DE VÃOS) E ESTRUTURAS DE CONCRETO DE FACHADA, COM COLHER DE PEDREIRO. ARGAMASSA TRAÇO 1:3 COM PREPARO EM BETONEIRA 400L. AF_10/2022	M2	229,20	0,17240000	39,51408000
4.4.5	87528	EMBOÇO, PARA RECEBIMENTO DE CERÂMICA, EM ARGAMASSA TRAÇO 1:2:8, PREPARO MANUAL, APLICADO MANUALMENTE EM FACES INTERNAS DE PAREDES, PARA AMBIENTE COM ÁREA MENOR QUE 5M2. ESPESSURA DE 20MM, COM EXECUÇÃO DE TALISCAS. AF_06/2014	M2	123,08	0,58000000	71,36640000
4.5.1	89170	(COMPOSIÇÃO REPRESENTATIVA) DO SERVIÇO DE REVESTIMENTO CERÂMICO PARA PAREDES INTERNAS, MEIA OU PAREDE INTEIRA, PLACAS TIPO ESMALTADA EXTRA DE 20X20 CM, PARA EDIFICAÇÕES HABITACIONAIS UNIFAMILIAR (CASAS) E EDIFICAÇÕES PÚBLICAS PADRÃO. AF_11/2014	M2	123,08	0,57042500	70,20790900
4.6.3	87249	REVESTIMENTO CERÂMICO PARA PISO COM PLACAS TIPO ESMALTADA EXTRA DE DIMENSÕES 45X45 CM APLICADA EM AMBIENTES DE ÁREA MENOR QUE 5 M2. AF_02/2023_PE	M2	93,47	0,80640000	75,37420800
4.6.4	94990	EXECUÇÃO DE PASSEIO (CALÇADA) OU PISO DE CONCRETO COM CONCRETO MOLDADO IN LOCO, FEITO EM OBRA, ACABAMENTO CONVENCIONAL, NÃO ARMADO. AF_08/2022	M3	1,75	1,41490000	2,47607500
4.6.5	103329	ALVENARIA DE VEDAÇÃO DE BLOCOS CERÂMICOS FURADOS NA HORIZONTAL DE 9X19X19 CM (ESPESSURA 9 CM) E ARGAMASSA DE ASSENTAMENTO COM PREPARO MANUAL. AF_12/2021	M2	16,43	1,61000000	26,45230000
4.6.6	87905	CHAPISCO APLICADO EM ALVENARIA (COM PRESENÇA DE VÃOS) E ESTRUTURAS DE CONCRETO DE FACHADA, COM COLHER DE PEDREIRO. ARGAMASSA TRAÇO 1:3 COM PREPARO EM BETONEIRA 400L. AF_10/2022	M2	8,22	0,17240000	1,41712800
4.8.1	91341	PORTA EM ALUMÍNIO DE ABRIR TIPO VENEZIANA COM GUARNIÇÃO, FIXAÇÃO COM PARAFUSOS - FORNECIMENTO E INSTALAÇÃO. AF_12/2019	M2	8,64	0,38260000	3,30566400
4.10.19	86938	CUBA DE EMBUTIR OVAL EM LOUÇA BRANCA, 35 X 50CM OU EQUIVALENTE, INCLUSO VÁLVULA E SIFÃO TIPO GARRAFA EM METAL CROMADO - FORNECIMENTO E INSTALAÇÃO. AF_01/2020	UN	6,00	0,84580000	5,07480000
TOTAL:						2.240,00887854
[Encargos Complementares]	00043490	EPI - FAMILIA PINTOR - HORISTA (ENCARGOS COMPLEMENTARES - COLETADO CAIXA)	H			
1.2.2	93584	EXECUÇÃO DE DEPÓSITO EM CANTEIRO DE OBRA EM CHAPA DE MADEIRA COMPENSADA, NÃO INCLUSO MOBILIÁRIO. AF_04/2016	M2	6,00	0,82608519	4,95651114
2.5.2	88411	APLICAÇÃO MANUAL DE FUNDO SELADOR ACRÍLICO EM PANOS COM PRESENÇA DE VÃOS DE EDIFÍCIOS DE MÚLTIPLOS PAVIMENTOS. AF_06/2014	M2	13,98	0,04700000	0,65706000
2.5.3	96126	APLICAÇÃO MANUAL DE MASSA ACRÍLICA EM PANOS DE FACHADA COM PRESENÇA DE VÃOS, DE EDIFÍCIOS DE MÚLTIPLOS PAVIMENTOS, UMA DEMÃO. AF_05/2017	M2	13,98	0,38600000	5,39628000
2.5.4	95622	APLICAÇÃO MANUAL DE TINTA LÁTEX ACRÍLICA EM PANOS COM PRESENÇA DE VÃOS DE EDIFÍCIOS DE MÚLTIPLOS PAVIMENTOS, DUAS DEMÃOS. AF_11/2016	M2	13,98	0,30900000	4,31982000
2.5.5	88411	APLICAÇÃO MANUAL DE FUNDO SELADOR ACRÍLICO EM PANOS COM PRESENÇA DE VÃOS DE EDIFÍCIOS DE MÚLTIPLOS PAVIMENTOS. AF_06/2014	M2	5,76	0,04700000	0,27072000
2.5.6	88494	EMASSAMENTO COM MASSA LÁTEX, APLICAÇÃO EM TETO, UMA DEMÃO. LIXAMENTO MANUAL. AF_04/2023	M2	5,76	0,50540000	2,91110400
2.5.7	88488	PINTURA LÁTEX ACRÍLICA PREMIUM, APLICAÇÃO MANUAL EM TETO, DUAS DEMÃOS. AF_04/2023	M2	5,76	0,22700000	1,30752000
2.5.9	102218	PINTURA TINTA DE ACABAMENTO (PIGMENTADA) ESMALTE SINTÉTICO FOSCO EM MADEIRA, 2 DEMÃOS. AF_01/2021	M2	5,46	0,38050000	2,07753000
3.1.9	88423	APLICAÇÃO MANUAL DE PINTURA COM TINTA TEXTURIZADA ACRÍLICA EM PAREDES EXTERNAS DE CASAS, UMA COR. AF_06/2014	M2	184,30	0,17600000	32,43680000
4.5.2	88411	APLICAÇÃO MANUAL DE FUNDO SELADOR ACRÍLICO EM PANOS COM PRESENÇA DE VÃOS DE EDIFÍCIOS DE MÚLTIPLOS PAVIMENTOS. AF_06/2014	M2	106,12	0,04700000	4,98764000
4.5.3	96126	APLICAÇÃO MANUAL DE MASSA ACRÍLICA EM PANOS DE FACHADA COM PRESENÇA DE VÃOS, DE EDIFÍCIOS DE MÚLTIPLOS PAVIMENTOS, UMA DEMÃO. AF_05/2017	M2	106,12	0,38600000	40,96232000
4.5.4	95622	APLICAÇÃO MANUAL DE TINTA LÁTEX ACRÍLICA EM PANOS COM PRESENÇA DE VÃOS DE EDIFÍCIOS DE MÚLTIPLOS PAVIMENTOS, DUAS DEMÃOS. AF_11/2016	M2	106,12	0,30900000	32,79108000
4.5.5	88411	APLICAÇÃO MANUAL DE FUNDO SELADOR ACRÍLICO EM PANOS COM PRESENÇA DE VÃOS DE EDIFÍCIOS DE MÚLTIPLOS PAVIMENTOS. AF_06/2014	M2	93,47	0,04700000	4,39309000
4.5.6	88494	EMASSAMENTO COM MASSA LÁTEX, APLICAÇÃO EM TETO, UMA DEMÃO, LIXAMENTO MANUAL. AF_04/2023	M2	93,47	0,50540000	47,23973800
4.5.7	88488	PINTURA LÁTEX ACRÍLICA PREMIUM, APLICAÇÃO MANUAL EM TETO, DUAS DEMÃOS. AF_04/2023	M2	93,47	0,22700000	21,21769000
4.5.9	102218	PINTURA TINTA DE ACABAMENTO (PIGMENTADA) ESMALTE SINTÉTICO FOSCO EM MADEIRA, 2 DEMÃOS. AF_01/2021	M2	15,12	0,38050000	5,75316000
TOTAL:						211,67806314
[Encargos Complementares]	00043491	EPI - FAMILIA SERVENTE - HORISTA (ENCARGOS COMPLEMENTARES - COLETADO CAIXA)	H			
1.1.1	98524	LIMPEZA MANUAL DE VEGETAÇÃO EM TERRENO COM ENXADA. AF_05/2018	M2	1.794,08	0,07180000	128,81494400



DETALHAMENTO DOS QUANTITATIVOS

OBRA:	(CE01/2024-SETUR/2024) REVITALIZAÇÃO DO POLO TURÍSTICO E ECOLÓGICO DOM PEDRO II (PT 1023891-13), NA SEDE DO MUNICÍPIO DE VIÇOSA DO CEARÁ-CE	DATA : 19/09/2024	BDI : 25,44%															
LOCAL:	SEDE DO MUNICÍPIO DE VIÇOSA DO CEARÁ-CE	<table border="1" style="width: 100%; border-collapse: collapse;"> <tr> <th>FORTE</th> <th>VERSÃO</th> <th>HORA</th> <th>MES</th> </tr> <tr> <td>SEINFRA</td> <td>027.1 COM DESONERAÇÃO</td> <td>83,85%</td> <td>47,76%</td> </tr> <tr> <td>SINAPI</td> <td>2023/04 COM DESONERAÇÃO</td> <td>84,44%</td> <td>47,48%</td> </tr> <tr> <td>PRÓPRIA</td> <td>PRÓPRIA</td> <td>0,00%</td> <td>0,00%</td> </tr> </table>	FORTE	VERSÃO	HORA	MES	SEINFRA	027.1 COM DESONERAÇÃO	83,85%	47,76%	SINAPI	2023/04 COM DESONERAÇÃO	84,44%	47,48%	PRÓPRIA	PRÓPRIA	0,00%	0,00%
FORTE	VERSÃO	HORA	MES															
SEINFRA	027.1 COM DESONERAÇÃO	83,85%	47,76%															
SINAPI	2023/04 COM DESONERAÇÃO	84,44%	47,48%															
PRÓPRIA	PRÓPRIA	0,00%	0,00%															
CLIENTE:	PREFEITURA DO MUNICÍPIO DE VIÇOSA DO CEARÁ-CE																	


ITEM	CÓDIGO	DESCRIÇÃO	UNID	QUANTIDADE DO SERVIÇO	COEFICIENTE DO INSUMO	QUANTIDADE TOTAL
1.2.2	93584	EXECUÇÃO DE DEPÓSITO EM CANTEIRO DE OBRA EM CHAPA DE MADEIRA COMPENSADA, NÃO INCLUSO MOBILIÁRIO. AF_04/2016	M2	6,00	1,47898302	8,87389814
2.2.1	93358	ESCAVAÇÃO MANUAL DE VALA COM PROFUNDIDADE MENOR OU IGUAL A 1,30 M. AF_02/2021	M3	10,22	3,95600000	40,43020000
2.2.3	93382	REATERRO MANUAL DE VALAS COM COMPACTAÇÃO MECANIZADA. AF_04/2016	M3	6,16	0,65900000	4,05944000
2.3.2	94962	CONCRETO MAGRO PARA LASTRO, TRAÇO 1:4,5:4,5 (EM MASSA SECA DE CIMENTO/ AREIA MÉDIA/ BRITA 1) - PREPARO MECÂNICO COM BETONEIRA 400 L. AF_05/2021	M3	0,26	2,34330000	0,60925800
2.3.3	104488	COMPOSIÇÃO PARAMÉTRICA PARA EXECUÇÃO DE ESTRUTURAS DE CONCRETO ARMADO, PARA EDIFICAÇÃO INSTITUCIONAL TÉRREA, FCK = 25 MPA. AF_11/2022	M3	2,52	0,87876010	2,21447545
2.3.5	98557	IMPERMEABILIZAÇÃO DE SUPERFÍCIE COM EMULSÃO ASFÁLTICA, 2 DEMÃOS AF_06/2018	M2	5,83	0,08500000	0,49555000
2.4.2	103329	ALVENARIA DE VEDAÇÃO DE BLOCOS CERÂMICOS FURADOS NA HORIZONTAL DE 9X19X19 CM (ESPESSURA 9 CM) E ARGAMASSA DE ASSENTAMENTO COM PREPARO MANUAL. AF_12/2021	M2	4,76	0,90601000	4,30976000
2.4.3	87905	CHAPISCO APLICADO EM ALVENARIA (COM PRESENÇA DE VÃOS) E ESTRUTURAS DE CONCRETO DE FACHADA, COM COLHER DE PEDREIRO. ARGAMASSA TRAÇO 1:3 COM PREPARO EM BETONEIRA 400L. AF_10/2022	M2	21,87	0,05750000	1,25752500
2.4.5	87528	EMBOÇO, PARA RECEBIMENTO DE CERÂMICA, EM ARGAMASSA TRAÇO 1:2:8, PREPARO MANUAL, APLICADO MANUALMENTE EM FACES INTERNAS DE PAREDES, PARA AMBIENTE COM ÁREA MENOR QUE 5M2, ESPESSURA DE 20MM, COM EXECUÇÃO DE TALISCAS. AF_06/2014	M2	17,12	0,62836000	10,75752320
2.5.1	89170	(COMPOSIÇÃO REPRESENTATIVA) DO SERVIÇO DE REVESTIMENTO CERÂMICO PARA PAREDES INTERNAS, MEIA OU PAREDE INTEIRA, PLACAS TIPO ESMALTADA EXTRA DE 20X20 CM, PARA EDIFICAÇÕES HABITACIONAIS UNIFAMILIAR (CASAS) E EDIFICAÇÕES PÚBLICAS PADRÃO. AF_11/2014	M2	17,12	0,27867500	4,77091600
2.5.2	88411	APLICAÇÃO MANUAL DE FUNDO SELADOR ACRÍLICO EM PANOS COM PRESENÇA DE VÃOS DE EDIFÍCIOS DE MÚLTIPLOS PAVIMENTOS. AF_06/2014	M2	13,98	0,01200000	0,16776000
2.5.3	96126	APLICAÇÃO MANUAL DE MASSA ACRÍLICA EM PANOS DE FACHADA COM PRESENÇA DE VÃOS, DE EDIFÍCIOS DE MÚLTIPLOS PAVIMENTOS, UMA DEMÃO. AF_05/2017	M2	13,98	0,09700000	1,35606000
2.5.4	95622	APLICAÇÃO MANUAL DE TINTA LÁTEX ACRÍLICA EM PANOS COM PRESENÇA DE VÃOS DE EDIFÍCIOS DE MÚLTIPLOS PAVIMENTOS, DUAS DEMÃOS. AF_11/2016	M2	13,98	0,07700000	1,07646000
2.5.5	88411	APLICAÇÃO MANUAL DE FUNDO SELADOR ACRÍLICO EM PANOS COM PRESENÇA DE VÃOS DE EDIFÍCIOS DE MÚLTIPLOS PAVIMENTOS. AF_06/2014	M2	5,76	0,01200000	0,06912000
2.5.6	88494	EMASSAMENTO COM MASSA LÁTEX, APLICAÇÃO EM TETO, UMA DEMÃO, LIXAMENTO MANUAL. AF_04/2023	M2	5,76	0,16850000	0,97056000
2.5.7	88488	PINTURA LÁTEX ACRÍLICA PREMIUM, APLICAÇÃO MANUAL EM TETO, DUAS DEMÃOS. AF_04/2023	M2	5,76	0,07570000	0,43603200
2.6.1	94962	CONCRETO MAGRO PARA LASTRO, TRAÇO 1:4,5:4,5 (EM MASSA SECA DE CIMENTO/ AREIA MÉDIA/ BRITA 1) - PREPARO MECÂNICO COM BETONEIRA 400 L. AF_05/2021	M3	0,18	2,34330000	0,42179400
2.6.3	87249	REVESTIMENTO CERÂMICO PARA PISO COM PLACAS TIPO ESMALTADA EXTRA DE DIMENSÕES 45X45 CM APLICADA EM AMBIENTES DE ÁREA MENOR QUE 5 M2. AF_02/2023_PE	M2	3,60	0,20680000	0,74448000
2.6.4	92398	EXECUÇÃO DE PAVIMENTO EM PISO INTERTRAVADO, COM BLOCO RETANGULAR COR NATURAL DE 20 X 10 CM, ESPESSURA 8 CM. AF_10/2022	M2	316,98	0,26320000	83,42913600
2.6.6	94265	GUIA (MEIO-FIO) CONCRETO, MOLDADA IN LOCO EM TRECHO RETO COM EXTRUSORA, 15 CM BASE X 30 CM ALTURA. AF_06/2016	M	67,00	0,58258000	39,03286000
2.8.8	102181	INSTALAÇÃO DE VIDRO TEMPERADO, E = 10 MM, ENCAIXADO EM PERFIL U. AF_01/2021_PS	M2	3,69	1,37800000	5,08482000
2.9.5	101875	QUADRO DE DISTRIBUIÇÃO DE ENERGIA EM CHAPA DE AÇO GALVANIZADO, DE EMBUTIR, COM BARRAMENTO TRIFÁSICO, PARA 12 DISJUNTORES DIN 100A - FORNECIMENTO E INSTALAÇÃO. AF_10/2020	UN	1,00	0,13139100	0,13139100
10.7	89957	PONTO DE CONSUMO TERMINAL DE ÁGUA FRIA (SUBRAMAL) COM TUBULAÇÃO DE PVC, DN 25 MM, INSTALADO EM RAMAL DE ÁGUA, INCLUSOS RASGO E CHUMBAMENTO EM ALVENARIA. AF_12/2014	UN	2,00	0,05501940	0,11003880
2.10.14	86888	VASO SANITÁRIO SIFONADO COM CAIXA ACOPLADA LOUÇA BRANCA - FORNECIMENTO E INSTALAÇÃO. AF_01/2020	UN	1,00	0,43840000	0,43840000
2.10.17	95544	PAPELEIRA DE PAREDE EM METAL CROMADO SEM TAMPA, INCLUSO FIXAÇÃO. AF_01/2020	UN	1,00	0,09960000	0,09960000
2.10.18	86943	LAVATÓRIO LOUÇA BRANCA SUSPENSO, 29,5 X 39CM OU EQUIVALENTE, PADRÃO POPULAR, INCLUSO SIFÃO FLEXÍVEL EM PVC, VÁLVULA E ENGATE FLEXÍVEL 30CM EM PLÁSTICO E TORNEIRA CROMADA DE MESA, PADRÃO POPULAR - FORNECIMENTO E INSTALAÇÃO. AF_01/2020	UN	1,00	0,33240000	0,33240000
2.10.19	95547	SABONETEIRA PLÁSTICA TIPO DISPENSER PARA SABONETE LÍQUIDO COM RESERVATÓRIO 800 A 1500 ML, INCLUSO FIXAÇÃO. AF_01/2020	UN	1,00	0,09960000	0,09960000
2.1.1	93358	ESCAVAÇÃO MANUAL DE VALA COM PROFUNDIDADE MENOR OU IGUAL A 1,30 M. AF_02/2021	M3	129,01	3,95600000	510,36356000
2.1.5	103329	ALVENARIA DE VEDAÇÃO DE BLOCOS CERÂMICOS FURADOS NA HORIZONTAL DE 9X19X19 CM (ESPESSURA 9 CM) E ARGAMASSA DE ASSENTAMENTO COM PREPARO MANUAL. AF_12/2021	M2	66,32	0,90601000	60,08658320
2.1.7	87905	CHAPISCO APLICADO EM ALVENARIA (COM PRESENÇA DE VÃOS) E ESTRUTURAS DE CONCRETO DE FACHADA, COM COLHER DE PEDREIRO. ARGAMASSA TRAÇO 1:3 COM PREPARO EM BETONEIRA 400L. AF_10/2022	M2	184,30	0,05750000	10,59725000
2.1.8	88423	APLICAÇÃO MANUAL DE PINTURA COM TINTA TEXTURIZADA ACRÍLICA EM PAREDES EXTERNAS DE CASAS, UMA COR. AF_06/2014	M2	184,30	0,04400000	8,10920000
3.1.14	94990	EXECUÇÃO DE PASSEIO (CALÇADA) OU PISO DE CONCRETO COM CONCRETO MOLDADO IN LOCO, FEITO EM OBRA, ACABAMENTO CONVENCIONAL, NÃO ARMADO. AF_08/2022	M3	31,33	6,16145895	193,03850890
3.1.15	103329	ALVENARIA DE VEDAÇÃO DE BLOCOS CERÂMICOS FURADOS NA HORIZONTAL DE 9X19X19 CM (ESPESSURA 9 CM) E ARGAMASSA DE ASSENTAMENTO COM PREPARO MANUAL. AF_12/2021	M2	92,15	0,90601000	83,48882150
3.1.16	87905	CHAPISCO APLICADO EM ALVENARIA (COM PRESENÇA DE VÃOS) E ESTRUTURAS DE CONCRETO DE FACHADA, COM COLHER DE PEDREIRO. ARGAMASSA TRAÇO 1:3 COM PREPARO EM BETONEIRA 400L. AF_10/2022	M2	46,08	0,05750000	2,64960000



DETALHAMENTO DOS QUANTITATIVOS

OBRA:	(CE01/2024-SETUR/2024) REVITALIZAÇÃO DO POLO TURÍSTICO E ECOLÓGICO DOM PEDRO II (PT 1023891-13), NA SEDE DO MUNICÍPIO DE VIÇOSA DO CEARÁ-CE	DATA : 19/09/2024	BDI : 25,44%															
LOCAL:	SEDE DO MUNICÍPIO DE VIÇOSA DO CEARÁ-CE	<table border="1" style="width: 100%; border-collapse: collapse;"> <tr> <th> FONTE </th> <th> VERSÃO </th> <th> HORA </th> <th> MES </th> </tr> <tr> <td>SEINFRA</td> <td>027.1 COM DESONERAÇÃO</td> <td>83,85%</td> <td>47,76%</td> </tr> <tr> <td>SINAPI</td> <td>2023/04 COM DESONERAÇÃO</td> <td>84,44%</td> <td>47,48%</td> </tr> <tr> <td>PRÓPRIA</td> <td>PRÓPRIA</td> <td>0,00%</td> <td>0,00%</td> </tr> </table>	FONTE	VERSÃO	HORA	MES	SEINFRA	027.1 COM DESONERAÇÃO	83,85%	47,76%	SINAPI	2023/04 COM DESONERAÇÃO	84,44%	47,48%	PRÓPRIA	PRÓPRIA	0,00%	0,00%
FONTE	VERSÃO	HORA	MES															
SEINFRA	027.1 COM DESONERAÇÃO	83,85%	47,76%															
SINAPI	2023/04 COM DESONERAÇÃO	84,44%	47,48%															
PRÓPRIA	PRÓPRIA	0,00%	0,00%															
CLIENTE:	PREFEITURA DO MUNICÍPIO DE VIÇOSA DO CEARÁ-CE																	

ITEM	CÓDIGO	DESCRIÇÃO	UNID	QUANTIDADE DO SERVIÇO	COEFICIENTE DO INSUMO	QUANTIDADE TOTAL
3.1.20	94264	GUIA (MEIO-FIO) CONCRETO, MOLDADA IN LOCO EM TRECHO CURVO COM EXTRUSORA, 13 CM BASE X 22 CM ALTURA. AF_06/2016	M	1.766,47	0,65658000	1.159,82887260
3.1.23	101172	EXECUÇÃO DE PAVIMENTO EM PEDRAS POLIÉDRICAS, REJUNTAMENTO COM ARGAMASSA TRAÇO 1:3 (CIMENTO E AREIA). AF_05/2020	M2	1.794,08	0,33250000	596,53160000
3.2.1	93358	ESCAVAÇÃO MANUAL DE VALA COM PROFUNDIDADE MENOR OU IGUAL A 1,30 M. AF_02/2021	M3	13,62	3,95600000	53,80720000
3.2.11	101875	QUADRO DE DISTRIBUIÇÃO DE ENERGIA EM CHAPA DE AÇO GALVANIZADO, DE EMBUTIR, COM BARRAMENTO TRIFÁSICO, PARA 12 DISJUNTORES DIN 100A - FORNECIMENTO E INSTALAÇÃO. AF_10/2020	UN	1,00	0,13139100	0,13139100
4.1.1	99059	LOCACAO CONVENCIONAL DE OBRA, UTILIZANDO GABARITO DE TÁBUAS CORRIDAS PONTALETADAS A CADA 2,00M - 2 UTILIZAÇÕES. AF_10/2018	M	41,08	0,02891468	1,18781605
4.2.1	93358	ESCAVAÇÃO MANUAL DE VALA COM PROFUNDIDADE MENOR OU IGUAL A 1,30 M. AF_02/2021	M3	33,26	3,95600000	131,57656000
4.2.3	93382	REATERRO MANUAL DE VALAS COM COMPACTAÇÃO MECANIZADA. AF_04/2016	M3	30,56	0,65900000	20,13504000
4.3.2	94962	CONCRETO MAGRO PARA LASTRO, TRAÇO 1:4,5:4,5 (EM MASSA SECA DE CIMENTO/ AREIA MÉDIA BRITA 1) - PREPARO MECÂNICO COM BETONEIRA 400 L. AF_05/2021	M3	0,90	2,34330000	2,10897000
4.3.3	104488	COMPOSIÇÃO PARAMÉTRICA PARA EXECUÇÃO DE ESTRUTURAS DE CONCRETO ARMADO, PARA EDIFICAÇÃO INSTITUCIONAL TERREIRA, FCK = 25 MPA. AF_11/2022	M3	11,05	0,87876010	9,71029910
4.3.5	98557	IMPERMEABILIZAÇÃO DE SUPERFÍCIE COM EMULSÃO ASFÁLTICA, 2 DEMÃOS AF_06/2018	M2	42,29	0,08500000	3,59465000
4.4.2	103329	ALVENARIA DE VEDAÇÃO DE BLOCOS CERÂMICOS FURADOS NA HORIZONTAL DE 9X19X19 CM (ESPESSURA 9 CM) E ARGAMASSA DE ASSENTAMENTO COM PREPARO MANUAL. AF_12/2021	M2	87,39	0,90601000	79,17621390
4.4.3	103325	ALVENARIA DE VEDAÇÃO DE BLOCOS CERÂMICOS FURADOS NA VERTICAL DE 14X19X39 CM (ESPESSURA 14 CM) E ARGAMASSA DE ASSENTAMENTO COM PREPARO MANUAL. AF_12/2021	M2	27,21	0,56098000	15,26426580
4.4.4	87905	CHAPISCO APLICADO EM ALVENARIA (COM PRESENÇA DE VÃOS) E ESTRUTURAS DE CONCRETO DE FACHADA, COM COLHER DE PEDREIRO. ARGAMASSA TRAÇO 1:3 COM PREPARO EM BETONEIRA 400L. AF_10/2022	M2	229,20	0,05750000	13,17900000
4.4.6	87528	EMBOÇO, PARA RECEBIMENTO DE CERÂMICA, EM ARGAMASSA TRAÇO 1:2:8. PREPARO MANUAL, APLICADO MANUALMENTE EM FACES INTERNAS DE PAREDES, PARA AMBIENTE COM ÁREA MENOR QUE 5M2, ESPESSURA DE 20MM, COM EXECUÇÃO DE TALISCAS. AF_06/2014	M2	123,08	0,62836000	77,33854880
4.5.1	89170	(COMPOSIÇÃO REPRESENTATIVA) DO SERVIÇO DE REVESTIMENTO CERÂMICO PARA PAREDES INTERNAS, MEIA OU PAREDE INTEIRA, PLACAS TIPO ESMALTADA EXTRA DE 20X20 CM, PARA EDIFICAÇÕES HABITACIONAIS UNIFAMILIAR (CASAS) E EDIFICAÇÕES PÚBLICAS PADRÃO. AF_11/2014	M2	123,08	0,27867500	34,29931900
4.5.2	88411	APLICAÇÃO MANUAL DE FUNDO SELADOR ACRÍLICO EM PANOS COM PRESENÇA DE VÃOS DE EDIFÍCIOS DE MÚLTIPLOS PAVIMENTOS. AF_06/2014	M2	106,12	0,01200000	1,27344000
4.5.3	96126	APLICAÇÃO MANUAL DE MASSA ACRÍLICA EM PANOS DE FACHADA COM PRESENÇA DE VÃOS, DE EDIFÍCIOS DE MÚLTIPLOS PAVIMENTOS, UMA DEMÃO. AF_05/2017	M2	106,12	0,09700000	10,29364000
4.5.4	95622	APLICAÇÃO MANUAL DE TINTA LÁTEX ACRÍLICA EM PANOS COM PRESENÇA DE VÃOS DE EDIFÍCIOS DE MÚLTIPLOS PAVIMENTOS, DUAS DEMÃOS. AF_11/2016	M2	106,12	0,07700000	8,17124000
4.5.5	88411	APLICAÇÃO MANUAL DE FUNDO SELADOR ACRÍLICO EM PANOS COM PRESENÇA DE VÃOS DE EDIFÍCIOS DE MÚLTIPLOS PAVIMENTOS. AF_06/2014	M2	93,47	0,01200000	1,12164000
4.5.6	88494	EMASSAMENTO COM MASSA LÁTEX, APLICAÇÃO EM TETO, UMA DEMÃO, LIXAMENTO MANUAL. AF_04/2023	M2	93,47	0,16850000	15,74969500
4.5.7	88488	PINTURA LÁTEX ACRÍLICA PREMIUM, APLICAÇÃO MANUAL EM TETO, DUAS DEMÃOS. AF_04/2023	M2	93,47	0,07570000	7,07567900
4.6.1	94962	CONCRETO MAGRO PARA LASTRO, TRAÇO 1:4,5:4,5 (EM MASSA SECA DE CIMENTO/ AREIA MÉDIA BRITA 1) - PREPARO MECÂNICO COM BETONEIRA 400 L. AF_05/2021	M3	4,67	2,34330000	10,94321100
4.6.3	87249	REVESTIMENTO CERÂMICO PARA PISO COM PLACAS TIPO ESMALTADA EXTRA DE DIMENSÕES 45X45 CM APLICADA EM AMBIENTES DE ÁREA MENOR QUE 5 M2. AF_02/2023_PE	M2	93,47	0,20680000	19,32959600
4.6.4	94990	EXECUÇÃO DE PASSEIO (CALÇADA) OU PISO DE CONCRETO COM CONCRETO MOLDADO IN LOCO, FEITO EM OBRA, ACABAMENTO CONVENCIONAL, NÃO ARMADO. AF_08/2022	M3	1,75	6,16145895	10,78255316
4.6.5	103329	ALVENARIA DE VEDAÇÃO DE BLOCOS CERÂMICOS FURADOS NA HORIZONTAL DE 9X19X19 CM (ESPESSURA 9 CM) E ARGAMASSA DE ASSENTAMENTO COM PREPARO MANUAL. AF_12/2021	M2	16,43	0,90601000	14,88574430
4.6.6	87905	CHAPISCO APLICADO EM ALVENARIA (COM PRESENÇA DE VÃOS) E ESTRUTURAS DE CONCRETO DE FACHADA, COM COLHER DE PEDREIRO. ARGAMASSA TRAÇO 1:3 COM PREPARO EM BETONEIRA 400L. AF_10/2022	M2	8,22	0,05750000	0,47265000
4.7.2	94204	TELHAMENTO COM TELHA CERÂMICA CAPA-CANAL, TIPO COLONIAL, COM MAIS DE 2 ÁGUAS, INCLUSO TRANSPORTE VERTICAL. AF_07/2019	M2	135,68	0,52100000	70,68928000
4.7.3	94219	CUMEEIRA E ESPIGÃO PARA TELHA CERÂMICA EMBOÇADA COM ARGAMASSA TRAÇO 1:2:9 (CIMENTO, CAL E AREIA), PARA TELHADOS COM MAIS DE 2 ÁGUAS, INCLUSO TRANSPORTE VERTICAL. AF_07/2019	M	53,68	0,35000000	18,78800000
4.8.1	91341	PORTA EM ALUMÍNIO DE ABRIR TIPO VENEZIANA COM GUARNIÇÃO, FIXAÇÃO COM PARAFUSOS - FORNECIMENTO E INSTALAÇÃO. AF_12/2019	M2	8,64	0,19100000	1,65024000
4.9.6	101875	QUADRO DE DISTRIBUIÇÃO DE ENERGIA EM CHAPA DE AÇO GALVANIZADO, DE EMBUTIR, COM BARRAMENTO TRIFÁSICO, PARA 12 DISJUNTORES DIN 100A - FORNECIMENTO E INSTALAÇÃO. AF_10/2020	UN	1,00	0,13139100	0,13139100
4.10.14	86888	VASO SANITÁRIO SIFONADO COM CAIXA ACOPLADA LOUÇA BRANCA - FORNECIMENTO E INSTALAÇÃO. AF_01/2020	UN	8,00	0,43840000	3,50720000
4.10.17	95544	PAPELEIRA DE PAREDE EM METAL CROMADO SEM TAMPÁ, INCLUSO FIXAÇÃO. AF_01/2020	UN	8,00	0,09960000	0,79680000
4.10.18	86943	LAVATÓRIO LOUÇA BRANCA SUSPENSO, 29,5 X 39CM OU EQUIVALENTE, PADRÃO POPULAR, INCLUSO SIFÃO FLEXÍVEL EM PVC, VÁLVULA E ENGATE FLEXÍVEL 30CM EM PLÁSTICO E TORNEIRA CROMADA DE MESA, PADRÃO POPULAR - FORNECIMENTO E INSTALAÇÃO. AF_01/2020	UN	2,00	0,33240000	0,66480000
4.10.19	86938	CUBA DE EMBUTIR OVAL EM LOUÇA BRANCA, 35 X 50CM OU EQUIVALENTE, INCLUSO VÁLVULA E SIFÃO TIPO GARRAFA EM METAL CROMADO - FORNECIMENTO E	UN	6,00	0,40750000	2,44500000



DETALHAMENTO DOS QUANTITATIVOS

OBRA:	(CE01/2024-SETUR/2024) REVITALIZAÇÃO DO POLO TURISTICO E ECOLÓGICO DOM PEDRO II (PT 1023891-13), NA SEDE DO MUNICÍPIO DE VIÇOSA DO CEARÁ-CE	DATA : 19/09/2024	BDI : 25,44%															
LOCAL:	SEDE DO MUNICÍPIO DE VIÇOSA DO CEARÁ-CE	<table border="1" style="width: 100%; border-collapse: collapse;"> <tr> <th>FUNTE</th> <th>VERSÃO</th> <th>HORA</th> <th>MES</th> </tr> <tr> <td>SEINFRA</td> <td>027.1 COM DESONERAÇÃO</td> <td>83,85%</td> <td>47,76%</td> </tr> <tr> <td>SINAPI</td> <td>2023/04 COM DESONERAÇÃO</td> <td>84,44%</td> <td>47,48%</td> </tr> <tr> <td>PRÓPRIA</td> <td>PRÓPRIA</td> <td>0,00%</td> <td>0,00%</td> </tr> </table>	FUNTE	VERSÃO	HORA	MES	SEINFRA	027.1 COM DESONERAÇÃO	83,85%	47,76%	SINAPI	2023/04 COM DESONERAÇÃO	84,44%	47,48%	PRÓPRIA	PRÓPRIA	0,00%	0,00%
FUNTE	VERSÃO	HORA	MES															
SEINFRA	027.1 COM DESONERAÇÃO	83,85%	47,76%															
SINAPI	2023/04 COM DESONERAÇÃO	84,44%	47,48%															
PRÓPRIA	PRÓPRIA	0,00%	0,00%															
CLIENTE:	PREFEITURA DO MUNICÍPIO DE VIÇOSA DO CEARÁ-CE																	


ITEM	CÓDIGO	DESCRIÇÃO	UNID	QUANTIDADE DO SERVIÇO	COEFICIENTE DO INSUMO	QUANTIDADE TOTAL
4.10.19	86938	INSTALAÇÃO. AF_01/2020				
4.10.21	95547	SABONETEIRA PLASTICA TIPO DISPENSER PARA SABONETE LIQUIDO COM RESERVATORIO 800 A 1500 ML, INCLUSO FIXAÇÃO. AF_01/2020	UN	5,00	0,09960000	0,49800000
TOTAL:						3,006,14753166
[Material]	11100	ESMALTE SINTETICO	L			
1.2.1	C1937	PLACAS PADRÃO DE OBRA	M2	6,00	1,00000000	6,00000000
1.7.4	C0388	BEIRAL DE MADEIRA DE (2 X 8)cm, INCLUSIVE PINTURA	M	41,08	0,06000000	2,46480000
TOTAL:						8,46480000
[Material]	00039017	ESPAÇADOR / DISTANCIADOR CIRCULAR COM ENTRADA LATERAL, EM PLASTICO, PARA VERGALHAO *4,2 A 12,5* MM, COBRIMENTO 20 MM	UN			
2.3.3	104488	COMPOSIÇÃO PARAMÉTRICA PARA EXECUÇÃO DE ESTRUTURAS DE CONCRETO ARMADO, PARA EDIFICAÇÃO INSTITUCIONAL TÉRREA, FCK = 25 MPA. AF_11/2022	M3	2,52	63,22024000	159,31500480
3.3.3	104488	COMPOSIÇÃO PARAMÉTRICA PARA EXECUÇÃO DE ESTRUTURAS DE CONCRETO ARMADO, PARA EDIFICAÇÃO INSTITUCIONAL TÉRREA, FCK = 25 MPA. AF_11/2022	M3	11,05	63,22024000	698,58365200
TOTAL:						857,89865680
[Material]	00038094	ESPELHO / PLACA DE 3 POSTOS 4" X 2", PARA INSTALACAO DE TOMADAS E INTERRUPTORES	UN			
1.2.2	93584	EXECUÇÃO DE DEPÓSITO EM CANTEIRO DE OBRA EM CHAPA DE MADEIRA COMPENSADA, NÃO INCLUSO MOBILIÁRIO. AF_04/2016	M2	6,00	0,06620000	0,39720000
2.9.13	91957	INTERRUPTOR SIMPLES (1 MÓDULO) COM INTERRUPTOR PARALELO (1 MÓDULO), 10A/250V, INCLUINDO SUPORTE E PLACA - FORNECIMENTO E INSTALAÇÃO. AF_03/2023	UN	3,00	1,00000000	3,00000000
3.9.14	92004	TOMADA MÉDIA DE EMBUTIR (2 MÓDULOS), 2P+T 10 A, INCLUINDO SUPORTE E PLACA - FORNECIMENTO E INSTALAÇÃO. AF_03/2023	UN	3,00	1,00000000	3,00000000
3.9.15	92000	TOMADA BAIXA DE EMBUTIR (1 MÓDULO), 2P+T 10 A, INCLUINDO SUPORTE E PLACA - FORNECIMENTO E INSTALAÇÃO. AF_03/2023	UN	1,00	1,00000000	1,00000000
4.9.13	91957	INTERRUPTOR SIMPLES (1 MÓDULO) COM INTERRUPTOR PARALELO (1 MÓDULO), 10A/250V, INCLUINDO SUPORTE E PLACA - FORNECIMENTO E INSTALAÇÃO. AF_03/2023	UN	1,00	1,00000000	1,00000000
4.9.14	91959	INTERRUPTOR SIMPLES (2 MÓDULOS), 10A/250V, INCLUINDO SUPORTE E PLACA - FORNECIMENTO E INSTALAÇÃO. AF_03/2023	UN	2,00	1,00000000	2,00000000
4.9.15	91967	INTERRUPTOR SIMPLES (3 MÓDULOS), 10A/250V, INCLUINDO SUPORTE E PLACA - FORNECIMENTO E INSTALAÇÃO. AF_03/2023	UN	3,00	1,00000000	3,00000000
4.9.16	92000	TOMADA BAIXA DE EMBUTIR (1 MÓDULO), 2P+T 10 A, INCLUINDO SUPORTE E PLACA - FORNECIMENTO E INSTALAÇÃO. AF_03/2023	UN	6,00	1,00000000	6,00000000
TOTAL:						19,39720000
[Material]	19145	ESPELHO CRISTAL E = 4 MM	M2			
4.10.20	C4835	ESPELHO CRISTAL, ESPESSURA 4MM, COM PARAFUSOS DE FIXAÇÃO, SEM MOLDURA	M2	0,20	1,00000000	0,20000000
4.10.23	C4835	ESPELHO CRISTAL, ESPESSURA 4MM, COM PARAFUSOS DE FIXAÇÃO, SEM MOLDURA	M2	3,00	1,00000000	3,00000000
TOTAL:						3,20000000
[Encargos Complementares]	00037372	EXAMES - HORISTA (COLETADO CAIXA - ENCARGOS COMPLEMENTARES)	H			
1.1.1	98524	LIMPEZA MANUAL DE VEGETAÇÃO EM TERRENO COM ENXADA. AF_05/2018	M2	1.794,08	0,14360000	257,62988800
1.2.2	93584	EXECUÇÃO DE DEPÓSITO EM CANTEIRO DE OBRA EM CHAPA DE MADEIRA COMPENSADA, NÃO INCLUSO MOBILIÁRIO. AF_04/2016	M2	6,00	8,57279054	51,43674323
2.2.1	93358	ESCAVAÇÃO MANUAL DE VALA COM PROFUNDIDADE MENOR OU IGUAL A 1,30 M. AF_02/2021	M3	10,22	3,95600000	40,43032000
2.2.3	93382	REATERRO MANUAL DE VALAS COM COMPACTAÇÃO MECANIZADA. AF_04/2016	M3	6,16	1,19600000	7,36736000
2.3.2	94962	CONCRETO MAGRO PARA LASTRO, TRAÇO 1:4,5:4,5 (EM MASSA SECA DE CIMENTO/ AREIA MÉDIA/ BRITA 1) - PREPARO MECÂNICO COM BETONEIRA 400 L. AF_05/2021	M3	0,26	3,82440000	0,99434400
2.3.3	104488	COMPOSIÇÃO PARAMÉTRICA PARA EXECUÇÃO DE ESTRUTURAS DE CONCRETO ARMADO, PARA EDIFICAÇÃO INSTITUCIONAL TÉRREA, FCK = 25 MPA. AF_11/2022	M3	2,52	21,91852168	55,23467463
2.3.5	98557	IMPERMEABILIZAÇÃO DE SUPERFÍCIE COM EMULSÃO ASFÁLTICA, 2 DEMÃOS AF_06/2018	M2	5,83	0,50700000	2,95581000
2.4.2	103329	ALVENARIA DE VEDAÇÃO DE BLOCOS CERÂMICOS FURADOS NA HORIZONTAL DE 9X19X19 CM (ESPESSURA 9 CM) E ARGAMASSA DE ASSENTAMENTO COM PREPARO MANUAL. AF_12/2021	M2	4,76	2,51601000	11,97620760
2.4.3	87905	CHAPISCO APLICADO EM ALVENARIA (COM PRESENÇA DE VÃOS) E ESTRUTURAS DE CONCRETO DE FACHADA, COM COLHER DE PEDREIRO. ARGAMASSA TRAÇO 1:3 COM PREPARO EM BETONEIRA 400L. AF_10/2022	M2	21,87	0,24588400	5,37748308
	87528	EMBOÇO, PARA RECEBIMENTO DE CERÂMICA, EM ARGAMASSA TRAÇO 1:2:8, PREPARO MANUAL, APLICADO MANUALMENTE EM FACES INTERNAS DE PAREDES, PARA AMBIENTE COM ÁREA MENOR QUE 5M2, ESPESSURA DE 20MM, COM EXECUÇÃO DE TALISCAS. AF_06/2014	M2	17,12	1,20836000	20,68712320
2.5.1	89170	(COMPOSIÇÃO REPRESENTATIVA) DO SERVIÇO DE REVESTIMENTO CERÂMICO PARA PAREDES INTERNAS, MEIA OU PAREDE INTEIRA, PLACAS TIPO ESMALTADA EXTRA DE 20X20 CM, PARA EDIFICAÇÕES HABITACIONAIS UNIFAMILIAR (CASAS) E EDIFICAÇÕES PÚBLICAS PADRÃO. AF_11/2014	M2	17,12	0,84910000	14,53659200



DETALHAMENTO DOS QUANTITATIVOS

OBRA:	(CE01/2024-SETUR/2024) REVITALIZAÇÃO DO POLO TURÍSTICO E ECOLÓGICO DOM PEDRO II (PT 1023891-13), NA SEDE DO MUNICÍPIO DE VIÇOSA DO CEARÁ-CE	DATA : 19/09/2024	BDI : 25,44%															
LOCAL:	SEDE DO MUNICÍPIO DE VIÇOSA DO CEARÁ-CE	<table border="1" style="width: 100%; border-collapse: collapse;"> <tr> <th>FORTE</th> <th>VERSÃO</th> <th>HORA</th> <th>MES</th> </tr> <tr> <td>SEINFRA</td> <td>027.1 COM DESONERAÇÃO</td> <td>83,85%</td> <td>47,76%</td> </tr> <tr> <td>SINAPI</td> <td>2023/04 COM DESONERAÇÃO</td> <td>84,44%</td> <td>47,48%</td> </tr> <tr> <td>PRÓPRIA</td> <td>PRÓPRIA</td> <td>0,00%</td> <td>0,00%</td> </tr> </table>	FORTE	VERSÃO	HORA	MES	SEINFRA	027.1 COM DESONERAÇÃO	83,85%	47,76%	SINAPI	2023/04 COM DESONERAÇÃO	84,44%	47,48%	PRÓPRIA	PRÓPRIA	0,00%	0,00%
FORTE	VERSÃO	HORA	MES															
SEINFRA	027.1 COM DESONERAÇÃO	83,85%	47,76%															
SINAPI	2023/04 COM DESONERAÇÃO	84,44%	47,48%															
PRÓPRIA	PRÓPRIA	0,00%	0,00%															
CLIENTE:	PREFEITURA DO MUNICÍPIO DE VIÇOSA DO CEARÁ-CE																	

ITEM	CÓDIGO	DESCRIÇÃO	UNID	QUANTIDADE DO SERVIÇO	COEFICIENTE DO INSUMO	QUANTIDADE TOTAL
2.5.2	88411	APLICAÇÃO MANUAL DE FUNDO SELADOR ACRÍLICO EM PANOS COM PRESENÇA DE VÃOS DE EDIFÍCIOS DE MÚLTIPLOS PAVIMENTOS. AF_06/2014	M2	13,98	0,05900000	0,82482000
2.5.3	96126	APLICAÇÃO MANUAL DE MASSA ACRÍLICA EM PANOS DE FACHADA COM PRESENÇA DE VÃOS, DE EDIFÍCIOS DE MÚLTIPLOS PAVIMENTOS, UMA DEMÃO. AF_05/2017	M2	13,98	0,48300000	6,75234000
2.5.4	95622	APLICAÇÃO MANUAL DE TINTA LÁTEX ACRÍLICA EM PANOS COM PRESENÇA DE VÃOS DE EDIFÍCIOS DE MÚLTIPLOS PAVIMENTOS, DUAS DEMÃOS. AF_11/2016	M2	13,98	0,38600000	5,39628000
2.5.5	88411	APLICAÇÃO MANUAL DE FUNDO SELADOR ACRÍLICO EM PANOS COM PRESENÇA DE VÃOS DE EDIFÍCIOS DE MÚLTIPLOS PAVIMENTOS. AF_06/2014	M2	5,76	0,05900000	0,33984000
2.5.6	88494	EMASSAMENTO COM MASSA LÁTEX, APLICAÇÃO EM TETO, UMA DEMÃO, LIXAMENTO MANUAL. AF_04/2023	M2	5,76	0,67390000	3,88166400
2.5.7	88488	PINTURA LÁTEX ACRÍLICA PREMIUM, APLICAÇÃO MANUAL EM TETO, DUAS DEMÃOS. AF_04/2023	M2	5,76	0,30270000	1,74355200
2.5.9	102218	PINTURA TINTA DE ACABAMENTO (PIGMENTADA) ESMALTE SINTÉTICO FOSCO EM MADEIRA, 2 DEMÃOS. AF_01/2021	M2	5,46	0,38050000	2,07723000
2.6.1	94962	CONCRETO MAGRO PARA LASTRO, TRAÇO 1:4,5:4,5 (EM MASSA SECA DE CIMENTO/ AREIA MÉDIA/ BRITA 1) - PREPARO MECÂNICO COM BETONEIRA 400 L. AF_05/2021	M3	0,18	3,82440000	0,68839200
2.6.3	87249	REVESTIMENTO CERÂMICO PARA PISO COM PLACAS TIPO ESMALTADA EXTRA DE DIMENSÕES 45X45 CM APLICADA EM AMBIENTES DE ÁREA MENOR QUE 5 M2. AF_02/2023_PE	M2	3,60	1,01320000	3,64752000
2.6.4	92398	EXECUÇÃO DE PAVIMENTO EM PISO INTERTRAVADO, COM BLOCO RETANGULAR COR NATURAL DE 20 X 10 CM, ESPESSURA 8 CM. AF_10/2022	M2	316,98	0,52640000	166,85827200
2.6.5	94265	GUIA (MEIO-FIO) CONCRETO, MOLDADA IN LOCO EM TRECHO RETO COM EXTRUSORA, 15 CM BASE X 30 CM ALTURA. AF_06/2016	M	67,00	0,81658000	54,71086000
2.6.6	102181	INSTALAÇÃO DE VIDRO TEMPERADO, E = 10 MM, ENCAIXADO EM PERFIL U. AF_01/2021_PS	M2	3,69	2,79600000	10,31724000
2.9.1	91865	ELETRODUTO RÍGIDO ROSCÁVEL, PVC, DN 40 MM (1 1/4"), PARA CIRCUITOS TERMINAIS, INSTALADO EM FORRO - FORNECIMENTO E INSTALAÇÃO. AF_03/2023	M	400,00	0,32400000	129,60000000
2.9.2	91908	CURVA 90 GRAUS PARA ELETRODUTO, PVC, ROSCÁVEL, DN 40 MM (1 1/4"), PARA CIRCUITOS TERMINAIS, INSTALADA EM LAJE - FORNECIMENTO E INSTALAÇÃO. AF_03/2023	UN	26,00	0,47000000	12,22000000
2.9.3	91932	CABO DE COBRE FLEXÍVEL ISOLADO, 10 MM², ANTI-CHAMA 450/750 V, PARA CIRCUITOS TERMINAIS - FORNECIMENTO E INSTALAÇÃO. AF_03/2023	M	60,00	0,15200000	9,12000000
2.9.4	91930	CABO DE COBRE FLEXÍVEL ISOLADO, 6 MM², ANTI-CHAMA 450/750 V, PARA CIRCUITOS TERMINAIS - FORNECIMENTO E INSTALAÇÃO. AF_03/2023	M	400,00	0,10200000	40,80000000
2.9.5	101875	QUADRO DE DISTRIBUIÇÃO DE ENERGIA EM CHAPA DE AÇO GALVANIZADO, DE EMBUTIR, COM BARRAMENTO TRIFÁSICO, PARA 12 DISJUNTORES DIN 100A - FORNECIMENTO E INSTALAÇÃO. AF_10/2020	UN	1,00	1,09359100	1,09359100
2.9.6	93668	DISJUNTOR TRIPOLAR TIPO DIN, CORRENTE NOMINAL DE 16A - FORNECIMENTO E INSTALAÇÃO. AF_10/2020	UN	4,00	0,28560000	1,14240000
2.9.7	93670	DISJUNTOR TRIPOLAR TIPO DIN, CORRENTE NOMINAL DE 25A - FORNECIMENTO E INSTALAÇÃO. AF_10/2020	UN	1,00	0,39760000	0,39760000
2.9.11	100903	LÂMPADA TUBULAR LED DE 18/20 W, BASE G13 - FORNECIMENTO E INSTALAÇÃO. AF_02/2020_PS	UN	15,00	0,35110000	5,26650000
2.9.13	91957	INTERRUPTOR SIMPLES (1 MÓDULO) COM INTERRUPTOR PARALELO (1 MÓDULO), 10A/250V, INCLUINDO SUPORTE E PLACA - FORNECIMENTO E INSTALAÇÃO. AF_03/2023	UN	3,00	1,22800000	3,68400000
2.9.14	92004	TOMADA MÉDIA DE EMBUTIR (2 MÓDULOS), 2P+T 10 A, INCLUINDO SUPORTE E PLACA - FORNECIMENTO E INSTALAÇÃO. AF_03/2023	UN	3,00	1,40000000	4,20000000
2.9.15	92000	TOMADA BAIXA DE EMBUTIR (1 MÓDULO), 2P+T 10 A, INCLUINDO SUPORTE E PLACA - FORNECIMENTO E INSTALAÇÃO. AF_03/2023	UN	1,00	0,74000000	0,74000000
2.10.1	89355	TUBO, PVC, SOLDÁVEL, DN 20MM, INSTALADO EM RAMAL OU SUB-RAMAL DE ÁGUA - FORNECIMENTO E INSTALAÇÃO. AF_06/2022	M	12,50	0,65580000	8,19750000
2.10.2	89448	TUBO, PVC, SOLDÁVEL, DN 40MM, INSTALADO EM PRUMADA DE ÁGUA - FORNECIMENTO E INSTALAÇÃO. AF_06/2022	M	14,50	0,05640000	0,81780000
2.10.3	89404	JOELHO 90 GRAUS, PVC, SOLDÁVEL, DN 20MM, INSTALADO EM RAMAL DE DISTRIBUIÇÃO DE ÁGUA - FORNECIMENTO E INSTALAÇÃO. AF_06/2022	UN	5,00	0,23440000	1,17200000
2.10.4	89497	JOELHO 90 GRAUS, PVC, SOLDÁVEL, DN 40MM, INSTALADO EM PRUMADA DE ÁGUA - FORNECIMENTO E INSTALAÇÃO. AF_06/2022	UN	6,00	0,20940000	1,25640000
2.10.5	89372	LUVA DE CORRER, PVC, SOLDÁVEL, DN 20MM, INSTALADO EM RAMAL OU SUB-RAMAL DE ÁGUA - FORNECIMENTO E INSTALAÇÃO. AF_06/2022	UN	8,00	0,17480000	1,39840000
2.10.7	89957	PONTO DE CONSUMO TERMINAL DE ÁGUA FRIA (SUBRAMAL) COM TUBULAÇÃO DE PVC, DN 25 MM, INSTALADO EM RAMAL DE ÁGUA, INCLUSOS RASGO E CHUMBAMENTO EM ALVENARIA. AF_12/2014	UN	2,00	4,74906740	9,49813480
2.10.10	89707	CAIXA SIFONADA, PVC, DN 100 X 100 X 50 MM, JUNTA ELÁSTICA, FORNECIDA E INSTALADA EM RAMAL DE DESCARGA OU EM RAMAL DE ESGOTO SANITÁRIO. AF_08/2022	UN	1,00	0,79740000	0,79740000
2.10.12	95674	HIDRÔMETRO DN 20 (1/2"), 3,0 M³/H FORNECIMENTO E INSTALAÇÃO. AF_11/2016	UN	1,00	0,90920000	0,90920000
2.10.13	102622	CAIXA D'ÁGUA EM POLIETILENO, 500 LITROS (INCLUSOS TUBOS, CONEXÕES E TORNEIRA DE BÓIA) - FORNECIMENTO E INSTALAÇÃO. AF_06/2021	UN	1,00	4,81830000	4,81830000
2.10.14	86888	VASO SANITÁRIO SIFONADO COM CAIXA ACOPLADA LOUÇA BRANCA - FORNECIMENTO E INSTALAÇÃO. AF_01/2020	UN	1,00	1,21750000	1,21750000
2.10.16	89356	TUBO, PVC, SOLDÁVEL, DN 25MM, INSTALADO EM RAMAL OU SUB-RAMAL DE ÁGUA - FORNECIMENTO E INSTALAÇÃO. AF_06/2022	M	16,00	0,76000000	12,16000000
2.10.17	95544	PAPELEIRA DE PAREDE EM METAL CROMADO SEM TAMPA, INCLUSO FIXAÇÃO. AF_01/2020	UN	1,00	0,41580000	0,41580000
2.10.18	86943	LAVATÓRIO LOUÇA BRANCA SUSPENSO, 29,5 X 39CM OU EQUIVALENTE, PADRÃO POPULAR, INCLUSO SIFÃO FLEXÍVEL EM PVC, VÁLVULA E ENGATE FLEXÍVEL 30CM EM PLÁSTICO E TORNEIRA CROMADA DE MESA, PADRÃO POPULAR - FORNECIMENTO E INSTALAÇÃO. AF_01/2020	UN	1,00	1,17560000	1,17560000
2.10.19	95547	SABONETEIRA PLÁSTICA TIPO DISPENSER PARA SABONETE LÍQUIDO COM RESERVATÓRIO 800 A 1500 ML, INCLUSO FIXAÇÃO. AF_01/2020	UN	1,00	0,41580000	0,41580000



DETALHAMENTO DOS QUANTITATIVOS

OBRA:	(CE01/2024-SETUR/2024) REVITALIZAÇÃO DO POLO TURÍSTICO E ECOLÓGICO DOM PEDRO II (PT 1023891-13), NA SEDE DO MUNICÍPIO DE VIÇOSA DO CEARÁ-CE	DATA : 19/09/2024	BDI : 25,44%															
LOCAL:	SEDE DO MUNICÍPIO DE VIÇOSA DO CEARÁ-CE	<table border="1" style="width: 100%; border-collapse: collapse;"> <tr> <th>FORTE</th> <th>VERSÃO</th> <th>HORA</th> <th>MES</th> </tr> <tr> <td>SEINFRA</td> <td>027,1 COM DESONERAÇÃO</td> <td>83,85%</td> <td>47,76%</td> </tr> <tr> <td>SINAPI</td> <td>2023/04 COM DESONERAÇÃO</td> <td>84,44%</td> <td>47,48%</td> </tr> <tr> <td>PRÓPRIA</td> <td>PRÓPRIA</td> <td>0,00%</td> <td>0,00%</td> </tr> </table>	FORTE	VERSÃO	HORA	MES	SEINFRA	027,1 COM DESONERAÇÃO	83,85%	47,76%	SINAPI	2023/04 COM DESONERAÇÃO	84,44%	47,48%	PRÓPRIA	PRÓPRIA	0,00%	0,00%
FORTE	VERSÃO	HORA	MES															
SEINFRA	027,1 COM DESONERAÇÃO	83,85%	47,76%															
SINAPI	2023/04 COM DESONERAÇÃO	84,44%	47,48%															
PRÓPRIA	PRÓPRIA	0,00%	0,00%															
CLIENTE:	PREFEITURA DO MUNICÍPIO DE VIÇOSA DO CEARÁ-CE																	

ITEM	CÓDIGO	DESCRIÇÃO	UNID	QUANTIDADE DO SERVIÇO	COEFICIENTE DO INSUMO	QUANTIDADE TOTAL
2.10.21	101908	EXTINTOR DE INCÊNDIO PORTÁTIL COM CARGA DE PQS DE 4 KG, CLASSE BC - FORNECIMENTO E INSTALAÇÃO. AF_10/2020_PE	UN	1,00	0,91480000	0,91480000
3.1.1	93358	ESCAVAÇÃO MANUAL DE VALA COM PROFUNDIDADE MENOR OU IGUAL A 1,30 M. AF_02/2021	M3	129,01	3,95600000	509,36356000
3.1.6	103329	ALVENARIA DE VEDAÇÃO DE BLOCOS CERÂMICOS FURADOS NA HORIZONTAL DE 9X19X19 CM (ESPESSURA 9 CM) E ARGAMASSA DE ASSENTAMENTO COM PREPARO MANUAL. AF_12/2021	M2	66,32	2,51601000	166,86178320
3.1.7	87905	CHAPISCO APLICADO EM ALVENARIA (COM PRESENÇA DE VÃOS) E ESTRUTURAS DE CONCRETO DE FACHADA, COM COLHER DE PEDREIRO. ARGAMASSA TRAÇO 1:3 COM PREPARO EM BETONEIRA 400L. AF_10/2022	M2	184,30	0,24588400	45,31642120
3.1.9	88423	APLICAÇÃO MANUAL DE PINTURA COM TINTA TEXTURIZADA ACRÍLICA EM PAREDES EXTERNAS DE CASAS, UMA COR. AF_06/2014	M2	184,30	0,22000000	40,54600000
3.1.14	94990	EXECUÇÃO DE PASSEIO (CALÇADA) OU PISO DE CONCRETO COM CONCRETO MOLDADO IN LOCO, FEITO EM OBRA, ACABAMENTO CONVENCIONAL, NÃO ARMADO. AF_08/2022	M3	31,33	11,17922385	350,24508322
3.1.15	103329	ALVENARIA DE VEDAÇÃO DE BLOCOS CERÂMICOS FURADOS NA HORIZONTAL DE 9X19X19 CM (ESPESSURA 9 CM) E ARGAMASSA DE ASSENTAMENTO COM PREPARO MANUAL. AF_12/2021	M2	92,15	2,51601000	231,85032150
3.1.16	87905	CHAPISCO APLICADO EM ALVENARIA (COM PRESENÇA DE VÃOS) E ESTRUTURAS DE CONCRETO DE FACHADA, COM COLHER DE PEDREIRO. ARGAMASSA TRAÇO 1:3 COM PREPARO EM BETONEIRA 400L. AF_10/2022	M2	46,08	0,24588400	11,33033472
3.1.20	94264	GUIA (MEIO-FIO) CONCRETO, MOLDADA IN LOCO EM TRECHO CURVO COM EXTRUSORA, 13 CM BASE X 22 CM ALTURA. AF_06/2016	M	1.766,47	0,91458000	1.615,57813260
3.2	101172	EXECUÇÃO DE PAVIMENTO EM PEDRAS POLIÉDRICAS, REJUNTAMENTO COM ARGAMASSA TRAÇO 1:3 (CIMENTO E AREIA). AF_05/2020	M2	1.794,08	0,92628000	1.661,82042240
3.2.1	93358	ESCAVAÇÃO MANUAL DE VALA COM PROFUNDIDADE MENOR OU IGUAL A 1,30 M. AF_02/2021	M3	13,62	3,95600000	53,88072000
3.2.8	101636	BRAÇO PARA ILUMINAÇÃO PÚBLICA, EM TUBO DE AÇO GALVANIZADO, COMPRIMENTO DE 1,50 M, PARA FIXAÇÃO EM POSTE DE CONCRETO - FORNECIMENTO E INSTALAÇÃO. AF_08/2020	UN	30,00	1,58480000	47,54400000
3.2.9	101658	LUMINÁRIA DE LED PARA ILUMINAÇÃO PÚBLICA, DE 138 W ATÉ 180 W - FORNECIMENTO E INSTALAÇÃO. AF_08/2020	UN	30,00	0,71500000	21,45000000
3.2.11	101875	QUADRO DE DISTRIBUIÇÃO DE ENERGIA EM CHAPA DE AÇO GALVANIZADO, DE EMBUTIR, COM BARRAMENTO TRIFÁSICO, PARA 12 DISJUNTORES DIN 100A - FORNECIMENTO E INSTALAÇÃO. AF_10/2020	UN	1,00	1,09359100	1,09359100
3.2.12	93673	DISJUNTOR TRIPOLAR TIPO DIN, CORRENTE NOMINAL DE 50A - FORNECIMENTO E INSTALAÇÃO. AF_10/2020	UN	6,00	1,13540000	6,81240000
3.2.13	101894	DISJUNTOR TRIPOLAR TIPO NEMA, CORRENTE NOMINAL DE 60 ATÉ 100A - FORNECIMENTO E INSTALAÇÃO. AF_10/2020	UN	1,00	1,56600000	1,56600000
4.1.1	99059	LOCAÇÃO CONVENCIONAL DE OBRA, UTILIZANDO GABARITO DE TÁBUAS CORRIDAS PONTALETADAS A CADA 2,00M - 2 UTILIZAÇÕES. AF_10/2018	M	41,08	1,26361468	51,90929105
4.2.1	93358	ESCAVAÇÃO MANUAL DE VALA COM PROFUNDIDADE MENOR OU IGUAL A 1,30 M. AF_02/2021	M3	33,26	3,95600000	131,57656000
4.2.3	93382	REATERRO MANUAL DE VALAS COM COMPACTAÇÃO MECANIZADA. AF_04/2016	M3	30,56	1,19600000	36,54976000
4.3.2	94962	CONCRETO MAGRO PARA LASTRO, TRAÇO 1:4,5:4,5 (EM MASSA SECA DE CIMENTO/ AREIA MÉDIA/ BRITA 1) - PREPARO MECÂNICO COM BETONEIRA 400 L. AF_05/2021	M3	0,90	3,82440000	3,44196000
4.3.3	104488	COMPOSIÇÃO PARAMÉTRICA PARA EXECUÇÃO DE ESTRUTURAS DE CONCRETO ARMADO, PARA EDIFICAÇÃO INSTITUCIONAL TÉRREA, FCK = 25 MPA. AF_11/2022	M3	11,05	21,91852168	242,19966454
4.3.5	98557	IMPERMEABILIZAÇÃO DE SUPERFÍCIE COM EMULSÃO ASFÁLTICA, 2 DEMÃOS AF_06/2018	M2	42,29	0,50700000	21,44103000
4.4.2	103329	ALVENARIA DE VEDAÇÃO DE BLOCOS CERÂMICOS FURADOS NA HORIZONTAL DE 9X19X19 CM (ESPESSURA 9 CM) E ARGAMASSA DE ASSENTAMENTO COM PREPARO MANUAL. AF_12/2021	M2	87,39	2,51601000	219,87411390
4.4.3	103325	ALVENARIA DE VEDAÇÃO DE BLOCOS CERÂMICOS FURADOS NA VERTICAL DE 14X19X39 CM (ESPESSURA 14 CM) E ARGAMASSA DE ASSENTAMENTO COM PREPARO MANUAL. AF_12/2021	M2	27,21	1,42098000	38,66486580
4.4.4	87905	CHAPISCO APLICADO EM ALVENARIA (COM PRESENÇA DE VÃOS) E ESTRUTURAS DE CONCRETO DE FACHADA, COM COLHER DE PEDREIRO. ARGAMASSA TRAÇO 1:3 COM PREPARO EM BETONEIRA 400L. AF_10/2022	M2	229,20	0,24588400	56,35661280
4.4.8	87528	EMBOÇO, PARA RECEBIMENTO DE CERÂMICA, EM ARGAMASSA TRAÇO 1:2:8. PREPARO MANUAL, APLICADO MANUALMENTE EM FACES INTERNAS DE PAREDES, PARA AMBIENTE COM ÁREA MENOR QUE 5M2, ESPESSURA DE 20MM, COM EXECUÇÃO DE TALISCAS. AF_06/2014	M2	123,08	1,20836000	148,72494880
4.5.1	89170	(COMPOSIÇÃO REPRESENTATIVA) DO SERVIÇO DE REVESTIMENTO CERÂMICO PARA PAREDES INTERNAS, MEIA OU PAREDE INTEIRA, PLACAS TIPO ESMALTADA EXTRA DE 20X20 CM, PARA EDIFICAÇÕES HABITACIONAIS UNIFAMILIAR (CASAS) E EDIFICAÇÕES PÚBLICAS PADRÃO. AF_11/2014	M2	123,08	0,84910000	104,50722800
4.5.2	88411	APLICAÇÃO MANUAL DE FUNDO SELADOR ACRÍLICO EM PANOS COM PRESENÇA DE VÃOS DE EDIFÍCIOS DE MÚLTIPLOS PAVIMENTOS. AF_06/2014	M2	106,12	0,05900000	6,26108000
4.5.3	96126	APLICAÇÃO MANUAL DE MASSA ACRÍLICA EM PANOS DE FACHADA COM PRESENÇA DE VÃOS, DE EDIFÍCIOS DE MÚLTIPLOS PAVIMENTOS, UMA DEMÃO. AF_05/2017	M2	106,12	0,48300000	51,25596000
4.5.4	95622	APLICAÇÃO MANUAL DE TINTA LÁTEX ACRÍLICA EM PANOS COM PRESENÇA DE VÃOS DE EDIFÍCIOS DE MÚLTIPLOS PAVIMENTOS, DUAS DEMÃOS. AF_11/2016	M2	106,12	0,38600000	40,96232000
4.5.5	88411	APLICAÇÃO MANUAL DE FUNDO SELADOR ACRÍLICO EM PANOS COM PRESENÇA DE VÃOS DE EDIFÍCIOS DE MÚLTIPLOS PAVIMENTOS. AF_06/2014	M2	93,47	0,05900000	5,51473000
4.5.6	88494	EMASSAMENTO COM MASSA LÁTEX, APLICAÇÃO EM TETO, UMA DEMÃO, LIXAMENTO MANUAL. AF_04/2023	M2	93,47	0,67390000	62,98943300
4.5.7	88488	PINTURA LÁTEX ACRÍLICA PREMIUM, APLICAÇÃO MANUAL EM TETO, DUAS DEMÃOS. AF_04/2023	M2	93,47	0,30270000	28,29336900
4.5.8	102218	PINTURA TINTA DE ACABAMENTO (PIGMENTADA) ESMALTE SINTÉTICO FOSCO EM MADEIRA, 2 DEMÃOS. AF_01/2021	M2	15,12	0,38050000	5,75316000
4.5.9	94962	CONCRETO MAGRO PARA LASTRO, TRAÇO 1:4,5:4,5 (EM MASSA SECA DE CIMENTO/	M3	4,67	3,82440000	17,85994800

PREFEITURA MUNICIPAL DE VIÇOSA DO CEARÁ
FL. N.º

PREFEITO
Vice-Prefeito

SECRETÁRIO DE FINANÇAS

SECRETÁRIO DE ADMINISTRAÇÃO

SECRETÁRIO DE EDUCAÇÃO

SECRETÁRIO DE SAÚDE

SECRETÁRIO DE CULTURA

SECRETÁRIO DE DESENVOLVIMENTO ECONÔMICO

SECRETÁRIO DE PLANEJAMENTO

SECRETÁRIO DE TRÂNSITO

SECRETÁRIO DE URBANISMO

SECRETÁRIO DE MEIO AMBIENTE

SECRETÁRIO DE TURISMO

SECRETÁRIO DE CULTURA DE PATRIMÔNIO

SECRETÁRIO DE PATRIMÔNIO CULTURAL

SECRETÁRIO DE PATRIMÔNIO HISTÓRICO


SECRETÁRIO DE PATRIMÔNIO ARQUITETÔNICO

DETALHAMENTO DOS QUANTITATIVOS

OBRA:	(CE01/2024-SETUR/2024) REVITALIZAÇÃO DO POLO TURÍSTICO E ECOLÓGICO DOM PEDRO II (PT 1023891-13), NA SEDE DO MUNICÍPIO DE VIÇOSA DO CEARÁ-CE	DATA : 19/09/2024	BDI : 25,44%
LOCAL:	SEDE DO MUNICÍPIO DE VIÇOSA DO CEARÁ-CE	FONTE	VERSÃO
CLIENTE:	PREFEITURA DO MUNICÍPIO DE VIÇOSA DO CEARÁ-CE	SEINFRA	2023/04 COM DESONERAÇÃO
		SINAPI	2023/04 COM DESONERAÇÃO
		PRÓPRIA	PRÓPRIA
			HORA
			MES
			83,85%
			47,76%
			84,44%
			47,48%
			0,00%
			0,00%

ITEM	CÓDIGO	DESCRIÇÃO	UNID	QUANTIDADE DO SERVIÇO	COEFICIENTE DO INSUMO	QUANTIDADE TOTAL
4.6.1	94962	AREIA MÉDIA/ BRITA 1) - PREPARO MECÂNICO COM BETONEIRA 400 L. AF_05/2021				
4.6.3	87249	REVESTIMENTO CERÂMICO PARA PISO COM PLACAS TIPO ESMALTADA EXTRA DE DIMENSÕES 45X45 CM APLICADA EM AMBIENTES DE ÁREA MENOR QUE 5 M2. AF_02/2023_PE	M2	93,47	1,01320000	94,70380400
4.6.4	94990	EXECUÇÃO DE PASSEIO (CALÇADA) OU PISO DE CONCRETO COM CONCRETO MOLDADO IN LOCO, FEITO EM OBRA, ACABAMENTO CONVENCIONAL, NÃO ARMADO. AF_08/2022	M3	1,75	11,17922385	19,56341740
4.6.5	103329	ALVENARIA DE VEDAÇÃO DE BLOCOS CERÂMICOS FURADOS NA HORIZONTAL DE 9X19X19 CM (ESPESSURA 9 CM) E ARGAMASSA DE ASSENTAMENTO COM PREPARO MANUAL. AF_12/2021	M2	16,43	2,51601000	41,33864430
4.6.5	87905	CHAPISCO APLICADO EM ALVENARIA (COM PRESENÇA DE VÃOS) E ESTRUTURAS DE CONCRETO DE FACHADA, COM COLHER DE PEDREIRO. ARGAMASSA TRAÇO 1:3 COM PREPARO EM BETONEIRA 400L. AF_10/2022	M2	8,22	0,24588400	2,02169480
4.7.1	92540	TRAMA DE MADEIRA COMPOSTA POR RIPAS, CAIBROS E TERÇAS PARA TELHADOS DE MAIS QUE 2 ÁGUAS PARA TELHA DE ENCAIXE DE CERÂMICA OU DE CONCRETO, INCLUSO TRANSPORTE VERTICAL. AF_07/2019	M2	135,68	1,22860000	166,69644800
4.7.2	94204	TELHAMENTO COM TELHA CERÂMICA CAPA-CANAL, TIPO COLONIAL, COM MAIS DE 2 ÁGUAS, INCLUSO TRANSPORTE VERTICAL. AF_07/2019	M2	135,68	0,86380000	117,20038400
4.7.3	94219	CUMEEIRA E ESPIGÃO PARA TELHA CERÂMICA EMBOÇADA COM ARGAMASSA TRAÇO 1:2:9 (CIMENTO, CAL E AREIA), PARA TELHADOS COM MAIS DE 2 ÁGUAS, INCLUSO TRANSPORTE VERTICAL. AF_07/2019	M	53,68	0,72709600	39,03051328
4.8.1	91341	PORTA EM ALUMÍNIO DE ABRIR TIPO VENEZIANA COM GUARNIÇÃO, FIXAÇÃO COM PARAFUSOS - FORNECIMENTO E INSTALAÇÃO. AF_12/2019	M2	8,64	0,57360000	4,95590400
4.9.1	91863	ELETRODUTO RÍGIDO ROSCÁVEL, PVC, DN 25 MM (3/4"), PARA CIRCUITOS TERMINAIS, INSTALADO EM FORRO - FORNECIMENTO E INSTALAÇÃO. AF_03/2023	M	63,18	0,23800000	15,03684000
4.9.2	91902	CURVA 90 GRAUS PARA ELETRODUTO, PVC, ROSCÁVEL, DN 25 MM (3/4"), PARA CIRCUITOS TERMINAIS, INSTALADA EM LAJE - FORNECIMENTO E INSTALAÇÃO. AF_03/2023	UN	15,00	0,32400000	4,86000000
4.9.3	91875	LUVA PARA ELETRODUTO, PVC, ROSCÁVEL, DN 25 MM (3/4"), PARA CIRCUITOS TERMINAIS, INSTALADA EM FORRO - FORNECIMENTO E INSTALAÇÃO. AF_03/2023	UN	11,00	0,27400000	3,01400000
4.9.4	91927	CABO DE COBRE FLEXÍVEL ISOLADO, 2,5 MM², ANTI-CHAMA 0,6/1,0 KV, PARA CIRCUITOS TERMINAIS - FORNECIMENTO E INSTALAÇÃO. AF_03/2023	M	252,72	0,05800000	14,65776000
4.9.5	91930	CABO DE COBRE FLEXÍVEL ISOLADO, 6 MM², ANTI-CHAMA 450/750 V, PARA CIRCUITOS TERMINAIS - FORNECIMENTO E INSTALAÇÃO. AF_03/2023	M	40,50	0,10200000	4,13100000
4.9.6	101875	QUADRO DE DISTRIBUIÇÃO DE ENERGIA EM CHAPA DE AÇO GALVANIZADO, DE EMBUTIR, COM BARRAMENTO TRIFÁSICO, PARA 12 DISJUNTORES DIN 100A - FORNECIMENTO E INSTALAÇÃO. AF_10/2020	UN	1,00	1,09359100	1,09359100
4.9.7	93668	DISJUNTOR TRIPOLAR TIPO DIN, CORRENTE NOMINAL DE 16A - FORNECIMENTO E INSTALAÇÃO. AF_10/2020	UN	4,00	0,28560000	1,14240000
4.9.8	93671	DISJUNTOR TRIPOLAR TIPO DIN, CORRENTE NOMINAL DE 32A - FORNECIMENTO E INSTALAÇÃO. AF_10/2020	UN	1,00	0,54680000	0,54680000
4.9.12	103782	LUMINÁRIA TIPO PLAFON CIRCULAR, DE SOBREPOR, COM LED DE 12/13 W - FORNECIMENTO E INSTALAÇÃO. AF_03/2022	UN	16,00	0,74000000	11,84000000
4.9.13	91957	INTERRUPTOR SIMPLES (1 MÓDULO) COM INTERRUPTOR PARALELO (1 MÓDULO), 10A/250V, INCLUINDO SUPORTE E PLACA - FORNECIMENTO E INSTALAÇÃO. AF_03/2023	UN	1,00	1,22800000	1,22800000
4.9.14	91959	INTERRUPTOR SIMPLES (2 MÓDULOS), 10A/250V, INCLUINDO SUPORTE E PLACA - FORNECIMENTO E INSTALAÇÃO. AF_03/2023	UN	2,00	1,06000000	2,12000000
4.9.15	91967	INTERRUPTOR SIMPLES (3 MÓDULOS), 10A/250V, INCLUINDO SUPORTE E PLACA - FORNECIMENTO E INSTALAÇÃO. AF_03/2023	UN	3,00	1,40000000	4,20000000
4.9.16	92000	TOMADA BAIXA DE EMBUTIR (1 MÓDULO), 2P+T 10 A, INCLUINDO SUPORTE E PLACA - FORNECIMENTO E INSTALAÇÃO. AF_03/2023	UN	6,00	0,74000000	4,44000000
4.10.1	89402	TUBO, PVC, SOLDÁVEL, DN 25MM, INSTALADO EM RAMAL DE DISTRIBUIÇÃO DE ÁGUA - FORNECIMENTO E INSTALAÇÃO. AF_06/2022	M	44,26	0,31720000	14,03927200
4.10.2	89403	TUBO, PVC, SOLDÁVEL, DN 32MM, INSTALADO EM RAMAL DE DISTRIBUIÇÃO DE ÁGUA - FORNECIMENTO E INSTALAÇÃO. AF_06/2022	M	10,00	0,37820000	3,78200000
4.10.3	89481	JOELHO 90 GRAUS, PVC, SOLDÁVEL, DN 25MM, INSTALADO EM PRUMADA DE ÁGUA - FORNECIMENTO E INSTALAÇÃO. AF_06/2022	UN	29,00	0,14120000	4,09480000
4.10.4	89379	LUVA DE CORRER, PVC, SOLDÁVEL, DN 25MM, INSTALADO EM RAMAL OU SUB-RAMAL DE ÁGUA - FORNECIMENTO E INSTALAÇÃO. AF_12/2014	UN	12,00	0,20260000	2,43120000
4.10.9	89707	CAIXA SIFONADA, PVC, DN 100 X 100 X 50 MM, JUNTA ELÁSTICA, FORNECIDA E INSTALADA EM RAMAL DE DESCARGA OU EM RAMAL DE ESGOTO SANITÁRIO. AF_08/2022	UN	5,00	0,79740000	3,98760000
4.10.12	102623	CAIXA D'ÁGUA EM POLIETILENO, 1000 LITROS (INCLUSOS TUBOS, CONEXÕES E TORNEIRA DE BÓIA) - FORNECIMENTO E INSTALAÇÃO. AF_06/2021	UN	1,00	5,48010000	5,48010000
4.10.14	86888	VASO SANITÁRIO SIFONADO COM CAIXA ACOPLADA LOUÇA BRANCA - FORNECIMENTO E INSTALAÇÃO. AF_01/2020	UN	8,00	1,21750000	9,74000000
4.10.17	95544	PAPELEIRA DE PAREDE EM METAL CROMADO SEM TAMPA, INCLUSO FIXAÇÃO. AF_01/2020	UN	8,00	0,41580000	3,32640000
4.10.18	86943	LAVATÓRIO LOUÇA BRANCA SUSPENSO, 29,5 X 39CM OU EQUIVALENTE, PADRÃO POPULAR, INCLUSO SIFÃO FLEXÍVEL EM PVC, VÁLVULA E ENGATE FLEXÍVEL 30CM EM PLÁSTICO E TORNEIRA CROMADA DE MESA, PADRÃO POPULAR - FORNECIMENTO E INSTALAÇÃO. AF_01/2020	UN	2,00	1,17560000	2,35120000
4.10.19	86938	CUBA DE EMBUTIR OVAL EM LOUÇA BRANCA, 35 X 50CM OU EQUIVALENTE, INCLUSO VÁLVULA E SIFÃO TIPO GARRAFA EM METAL CROMADO - FORNECIMENTO E INSTALAÇÃO. AF_01/2020	UN	6,00	1,70070000	10,20420000
4.10.21	95547	SABONETEIRA PLÁSTICA TIPO DISPENSER PARA SABONETE LÍQUIDO COM RESERVATÓRIO 800 A 1500 ML, INCLUSO FIXAÇÃO. AF_01/2020	UN	5,00	0,41580000	2,07900000
4.10.24	101908	EXTINTOR DE INCÊNDIO PORTÁTIL COM CARGA DE PQS DE 4 KG, CLASSE BC - FORNECIMENTO E INSTALAÇÃO. AF_10/2020_PE	UN	1,00	0,91480000	0,91480000

TOTAL: 7.635,93865507



DETALHAMENTO DOS QUANTITATIVOS

OBRA:	(CE01/2024-SETUR/2024) REVITALIZAÇÃO DO POLO TURÍSTICO E ECOLÓGICO DOM PEDRO II (PT 1023891-13), NA SEDE DO MUNICÍPIO DE VIÇOSA DO CEARÁ-CE	DATA : 19/09/2024	BDI : 25,44%															
LOCAL:	SEDE DO MUNICÍPIO DE VIÇOSA DO CEARÁ-CE	<table border="1" style="width: 100%; border-collapse: collapse;"> <tr> <th>FORTE</th> <th>VERSÃO</th> <th>HORA</th> <th>MES</th> </tr> <tr> <td>SEINFRA</td> <td>027.1 COM DESONERAÇÃO</td> <td>83,85%</td> <td>47,76%</td> </tr> <tr> <td>SINAPI</td> <td>2023/04 COM DESONERAÇÃO</td> <td>84,44%</td> <td>47,48%</td> </tr> <tr> <td>PRÓPRIA</td> <td>PRÓPRIA</td> <td>0,00%</td> <td>0,00%</td> </tr> </table>	FORTE	VERSÃO	HORA	MES	SEINFRA	027.1 COM DESONERAÇÃO	83,85%	47,76%	SINAPI	2023/04 COM DESONERAÇÃO	84,44%	47,48%	PRÓPRIA	PRÓPRIA	0,00%	0,00%
FORTE	VERSÃO	HORA	MES															
SEINFRA	027.1 COM DESONERAÇÃO	83,85%	47,76%															
SINAPI	2023/04 COM DESONERAÇÃO	84,44%	47,48%															
PRÓPRIA	PRÓPRIA	0,00%	0,00%															
CLIENTE:	PREFEITURA DO MUNICÍPIO DE VIÇOSA DO CEARÁ-CE																	

ITEM	CÓDIGO	DESCRIÇÃO	UNID	QUANTIDADE DO SERVIÇO	COEFICIENTE DO INSUMO	QUANTIDADE TOTAL
[Material]	00010891	EXTINTOR DE INCENDIO PORTATIL COM CARGA DE PO QUIMICO SECO (PQS) DE 4 KG, CLASSE BC	UN			
2.10.21	101908	EXTINTOR DE INCÊNDIO PORTÁTIL COM CARGA DE PQS DE 4 KG, CLASSE BC - FORNECIMENTO E INSTALAÇÃO. AF_10/2020_PE	UN	1,00	1,00000000	1,00000000
3.10.24	101908	EXTINTOR DE INCÊNDIO PORTÁTIL COM CARGA DE PQS DE 4 KG, CLASSE BC - FORNECIMENTO E INSTALAÇÃO. AF_10/2020_PE	UN	1,00	1,00000000	1,00000000
		TOTAL:				2,00000000
[Material]	11155	FECHADURA COMPLETA PARA PORTA INTERNA	UN			
2.8.1	C1985	PORTA INTERNA DE CEDRO LISA COMPLETA UMA FOLHA (0.60X 2.10)m	UN	1,00	1,00000000	1,00000000
2.8.2	C1986	PORTA INTERNA DE CEDRO LISA COMPLETA UMA FOLHA (0.70X 2.10)m	UN	1,00	1,00000000	1,00000000
4.8.2	C1986	PORTA INTERNA DE CEDRO LISA COMPLETA UMA FOLHA (0.70X 2.10)m	UN	1,00	1,00000000	1,00000000
4.8.3	C1988	PORTA INTERNA DE CEDRO LISA COMPLETA UMA FOLHA (0.90X 2.10)m	UN	4,00	1,00000000	4,00000000
		TOTAL:				7,00000000
[Material]	11161	FERRAGEM PARA TELHADOS	KG			
6	C2460	TESOURA EM MASSARANDUBA C/ACESSÓRIOS	M	53,60	0,25000000	13,40000000
		TOTAL:				13,40000000
[Encargos Complementares]	00043459	FERRAMENTAS - FAMÍLIA CARPINTEIRO DE FORMAS - HORISTA (ENCARGOS COMPLEMENTARES - COLETADO CAIXA)	H			
1.2.2	93584	EXECUÇÃO DE DEPÓSITO EM CANTEIRO DE OBRA EM CHAPA DE MADEIRA COMPENSADA, NÃO INCLUSO MOBILIÁRIO. AF_04/2016	M2	6,00	4,39915677	26,39494062
2.3.3	104488	COMPOSIÇÃO PARAMÉTRICA PARA EXECUÇÃO DE ESTRUTURAS DE CONCRETO ARMADO, PARA EDIFICAÇÃO INSTITUCIONAL TÉRREA, FCK = 25 MPA. AF_11/2022	M3	2,52	12,86855016	32,42874641
3.1.14	94990	EXECUÇÃO DE PASSEIO (CALÇADA) OU PISO DE CONCRETO COM CONCRETO MOLDADO IN LOCO, FEITO EM OBRA, ACABAMENTO CONVENCIONAL, NÃO ARMADO. AF_08/2022	M3	31,33	1,62680000	50,96764400
4.1.1	99059	LOCAÇÃO CONVENCIONAL DE OBRA, UTILIZANDO GABARITO DE TÁBUAS CORRIDAS PONTALETADAS A CADA 2,00M - 2 UTILIZAÇÕES. AF_10/2018	M	41,08	1,21400000	49,87112000
4.3.3	104488	COMPOSIÇÃO PARAMÉTRICA PARA EXECUÇÃO DE ESTRUTURAS DE CONCRETO ARMADO, PARA EDIFICAÇÃO INSTITUCIONAL TÉRREA, FCK = 25 MPA. AF_11/2022	M3	11,05	12,86855016	142,19747931
4.6.4	94990	EXECUÇÃO DE PASSEIO (CALÇADA) OU PISO DE CONCRETO COM CONCRETO MOLDADO IN LOCO, FEITO EM OBRA, ACABAMENTO CONVENCIONAL, NÃO ARMADO. AF_08/2022	M3	1,75	1,62680000	2,84690000
7.1	92540	TRAMA DE MADEIRA COMPOSTA POR RIPAS, CAIBROS E TERÇAS PARA TELHADOS DE MAIS QUE 2 ÁGUAS PARA TELHA DE ENCAIXE DE CERÂMICA OU DE CONCRETO, INCLUSO TRANSPORTE VERTICAL. AF_07/2019	M2	135,68	1,12500000	152,64000000
7.2	94204	TELHAMENTO COM TELHA CERÂMICA CAPA-CANAL, TIPO COLONIAL, COM MAIS DE 2 ÁGUAS, INCLUSO TRANSPORTE VERTICAL. AF_07/2019	M2	135,68	0,25400000	34,46272000
7.3	94219	CUMEEIRA E ESPIGÃO PARA TELHA CERÂMICA EMBOÇADA COM ARGAMASSA TRAÇO 1:2:9 (CIMENTO, CAL E AREIA), PARA TELHADOS COM MAIS DE 2 ÁGUAS, INCLUSO TRANSPORTE VERTICAL. AF_07/2019	M	53,68	0,30500000	16,37240000
		TOTAL:				508,18195034
[Encargos Complementares]	00043460	FERRAMENTAS - FAMÍLIA ELETRICISTA - HORISTA (ENCARGOS COMPLEMENTARES - COLETADO CAIXA)	H			
1.2.2	93584	EXECUÇÃO DE DEPÓSITO EM CANTEIRO DE OBRA EM CHAPA DE MADEIRA COMPENSADA, NÃO INCLUSO MOBILIÁRIO. AF_04/2016	M2	6,00	0,31513292	1,89079752
2.9.1	91865	ELETRODUTO RÍGIDO ROSCÁVEL, PVC, DN 40 MM (1 1/4"), PARA CIRCUITOS TERMINAIS, INSTALADO EM FORRO - FORNECIMENTO E INSTALAÇÃO. AF_03/2023	M	400,00	0,32400000	129,60000000
2.9.2	91908	CURVA 90 GRAUS PARA ELETRODUTO, PVC, ROSCÁVEL, DN 40 MM (1 1/4"), PARA CIRCUITOS TERMINAIS, INSTALADA EM LAJE - FORNECIMENTO E INSTALAÇÃO. AF_03/2023	UN	26,00	0,47000000	12,22000000
2.9.3	91932	CABO DE COBRE FLEXÍVEL ISOLADO, 10 MM², ANTI-CHAMA 450/750 V, PARA CIRCUITOS TERMINAIS - FORNECIMENTO E INSTALAÇÃO. AF_03/2023	M	60,00	0,15200000	9,12000000
2.9.4	91930	CABO DE COBRE FLEXÍVEL ISOLADO, 6 MM², ANTI-CHAMA 450/750 V, PARA CIRCUITOS TERMINAIS - FORNECIMENTO E INSTALAÇÃO. AF_03/2023	M	400,00	0,10200000	40,80000000
2.9.5	101875	QUADRO DE DISTRIBUIÇÃO DE ENERGIA EM CHAPA DE AÇO GALVANIZADO, DE EMBUTIR, COM BARRAMENTO TRIFÁSICO, PARA 12 DISJUNTORES DIN 100A - FORNECIMENTO E INSTALAÇÃO. AF_10/2020	UN	1,00	0,96220000	0,96220000
2.9.6	93668	DISJUNTOR TRIPOLAR TIPO DIN, CORRENTE NOMINAL DE 16A - FORNECIMENTO E INSTALAÇÃO. AF_10/2020	UN	4,00	0,28560000	1,14240000
2.9.7	93670	DISJUNTOR TRIPOLAR TIPO DIN, CORRENTE NOMINAL DE 25A - FORNECIMENTO E INSTALAÇÃO. AF_10/2020	UN	1,00	0,39760000	0,39760000
2.9.11	100903	LÂMPADA TUBULAR LED DE 18/20 W, BASE G13 - FORNECIMENTO E INSTALAÇÃO. AF_02/2020_PS	UN	15,00	0,35110000	5,26650000
2.9.13	91957	INTERRUPTOR SIMPLES (1 MÓDULO) COM INTERRUPTOR PARALELO (1 MÓDULO), 10A/250V, INCLUINDO SUPORTE E PLACA - FORNECIMENTO E INSTALAÇÃO. AF_03/2023	UN	3,00	1,22800000	3,68400000
2.9.14	92004	TOMADA MÉDIA DE EMBUTIR (2 MÓDULOS), 2P+T 10 A, INCLUINDO SUPORTE E PLACA - FORNECIMENTO E INSTALAÇÃO. AF_03/2023	UN	3,00	1,40000000	4,20000000
2.9.15	92000	TOMADA BAIXA DE EMBUTIR (1 MÓDULO), 2P+T 10 A, INCLUINDO SUPORTE E PLACA -	UN	1,00	0,74000000	0,74000000



DETALHAMENTO DOS QUANTITATIVOS

OBRA:	(CE01/2024-SETUR/2024) REVITALIZAÇÃO DO POLO TURÍSTICO E ECOLÓGICO DOM PEDRO II (PT 1023891-13), NA SEDE DO MUNICÍPIO DE VIÇOSA DO CEARÁ-CE	DATA : 19/09/2024	BDI : 25,44%															
LOCAL:	SEDE DO MUNICÍPIO DE VIÇOSA DO CEARÁ-CE	<table border="1" style="width: 100%; border-collapse: collapse;"> <tr> <th>FORTE</th> <th>VERSÃO</th> <th>HORA</th> <th>MES</th> </tr> <tr> <td>SEINFRA</td> <td>027.1 COM DESONERAÇÃO</td> <td>83,85%</td> <td>47,76%</td> </tr> <tr> <td>SINAPI</td> <td>2023/04 COM DESONERAÇÃO</td> <td>84,44%</td> <td>47,48%</td> </tr> <tr> <td>PRÓPRIA</td> <td>PRÓPRIA</td> <td>0,00%</td> <td>0,00%</td> </tr> </table>	FORTE	VERSÃO	HORA	MES	SEINFRA	027.1 COM DESONERAÇÃO	83,85%	47,76%	SINAPI	2023/04 COM DESONERAÇÃO	84,44%	47,48%	PRÓPRIA	PRÓPRIA	0,00%	0,00%
FORTE	VERSÃO	HORA	MES															
SEINFRA	027.1 COM DESONERAÇÃO	83,85%	47,76%															
SINAPI	2023/04 COM DESONERAÇÃO	84,44%	47,48%															
PRÓPRIA	PRÓPRIA	0,00%	0,00%															
CLIENTE:	PREFEITURA DO MUNICÍPIO DE VIÇOSA DO CEARÁ-CE																	

ITEM	CÓDIGO	DESCRIÇÃO	UNID	QUANTIDADE DO SERVIÇO	COEFICIENTE DO INSUMO	QUANTIDADE TOTAL
2.9.15	92000	FORNECIMENTO E INSTALAÇÃO. AF_03/2023				
3.2.8	101636	BRAÇO PARA ILUMINAÇÃO PÚBLICA, EM TUBO DE AÇO GALVANIZADO, COMPRIMENTO DE 1,50 M, PARA FIXAÇÃO EM POSTE DE CONCRETO - FORNECIMENTO E INSTALAÇÃO. AF_08/2020	UN	30,00	1,34600000	40,38000000
3.2.9	101658	LUMINÁRIA DE LED PARA ILUMINAÇÃO PÚBLICA, DE 138 W ATÉ 180 W - FORNECIMENTO E INSTALAÇÃO. AF_08/2020	UN	30,00	0,47620000	14,29200000
3.2.11	101875	QUADRO DE DISTRIBUIÇÃO DE ENERGIA EM CHAPA DE AÇO GALVANIZADO, DE EMBUTIR, COM BARRAMENTO TRIFÁSICO, PARA 12 DISJUNTORES DIN 100A - FORNECIMENTO E INSTALAÇÃO. AF_10/2020	UN	1,00	0,96220000	0,96220000
3.2.12	93673	DISJUNTOR TRIPOLAR TIPO DIN, CORRENTE NOMINAL DE 50A - FORNECIMENTO E INSTALAÇÃO. AF_10/2020	UN	6,00	1,13540000	6,81240000
3.2.13	101894	DISJUNTOR TRIPOLAR TIPO NEMA, CORRENTE NOMINAL DE 60 ATÉ 100A - FORNECIMENTO E INSTALAÇÃO. AF_10/2020	UN	1,00	1,56600000	1,56600000
4.9.1	91863	ELETRODUTO RÍGIDO ROSCÁVEL, PVC, DN 25 MM (3/4"), PARA CIRCUITOS TERMINAIS, INSTALADO EM FORRO - FORNECIMENTO E INSTALAÇÃO. AF_03/2023	M	63,18	0,23800000	15,03684000
4.9.2	91902	CURVA 90 GRAUS PARA ELETRODUTO, PVC, ROSCÁVEL, DN 25 MM (3/4"), PARA CIRCUITOS TERMINAIS, INSTALADA EM LAJE - FORNECIMENTO E INSTALAÇÃO. AF_03/2023	UN	15,00	0,32400000	4,86000000
4.9.3	91875	LUVA PARA ELETRODUTO, PVC, ROSCÁVEL, DN 25 MM (3/4"), PARA CIRCUITOS TERMINAIS, INSTALADA EM FORRO - FORNECIMENTO E INSTALAÇÃO. AF_03/2023	UN	11,00	0,27400000	3,01400000
4.9.4	91927	CABO DE COBRE FLEXÍVEL ISOLADO, 2,5 MM², ANTI-CHAMA 0,6/1,0 KV, PARA CIRCUITOS TERMINAIS - FORNECIMENTO E INSTALAÇÃO. AF_03/2023	M	252,72	0,05800000	14,65776000
4.9.5	91930	CABO DE COBRE FLEXÍVEL ISOLADO, 6 MM², ANTI-CHAMA 450/750 V, PARA CIRCUITOS TERMINAIS - FORNECIMENTO E INSTALAÇÃO. AF_03/2023	M	40,50	0,10200000	4,13100000
4.9.6	101875	QUADRO DE DISTRIBUIÇÃO DE ENERGIA EM CHAPA DE AÇO GALVANIZADO, DE EMBUTIR, COM BARRAMENTO TRIFÁSICO, PARA 12 DISJUNTORES DIN 100A - FORNECIMENTO E INSTALAÇÃO. AF_10/2020	UN	1,00	0,96220000	0,96220000
4.9.7	93668	DISJUNTOR TRIPOLAR TIPO DIN, CORRENTE NOMINAL DE 16A - FORNECIMENTO E INSTALAÇÃO. AF_10/2020	UN	4,00	0,28560000	1,14240000
4.9.8	93671	DISJUNTOR TRIPOLAR TIPO DIN, CORRENTE NOMINAL DE 32A - FORNECIMENTO E INSTALAÇÃO. AF_10/2020	UN	1,00	0,54680000	0,54680000
4.9.12	103782	LUMINÁRIA TIPO PLAFON CIRCULAR, DE SOBREPOR, COM LED DE 12/13 W - FORNECIMENTO E INSTALAÇÃO. AF_03/2022	UN	16,00	0,74000000	11,84000000
4.9.13	91957	INTERRUPTOR SIMPLES (1 MÓDULO) COM INTERRUPTOR PARALELO (1 MÓDULO), 10A/250V, INCLUINDO SUPORTE E PLACA - FORNECIMENTO E INSTALAÇÃO. AF_03/2023	UN	1,00	1,22800000	1,22800000
4.9.14	91959	INTERRUPTOR SIMPLES (2 MÓDULOS), 10A/250V, INCLUINDO SUPORTE E PLACA - FORNECIMENTO E INSTALAÇÃO. AF_03/2023	UN	2,00	1,06000000	2,12000000
4.9.15	91967	INTERRUPTOR SIMPLES (3 MÓDULOS), 10A/250V, INCLUINDO SUPORTE E PLACA - FORNECIMENTO E INSTALAÇÃO. AF_03/2023	UN	3,00	1,40000000	4,20000000
4.9.16	92000	TOMADA BAIXA DE EMBUTIR (1 MÓDULO), 2P+T 10 A, INCLUINDO SUPORTE E PLACA - FORNECIMENTO E INSTALAÇÃO. AF_03/2023	UN	6,00	0,74000000	4,44000000
TOTAL:						342,20909752

[Encargos Complementares]

00043461

FERRAMENTAS - FAMÍLIA ENCANADOR - HORISTA (ENCARGOS COMPLEMENTARES - COLETADO CAIXA)

H

1.2.2	93584	EXECUÇÃO DE DEPÓSITO EM CANTEIRO DE OBRA EM CHAPA DE MADEIRA COMPENSADA, NÃO INCLUSO MOBILIÁRIO. AF_04/2016	M2	6,00	0,01735550	0,10413300
2.10.1	89355	TUBO, PVC, SOLDÁVEL, DN 20MM, INSTALADO EM RAMAL OU SUB-RAMAL DE ÁGUA - FORNECIMENTO E INSTALAÇÃO. AF_06/2022	M	12,50	0,65580000	8,19750000
2.10.2	89448	TUBO, PVC, SOLDÁVEL, DN 40MM, INSTALADO EM PRUMADA DE ÁGUA - FORNECIMENTO E INSTALAÇÃO. AF_06/2022	M	14,50	0,05640000	0,81780000
2.10.3	89404	JOELHO 90 GRAUS, PVC, SOLDÁVEL, DN 20MM, INSTALADO EM RAMAL DE DISTRIBUIÇÃO DE ÁGUA - FORNECIMENTO E INSTALAÇÃO. AF_06/2022	UN	5,00	0,23440000	1,17200000
2.10.4	89497	JOELHO 90 GRAUS, PVC, SOLDÁVEL, DN 40MM, INSTALADO EM PRUMADA DE ÁGUA - FORNECIMENTO E INSTALAÇÃO. AF_06/2022	UN	6,00	0,20940000	1,25640000
2.10.5	89372	LUVA DE CORRER, PVC, SOLDÁVEL, DN 20MM, INSTALADO EM RAMAL OU SUB-RAMAL DE ÁGUA - FORNECIMENTO E INSTALAÇÃO. AF_06/2022	UN	8,00	0,17480000	1,39840000
2.10.7	89957	PONTO DE CONSUMO TERMINAL DE ÁGUA FRIA (SUBRAMAL) COM TUBULAÇÃO DE PVC, DN 25 MM, INSTALADO EM RAMAL DE ÁGUA, INCLUSOS RASGO E CHUMBAMENTO EM ALVENARIA. AF_12/2014	UN	2,00	4,69040800	9,38809600
2.10.10	89707	CAIXA SIFONADA, PVC, DN 100 X 100 X 50 MM, JUNTA ELÁSTICA, FORNECIDA E INSTALADA EM RAMAL DE DESCARGA OU EM RAMAL DE ESGOTO SANITÁRIO. AF_08/2022	UN	1,00	0,79740000	0,79740000
2.10.12	95674	HIDRÔMETRO DN 20 (1/2"), 3,0 M³/H FORNECIMENTO E INSTALAÇÃO. AF_11/2016	UN	1,00	0,90920000	0,90920000
2.10.13	102622	CAIXA D'ÁGUA EM POLIETILENO, 500 LITROS (INCLUSOS TUBOS, CONEXÕES E TORNEIRA DE BÓIA) - FORNECIMENTO E INSTALAÇÃO. AF_06/2021	UN	1,00	4,81830000	4,81830000
2.10.14	86888	VASO SANITÁRIO SIFONADO COM CAIXA ACOPLADA LOUÇA BRANCA - FORNECIMENTO E INSTALAÇÃO. AF_01/2020	UN	1,00	0,77910000	0,77910000
2.10.16	89356	TUBO, PVC, SOLDÁVEL, DN 25MM, INSTALADO EM RAMAL OU SUB-RAMAL DE ÁGUA - FORNECIMENTO E INSTALAÇÃO. AF_06/2022	M	16,00	0,76000000	12,16000000
2.10.17	95544	PAPELEIRA DE PAREDE EM METAL CROMADO SEM TAMPA, INCLUSO FIXAÇÃO. AF_01/2020	UN	1,00	0,31620000	0,31620000
2.10.18	86943	LAVATÓRIO LOUÇA BRANCA SUSPENSO, 29,5 X 39CM OU EQUIVALENTE, PADRÃO POPULAR, INCLUSO SIFÃO FLEXÍVEL EM PVC, VÁLVULA E ENGATE FLEXÍVEL 30CM EM PLÁSTICO E TORNEIRA CROMADA DE MESA, PADRÃO POPULAR - FORNECIMENTO E INSTALAÇÃO. AF_01/2020	UN	1,00	0,84320000	0,84320000
2.10.19	95547	SABONETEIRA PLÁSTICA TIPO DISPENSER PARA SABONETE LÍQUIDO COM RESERVATÓRIO 800 A 1500 ML, INCLUSO FIXAÇÃO. AF_01/2020	UN	1,00	0,31620000	0,31620000
2.10.21	101908	EXTINTOR DE INCÊNDIO PORTÁTIL COM CARGA DE PQS DE 4 KG, CLASSE BC -	UN	1,00	0,91480000	0,91480000

DETALHAMENTO DOS QUANTITATIVOS

OBRA:	(CE01/2024-SETUR/2024) REVITALIZAÇÃO DO POLO TURÍSTICO E ECOLÓGICO DOM PEDRO II (PT 1023891-13), NA SEDE DO MUNICÍPIO DE VIÇOSA DO CEARÁ-CE	DATA : 19/09/2024	BDI : 25,44%
LOCAL:	SEDE DO MUNICÍPIO DE VIÇOSA DO CEARÁ-CE	FORTE	VERSÃO
CLIENTE:	PREFEITURA DO MUNICÍPIO DE VIÇOSA DO CEARÁ-CE	SINFRA	HORA
		SINAPI	MES
		PRÓPRIA	PRÓPRIA

ITEM	CÓDIGO	DESCRIÇÃO	UNID	QUANTIDADE DO SERVIÇO	COEFICIENTE DO INSUMO	QUANTIDADE TOTAL
2.10.21	101908	FORNECIMENTO E INSTALAÇÃO. AF_10/2020_PE				
4.10.1	89402	TUBO, PVC, SOLDÁVEL, DN 25MM, INSTALADO EM RAMAL DE DISTRIBUIÇÃO DE ÁGUA - FORNECIMENTO E INSTALAÇÃO. AF_06/2022	M	44,26	0,31720000	14,03927200
4.10.2	89403	TUBO, PVC, SOLDÁVEL, DN 32MM, INSTALADO EM RAMAL DE DISTRIBUIÇÃO DE ÁGUA - FORNECIMENTO E INSTALAÇÃO. AF_06/2022	M	10,00	0,37820000	3,78200000
4.10.3	89481	JOELHO 90 GRAUS, PVC, SOLDÁVEL, DN 25MM, INSTALADO EM PRUMADA DE ÁGUA - FORNECIMENTO E INSTALAÇÃO. AF_06/2022	UN	29,00	0,14120000	4,09480000
4.10.4	89379	LUBRIFICANTE, LUBRILUB, 10W/40, 20L, 20L, INSTALADO EM RAMAL OU SUB-RAMAL DE ÁGUA - FORNECIMENTO E INSTALAÇÃO. AF_12/2014	UN	12,00	0,20260000	2,43120000
4.10.9	89707	CAIXA SIFONADA, PVC, DN 100 X 100 X 50 MM, JUNTA ELÁSTICA, FORNECIDA E INSTALADA EM RAMAL DE DESCARGA OU EM RAMAL DE ESGOTO SANITÁRIO. AF_08/2022	UN	5,00	0,79740000	3,98700000
4.10.12	102623	CAIXA D'ÁGUA EM POLIETILENO, 1000 LITROS (INCLUSOS TUBOS, CONEXÕES E TORNEIRA DE BÓIA) - FORNECIMENTO E INSTALAÇÃO. AF_06/2021	UN	1,00	5,48010000	5,48010000
4.10.14	86888	VASO SANITÁRIO SIFONADO COM CAIXA ACOPLADA LOUÇA BRANCA - FORNECIMENTO E INSTALAÇÃO. AF_01/2020	UN	8,00	0,77910000	6,23280000
4.10.17	95544	PAPELEIRA DE PAREDE EM METAL CROMADO SEM TAMPA, INCLUSO FIXAÇÃO. AF_01/2020	UN	8,00	0,31620000	2,52960000
4.10.18	86943	LAVATÓRIO LOUÇA BRANCA SUSPENSO, 29,5 X 39CM OU EQUIVALENTE, PADRÃO POPULAR, INCLUSO SIFÃO FLEXÍVEL EM PVC, VÁLVULA E ENGATE FLEXÍVEL 30CM EM PLÁSTICO E TORNEIRA CROMADA DE MESA, PADRÃO POPULAR - FORNECIMENTO E INSTALAÇÃO. AF_01/2020	UN	2,00	0,84320000	1,68640000
4.10.19	86938	CUBA DE EMBUTIR OVAL EM LOUÇA BRANCA, 35 X 50CM OU EQUIVALENTE, INCLUSO VÁLVULA E SIFÃO TIPO GARRAFA EM METAL CROMADO - FORNECIMENTO E INSTALAÇÃO. AF_01/2020	UN	6,00	0,44740000	2,68440000
4.10.21	95547	SABONETEIRA PLÁSTICA TIPO DISPENSER PARA SABONETE LÍQUIDO COM RESERVATÓRIO 800 A 1500 ML, INCLUSO FIXAÇÃO. AF_01/2020	UN	5,00	0,31620000	1,58100000
4.10.24	101908	EXTINTOR DE INCÊNDIO PORTÁTIL COM CARGA DE PQS DE 4 KG, CLASSE BC - FORNECIMENTO E INSTALAÇÃO. AF_10/2020_PE	UN	1,00	0,91480000	0,91480000
TOTAL:						93,63210100



ITEM	CÓDIGO	DESCRIÇÃO	UNID	QUANTIDADE DO SERVIÇO	COEFICIENTE DO INSUMO	QUANTIDADE TOTAL
00043464		FERRAMENTAS - FAMÍLIA OPERADOR ESCAVADEIRA - HORISTA (ENCARGOS COMPLEMENTARES - COLETADO CAIXA)	H			
2.2.2	93584	EXECUÇÃO DE DEPÓSITO EM CANTEIRO DE OBRA EM CHAPA DE MADEIRA COMPENSADA, NÃO INCLUSO MOBILIÁRIO. AF_04/2016	M2	6,00	0,33410340	2,00462043
2.2.3	93382	REATERRO MANUAL DE VALAS COM COMPACTAÇÃO MECANIZADA. AF_04/2016	M3	6,16	0,53700000	3,30792000
2.3.2	94962	CONCRETO MAGRO PARA LASTRO, TRAÇO 1:4,5:4,5 (EM MASSA SECA DE CIMENTO/ AREIA MÉDIA/ BRITA 1) - PREPARO MECÂNICO COM BETONEIRA 400 L. AF_05/2021	M3	0,26	1,48110000	0,38508600
2.3.3	104488	COMPOSIÇÃO PARAMÉTRICA PARA EXECUÇÃO DE ESTRUTURAS DE CONCRETO ARMADO, PARA EDIFICAÇÃO INSTITUCIONAL TÉRREA, FCK = 25 MPA. AF_11/2022	M3	2,52	1,20491523	3,03638639
2.4.3	87905	CHAPISCO APLICADO EM ALVENARIA (COM PRESENÇA DE VÃOS) E ESTRUTURAS DE CONCRETO DE FACHADA, COM COLHER DE PEDREIRO. ARGAMASSA TRAÇO 1:3 COM PREPARO EM BETONEIRA 400L. AF_10/2022	M2	21,87	0,01598400	0,34957008
2.6.1	94962	CONCRETO MAGRO PARA LASTRO, TRAÇO 1:4,5:4,5 (EM MASSA SECA DE CIMENTO/ AREIA MÉDIA/ BRITA 1) - PREPARO MECÂNICO COM BETONEIRA 400 L. AF_05/2021	M3	0,18	1,48110000	0,26659800
3.1.7	87905	CHAPISCO APLICADO EM ALVENARIA (COM PRESENÇA DE VÃOS) E ESTRUTURAS DE CONCRETO DE FACHADA, COM COLHER DE PEDREIRO. ARGAMASSA TRAÇO 1:3 COM PREPARO EM BETONEIRA 400L. AF_10/2022	M2	184,30	0,01598400	2,94585120
3.1.14	94990	EXECUÇÃO DE PASSEIO (CALÇADA) OU PISO DE CONCRETO COM CONCRETO MOLDADO IN LOCO, FEITO EM OBRA, ACABAMENTO CONVENCIONAL, NÃO ARMADO. AF_08/2022	M3	31,33	1,97606490	61,91011332
3.1.18	87905	CHAPISCO APLICADO EM ALVENARIA (COM PRESENÇA DE VÃOS) E ESTRUTURAS DE CONCRETO DE FACHADA, COM COLHER DE PEDREIRO. ARGAMASSA TRAÇO 1:3 COM PREPARO EM BETONEIRA 400L. AF_10/2022	M2	46,08	0,01598400	0,73654272
3.1.23	101172	EXECUÇÃO DE PAVIMENTO EM PEDRAS POLIÉDRICAS, REJUNTAMENTO COM ARGAMASSA TRAÇO 1:3 (CIMENTO E AREIA). AF_05/2020	M2	1.794,08	0,26128000	468,75722240
3.2.8	101636	BRAÇO PARA ILUMINAÇÃO PÚBLICA, EM TUBO DE AÇO GALVANIZADO, COMPRIMENTO DE 1,50 M, PARA FIXAÇÃO EM POSTE DE CONCRETO - FORNECIMENTO E INSTALAÇÃO. AF_08/2020	UN	30,00	0,23880000	7,16400000
3.2.9	101658	LUMINÁRIA DE LED PARA ILUMINAÇÃO PÚBLICA, DE 138 W ATÉ 180 W - FORNECIMENTO E INSTALAÇÃO. AF_08/2020	UN	30,00	0,23880000	7,16400000
4.1.1	99059	LOCACAO CONVENCIONAL DE OBRA, UTILIZANDO GABARITO DE TÁBUAS CORRIDAS PONTALETADAS A CADA 2,00M - 2 UTILIZAÇÕES. AF_10/2018	M	41,08	0,02070000	0,85035600
4.2.3	93382	REATERRO MANUAL DE VALAS COM COMPACTAÇÃO MECANIZADA. AF_04/2016	M3	30,56	0,53700000	16,41072000
4.3.2	94962	CONCRETO MAGRO PARA LASTRO, TRAÇO 1:4,5:4,5 (EM MASSA SECA DE CIMENTO/ AREIA MÉDIA/ BRITA 1) - PREPARO MECÂNICO COM BETONEIRA 400 L. AF_05/2021	M3	0,90	1,48110000	1,33299000
4.3.3	104488	COMPOSIÇÃO PARAMÉTRICA PARA EXECUÇÃO DE ESTRUTURAS DE CONCRETO ARMADO, PARA EDIFICAÇÃO INSTITUCIONAL TÉRREA, FCK = 25 MPA. AF_11/2022	M3	11,05	1,20491523	13,31431334
4.4.4	87905	CHAPISCO APLICADO EM ALVENARIA (COM PRESENÇA DE VÃOS) E ESTRUTURAS DE CONCRETO DE FACHADA, COM COLHER DE PEDREIRO. ARGAMASSA TRAÇO 1:3 COM PREPARO EM BETONEIRA 400L. AF_10/2022	M2	229,20	0,01598400	3,66353280
4.6.4	94962	CONCRETO MAGRO PARA LASTRO, TRAÇO 1:4,5:4,5 (EM MASSA SECA DE CIMENTO/ AREIA MÉDIA/ BRITA 1) - PREPARO MECÂNICO COM BETONEIRA 400 L. AF_05/2021	M3	4,67	1,48110000	6,91673700
4.6.4	94990	EXECUÇÃO DE PASSEIO (CALÇADA) OU PISO DE CONCRETO COM CONCRETO MOLDADO IN LOCO, FEITO EM OBRA, ACABAMENTO CONVENCIONAL, NÃO ARMADO. AF_08/2022	M3	1,75	1,97606490	3,45811358
4.6.6	87905	CHAPISCO APLICADO EM ALVENARIA (COM PRESENÇA DE VÃOS) E ESTRUTURAS DE CONCRETO DE FACHADA, COM COLHER DE PEDREIRO. ARGAMASSA TRAÇO 1:3 COM PREPARO EM BETONEIRA 400L. AF_10/2022	M2	8,22	0,01598400	0,13138848

DETALHAMENTO DOS QUANTITATIVOS

OBRA:	(CE01/2024-SETUR/2024) REVITALIZAÇÃO DO POLO TURISTICO E ECOLÓGICO DOM PEDRO II (PT 1023891-13), NA SEDE DO MUNICÍPIO DE VIÇOSA DO CEARÁ-CE	DATA : 19/09/2024	BDI : 25,44%															
LOCAL:	SEDE DO MUNICÍPIO DE VIÇOSA DO CEARÁ-CE	<table border="1" style="width: 100%; border-collapse: collapse;"> <tr> <th>FORTE</th> <th>VERSÃO</th> <th>HORA</th> <th>MES</th> </tr> <tr> <td>SEINFRA</td> <td>027.1 COM DESONERAÇÃO</td> <td>83,85%</td> <td>47,76%</td> </tr> <tr> <td>SINAPI</td> <td>2023/04 COM DESONERAÇÃO</td> <td>84,44%</td> <td>47,48%</td> </tr> <tr> <td>PRÓPRIA</td> <td>PRÓPRIA</td> <td>0,00%</td> <td>0,00%</td> </tr> </table>	FORTE	VERSÃO	HORA	MES	SEINFRA	027.1 COM DESONERAÇÃO	83,85%	47,76%	SINAPI	2023/04 COM DESONERAÇÃO	84,44%	47,48%	PRÓPRIA	PRÓPRIA	0,00%	0,00%
FORTE	VERSÃO	HORA	MES															
SEINFRA	027.1 COM DESONERAÇÃO	83,85%	47,76%															
SINAPI	2023/04 COM DESONERAÇÃO	84,44%	47,48%															
PRÓPRIA	PRÓPRIA	0,00%	0,00%															
CLIENTE:	PREFEITURA DO MUNICÍPIO DE VIÇOSA DO CEARÁ-CE																	

ITEM	CÓDIGO	DESCRIÇÃO	UNID	QUANTIDADE DO SERVIÇO	COEFICIENTE DO INSUMO	QUANTIDADE TOTAL
4.7.1	92540	TRAMA DE MADEIRA COMPOSTA POR RIPAS, CAIBROS E TERÇAS PARA TELHADOS DE MAIS QUE 2 ÁGUAS PARA TELHA DE ENCAIXE DE CERÂMICA OU DE CONCRETO, INCLUSO TRANSPORTE VERTICAL. AF_07/2019	M2	135,68	0,10360000	14,05644800
4.7.2	94204	TELHAMENTO COM TELHA CERÂMICA CAPA-CANAL, TIPO COLONIAL, COM MAIS DE 2 ÁGUAS, INCLUSO TRANSPORTE VERTICAL. AF_07/2019	M2	135,68	0,08880000	12,04838400
4.7.3	94219	CUMEIEIRA E ESPIGÃO PARA TELHA CERÂMICA EMBOÇADA COM ARGAMASSA TRAÇO 1:2:9 (CIMENTO, CAL E AREIA), PARA TELHADOS COM MAIS DE 2 ÁGUAS, INCLUSO TRANSPORTE VERTICAL. AF_07/2019	M	53,68	0,07209600	3,8701132800
TOTAL FL 049.08100700						
Encargos Complementares] 00043465		FERRAMENTAS - FAMÍLIA PEDREIRO - HORISTA (ENCARGOS COMPLEMENTARES - COLETADO CAIXA)	H			
1.1.1	98524	LIMPEZA MANUAL DE VEGETAÇÃO EM TERRENO COM ENXADA. AF_05/2018	M2	1.794,08	0,07180000	128,81494400
1.2.2	93584	EXECUÇÃO DE DEPÓSITO EM CANTEIRO DE OBRA EM CHAPA DE MADEIRA COMPENSADA, NÃO INCLUSO MOBILIÁRIO. AF_04/2016	M2	6,00	1,20197373	7,21184238
2.3.3	104488	COMPOSIÇÃO PARAMÉTRICA PARA EXECUÇÃO DE ESTRUTURAS DE CONCRETO ARMADO, PARA EDIFICAÇÃO INSTITUCIONAL TÉRREA, FCK = 25 MPA. AF_11/2022	M3	2,52	6,96629618	17,55505637
2.3.5	98557	IMPERMEABILIZAÇÃO DE SUPERFÍCIE COM EMULSÃO ASFÁLTICA, 2 DEMÃOS AF_06/2018	M2	5,83	0,42200000	2,46026000
2.4.2	103329	ALVENARIA DE VEDAÇÃO DE BLOCOS CERÂMICOS FURADOS NA HORIZONTAL DE 9X19X19 CM (ESPESSURA 9 CM) E ARGAMASSA DE ASSENTAMENTO COM PREPARO MANUAL. AF_12/2021	M2	4,76	1,61000000	7,66360000
2.4.3	87905	CHAPISCO APLICADO EM ALVENARIA (COM PRESENÇA DE VÃOS) E ESTRUTURAS DE CONCRETO DE FACHADA, COM COLHER DE PEDREIRO. ARGAMASSA TRAÇO 1:3 COM PREPARO EM BETONEIRA 400L. AF_10/2022	M2	21,87	0,17240000	3,77038800
2.4.5	87528	EMBOÇO, PARA RECEBIMENTO DE CERÂMICA, EM ARGAMASSA TRAÇO 1:2:8, PREPARO MANUAL, APLICADO MANUALMENTE EM FACES INTERNAS DE PAREDES, PARA AMBIENTE COM ÁREA MENOR QUE 5M2, ESPESSURA DE 20MM, COM EXECUÇÃO DE TALISCAS. AF_06/2014	M2	17,12	0,58000000	9,92960000
2.5.1	89170	(COMPOSIÇÃO REPRESENTATIVA) DO SERVIÇO DE REVESTIMENTO CERÂMICO PARA PAREDES INTERNAS, MEIA OU PAREDE INTEIRA, PLACAS TIPO ESMALTADA EXTRA DE 20X20 CM, PARA EDIFICAÇÕES HABITACIONAIS UNIFAMILIAR (CASAS) E EDIFICAÇÕES PÚBLICAS PADRÃO. AF_11/2014	M2	17,12	0,57042500	9,76567600
2.6.3	87249	REVESTIMENTO CERÂMICO PARA PISO COM PLACAS TIPO ESMALTADA EXTRA DE DIMENSÕES 45X45 CM APLICADA EM AMBIENTES DE ÁREA MENOR QUE 5 M2. AF_02/2023_PE	M2	3,60	0,80640000	2,90304000
2.6.4	92398	EXECUÇÃO DE PAVIMENTO EM PISO INTERTRAVADO, COM BLOCO RETANGULAR COR NATURAL DE 20 X 10 CM, ESPESSURA 8 CM. AF_10/2022	M2	316,98	0,26320000	83,42913600
2.6.6	94265	GUIA (MEIO-FIO) CONCRETO, MOLDADA IN LOCO EM TRECHO RETO COM EXTRUSORA, 15 CM BASE X 30 CM ALTURA. AF_06/2016	M	67,00	0,23400000	15,67800000
2.8.6	102181	INSTALAÇÃO DE VIDRO TEMPERADO, E = 10 MM, ENCAIXADO EM PERFIL U. AF_01/2021_PS	M2	3,69	1,41800000	5,23242000
3.1.6	103329	ALVENARIA DE VEDAÇÃO DE BLOCOS CERÂMICOS FURADOS NA HORIZONTAL DE 9X19X19 CM (ESPESSURA 9 CM) E ARGAMASSA DE ASSENTAMENTO COM PREPARO MANUAL. AF_12/2021	M2	66,32	1,61000000	106,77520000
3.1.7	87905	CHAPISCO APLICADO EM ALVENARIA (COM PRESENÇA DE VÃOS) E ESTRUTURAS DE CONCRETO DE FACHADA, COM COLHER DE PEDREIRO. ARGAMASSA TRAÇO 1:3 COM PREPARO EM BETONEIRA 400L. AF_10/2022	M2	184,30	0,17240000	31,77332000
3.1.14	94990	EXECUÇÃO DE PASSEIO (CALÇADA) OU PISO DE CONCRETO COM CONCRETO MOLDADO IN LOCO, FEITO EM OBRA, ACABAMENTO CONVENCIONAL, NÃO ARMADO. AF_08/2022	M3	31,33	1,41490000	44,32881700
3.1.15	103329	ALVENARIA DE VEDAÇÃO DE BLOCOS CERÂMICOS FURADOS NA HORIZONTAL DE 9X19X19 CM (ESPESSURA 9 CM) E ARGAMASSA DE ASSENTAMENTO COM PREPARO MANUAL. AF_12/2021	M2	92,15	1,61000000	148,36150000
3.1.16	87905	CHAPISCO APLICADO EM ALVENARIA (COM PRESENÇA DE VÃOS) E ESTRUTURAS DE CONCRETO DE FACHADA, COM COLHER DE PEDREIRO. ARGAMASSA TRAÇO 1:3 COM PREPARO EM BETONEIRA 400L. AF_10/2022	M2	46,08	0,17240000	7,94419200
3.1.20	94264	GUIA (MEIO-FIO) CONCRETO, MOLDADA IN LOCO EM TRECHO CURVO COM EXTRUSORA, 13 CM BASE X 22 CM ALTURA. AF_06/2016	M	1.766,47	0,25800000	455,74926000
3.1.23	101172	EXECUÇÃO DE PAVIMENTO EM PEDRAS POLIÉDRICAS, REJUNTAMENTO COM ARGAMASSA TRAÇO 1:3 (CIMENTO E AREIA). AF_05/2020	M2	1.794,08	0,33250000	596,53160000
4.3.3	104488	COMPOSIÇÃO PARAMÉTRICA PARA EXECUÇÃO DE ESTRUTURAS DE CONCRETO ARMADO, PARA EDIFICAÇÃO INSTITUCIONAL TÉRREA, FCK = 25 MPA. AF_11/2022	M3	11,05	6,96629618	76,97757279
4.3.5	98557	IMPERMEABILIZAÇÃO DE SUPERFÍCIE COM EMULSÃO ASFÁLTICA, 2 DEMÃOS AF_06/2018	M2	42,29	0,42200000	17,84638000
4.4.2	103329	ALVENARIA DE VEDAÇÃO DE BLOCOS CERÂMICOS FURADOS NA HORIZONTAL DE 9X19X19 CM (ESPESSURA 9 CM) E ARGAMASSA DE ASSENTAMENTO COM PREPARO MANUAL. AF_12/2021	M2	87,39	1,61000000	140,69790000
4.4.3	103325	ALVENARIA DE VEDAÇÃO DE BLOCOS CERÂMICOS FURADOS NA VERTICAL DE 14X19X38 CM (ESPESSURA 14 CM) E ARGAMASSA DE ASSENTAMENTO COM PREPARO MANUAL. AF_12/2021	M2	27,21	0,86000000	23,40060000
4.4.4	87905	CHAPISCO APLICADO EM ALVENARIA (COM PRESENÇA DE VÃOS) E ESTRUTURAS DE CONCRETO DE FACHADA, COM COLHER DE PEDREIRO. ARGAMASSA TRAÇO 1:3 COM PREPARO EM BETONEIRA 400L. AF_10/2022	M2	229,20	0,17240000	39,51408000
4.4.6	87528	EMBOÇO, PARA RECEBIMENTO DE CERÂMICA, EM ARGAMASSA TRAÇO 1:2:8, PREPARO MANUAL, APLICADO MANUALMENTE EM FACES INTERNAS DE PAREDES, PARA AMBIENTE COM ÁREA MENOR QUE 5M2, ESPESSURA DE 20MM, COM EXECUÇÃO DE TALISCAS. AF_06/2014	M2	123,08	0,58000000	71,38640000
4.5.1	89170	(COMPOSIÇÃO REPRESENTATIVA) DO SERVIÇO DE REVESTIMENTO CERÂMICO PARA PAREDES INTERNAS, MEIA OU PAREDE INTEIRA, PLACAS TIPO ESMALTADA EXTRA DE 20X20 CM, PARA EDIFICAÇÕES HABITACIONAIS UNIFAMILIAR (CASAS) E EDIFICAÇÕES PÚBLICAS PADRÃO. AF_11/2014	M2	123,08	0,57042500	70,20790900
4.6.3	87249	REVESTIMENTO CERÂMICO PARA PISO COM PLACAS TIPO ESMALTADA EXTRA DE	M2	93,47	0,80640000	75,37420800

COMISSÃO DE LICITAÇÃO
REFEITURIA MUNICIPAL
FL 049.08100700


DETALHAMENTO DOS QUANTITATIVOS

OBRA:	(CE01/2024-SETUR/2024) REVITALIZAÇÃO DO POLO TURÍSTICO E ECOLÓGICO DOM PEDRO II (PT 1023891-13), NA SEDE DO MUNICÍPIO DE VIÇOSA DO CEARÁ-CE	DATA : 19/09/2024	BDI : 25,44%
LOCAL:	SEDE DO MUNICÍPIO DE VIÇOSA DO CEARÁ-CE	FORTE	VERSÃO
CLIENTE:	PREFEITURA DO MUNICÍPIO DE VIÇOSA DO CEARÁ-CE	SEINFRA	027.1 COM DESONERAÇÃO
		SINAPI	2023/04 COM DESONERAÇÃO
		PRÓPRIA	PRÓPRIA
			HORA
			MES
			83,85% 47,76%
			84,44% 47,48%
			0,00% 0,00%

ITEM	CÓDIGO	DESCRIÇÃO	UNID	QUANTIDADE DO SERVIÇO	COEFICIENTE DO INSUMO	QUANTIDADE TOTAL
4.6.3	87249	DIMENSÕES 45X45 CM APLICADA EM AMBIENTES DE ÁREA MENOR QUE 5 M2. AF_02/2023_PE				
4.6.4	94990	EXECUÇÃO DE PASSEIO (CALÇADA) OU PISO DE CONCRETO COM CONCRETO MOLDADO IN LOCO. FEITO EM OBRA, ACABAMENTO CONVENCIONAL. NÃO ARMADO. AF_08/2022	M3	1,75	1,41490000	2,4687500
4.6.5	103329	ALVENARIA DE VEDAÇÃO DE BLOCOS CERÂMICOS FURADOS NA HORIZONTAL DE 9X19X19 CM (ESPESSURA 9 CM) E ARGAMASSA DE ASSENTAMENTO COM PREPARO MANUAL. AF_12/2021	M2	16,43	1,61000000	26,6520000
4.6.5	87905	CHAPISCO APLICADO EM ALVENARIA (COM PRESENÇA DE VÃOS) E ESTRUTURAS DE CONCRETO DE FACHADA, COM COLHER DE PEDREIRO. ARGAMASSA TRAÇO 1:3 COM PREPARO EM BETONEIRA 400L. AF_10/2022	M2	8,22	0,17240000	1,41712800
4.8.1	91341	PORTA EM ALUMÍNIO DE ABRIR TIPO VENEZIANA COM GUARNIÇÃO, FIXAÇÃO COM PARAFUSOS - FORNECIMENTO E INSTALAÇÃO. AF_12/2019	M2	8,64	0,38260000	3,30566400
4.10.19	86938	CUBA DE EMBUTIR OVAL EM LOUÇA BRANCA, 35 X 50CM OU EQUIVALENTE, INCLUSO VÁLVULA E SIFÃO TIPO GARRAFA EM METAL CROMADO - FORNECIMENTO E INSTALAÇÃO. AF_01/2020	UN	6,00	0,84580000	5,07480000
TOTAL:						2.240,00887854



[Encargos Complementares] 00043466 FERRAMENTAS - FAMÍLIA PINTOR - HORISTA (ENCARGOS COMPLEMENTARES - COLETADO CAIXA) H

2.2	93584	EXECUÇÃO DE DEPÓSITO EM CANTEIRO DE OBRA EM CHAPA DE MADEIRA COMPENSADA, NÃO INCLUSO MOBILIÁRIO. AF_04/2016	M2	6,00	0,82608519	4,95651114
	88411	APLICAÇÃO MANUAL DE FUNDO SELADOR ACRÍLICO EM PANOS COM PRESENÇA DE VÃOS DE EDIFÍCIOS DE MÚLTIPLOS PAVIMENTOS. AF_06/2014	M2	13,98	0,04700000	0,65706000
3.5.3	96126	APLICAÇÃO MANUAL DE MASSA ACRÍLICA EM PANOS DE FACHADA COM PRESENÇA DE VÃOS, DE EDIFÍCIOS DE MÚLTIPLOS PAVIMENTOS, UMA DEMÃO. AF_05/2017	M2	13,98	0,38600000	5,39628000
2.5.4	95622	APLICAÇÃO MANUAL DE TINTA LÁTEX ACRÍLICA EM PANOS COM PRESENÇA DE VÃOS DE EDIFÍCIOS DE MÚLTIPLOS PAVIMENTOS, DUAS DEMÃOS. AF_11/2016	M2	13,98	0,30900000	4,31982000
2.5.5	88411	APLICAÇÃO MANUAL DE FUNDO SELADOR ACRÍLICO EM PANOS COM PRESENÇA DE VÃOS DE EDIFÍCIOS DE MÚLTIPLOS PAVIMENTOS. AF_06/2014	M2	5,76	0,04700000	0,27072000
2.5.6	88494	EMASSAMENTO COM MASSA LÁTEX, APLICAÇÃO EM TETO, UMA DEMÃO, LIXAMENTO MANUAL. AF_04/2023	M2	5,76	0,50540000	2,91110400
2.5.7	88488	PINTURA LÁTEX ACRÍLICA PREMIUM, APLICAÇÃO MANUAL EM TETO, DUAS DEMÃOS. AF_04/2023	M2	5,76	0,22700000	1,30752000
2.5.9	102218	PINTURA TINTA DE ACABAMENTO (PIGMENTADA) ESMALTE SINTÉTICO FOSCO EM MADEIRA, 2 DEMÃOS. AF_01/2021	M2	5,46	0,38050000	2,07753000
3.1.9	88423	APLICAÇÃO MANUAL DE PINTURA COM TINTA TEXTURIZADA ACRÍLICA EM PAREDES EXTERNAS DE CASAS, UMA COR. AF_06/2014	M2	184,30	0,17600000	32,43680000
3.5.2	88411	APLICAÇÃO MANUAL DE FUNDO SELADOR ACRÍLICO EM PANOS COM PRESENÇA DE VÃOS DE EDIFÍCIOS DE MÚLTIPLOS PAVIMENTOS. AF_06/2014	M2	106,12	0,04700000	4,98764000
4.5.3	96126	APLICAÇÃO MANUAL DE MASSA ACRÍLICA EM PANOS DE FACHADA COM PRESENÇA DE VÃOS, DE EDIFÍCIOS DE MÚLTIPLOS PAVIMENTOS, UMA DEMÃO. AF_05/2017	M2	106,12	0,38600000	40,96232000
4.5.4	95622	APLICAÇÃO MANUAL DE TINTA LÁTEX ACRÍLICA EM PANOS COM PRESENÇA DE VÃOS DE EDIFÍCIOS DE MÚLTIPLOS PAVIMENTOS, DUAS DEMÃOS. AF_11/2016	M2	106,12	0,30900000	32,79108000
4.5.5	88411	APLICAÇÃO MANUAL DE FUNDO SELADOR ACRÍLICO EM PANOS COM PRESENÇA DE VÃOS DE EDIFÍCIOS DE MÚLTIPLOS PAVIMENTOS. AF_06/2014	M2	93,47	0,04700000	4,39309000
4.5.6	88494	EMASSAMENTO COM MASSA LÁTEX, APLICAÇÃO EM TETO, UMA DEMÃO, LIXAMENTO MANUAL. AF_04/2023	M2	93,47	0,50540000	47,23973800
4.5.7	88488	PINTURA LÁTEX ACRÍLICA PREMIUM, APLICAÇÃO MANUAL EM TETO, DUAS DEMÃOS. AF_04/2023	M2	93,47	0,22700000	21,21769000
4.5.9	102218	PINTURA TINTA DE ACABAMENTO (PIGMENTADA) ESMALTE SINTÉTICO FOSCO EM MADEIRA, 2 DEMÃOS. AF_01/2021	M2	15,12	0,38050000	5,75316000
TOTAL:						211,67806314

[Encargos Complementares] 00043467 FERRAMENTAS - FAMÍLIA SERVENTE - HORISTA (ENCARGOS COMPLEMENTARES - COLETADO CAIXA) H

1.1	98524	LIMPEZA MANUAL DE VEGETAÇÃO EM TERRENO COM ENXADA. AF_05/2018	M2	1.794,08	0,07180000	128,81494400
2.2	93584	EXECUÇÃO DE DEPÓSITO EM CANTEIRO DE OBRA EM CHAPA DE MADEIRA COMPENSADA, NÃO INCLUSO MOBILIÁRIO. AF_04/2016	M2	6,00	1,47898302	8,87389814
2.2.1	93358	ESCAVAÇÃO MANUAL DE VALA COM PROFUNDIDADE MENOR OU IGUAL A 1,30 M. AF_02/2021	M3	10,22	3,95600000	40,43032000
2.2.3	93382	REATERRO MANUAL DE VALAS COM COMPACTAÇÃO MECANIZADA. AF_04/2016	M3	6,16	0,65900000	4,05944000
2.3.2	94962	CONCRETO MAGRO PARA LASTRO, TRAÇO 1:4,5:4,5 (EM MASSA SECA DE CIMENTO/ AREIA MÉDIA/ BRITA 1) - PREPARO MECÂNICO COM BETONEIRA 400 L. AF_05/2021	M3	0,26	2,34330000	0,60925800
2.3.3	104488	COMPOSIÇÃO PARAMÉTRICA PARA EXECUÇÃO DE ESTRUTURAS DE CONCRETO ARMADO, PARA EDIFICAÇÃO INSTITUCIONAL TÉRREA, FCK = 25 MPA. AF_11/2022	M3	2,52	0,87876010	2,21447545
2.3.5	98557	IMPERMEABILIZAÇÃO DE SUPERFÍCIE COM EMULSÃO ASFÁLTICA, 2 DEMÃOS AF_06/2018	M2	5,83	0,08500000	0,49555000
2.4.2	103329	ALVENARIA DE VEDAÇÃO DE BLOCOS CERÂMICOS FURADOS NA HORIZONTAL DE 9X19X19 CM (ESPESSURA 9 CM) E ARGAMASSA DE ASSENTAMENTO COM PREPARO MANUAL. AF_12/2021	M2	4,76	0,90601000	4,31260760
2.4.3	87905	CHAPISCO APLICADO EM ALVENARIA (COM PRESENÇA DE VÃOS) E ESTRUTURAS DE CONCRETO DE FACHADA, COM COLHER DE PEDREIRO. ARGAMASSA TRAÇO 1:3 COM PREPARO EM BETONEIRA 400L. AF_10/2022	M2	21,87	0,05750000	1,25752500
2.4.5	87528	EMBOÇO, PARA RECEBIMENTO DE CERÂMICA, EM ARGAMASSA TRAÇO 1:2:8, PREPARO MANUAL, APLICADO MANUALMENTE EM FACES INTERNAS DE PAREDES, PARA AMBIENTE COM ÁREA MENOR QUE 5M2, ESPESSURA DE 20MM, COM EXECUÇÃO DE TALISCAS. AF_06/2014	M2	17,12	0,62836000	10,75752320

DETALHAMENTO DOS QUANTITATIVOS


OBRA:	(CE01/2024-SETUR/2024) REVITALIZAÇÃO DO POLO TURÍSTICO E ECOLÓGICO DOM PEDRO II (PT 1023891-13), NA SEDE DO MUNICÍPIO DE VIÇOSA DO CEARÁ-CE	DATA : 19/09/2024	BDI : 25.44%															
LOCAL:	SEDE DO MUNICÍPIO DE VIÇOSA DO CEARÁ-CE	<table border="1" style="width: 100%; border-collapse: collapse;"> <tr> <th>FORNTE</th> <th>VERSÃO</th> <th>HORA</th> <th>MES</th> </tr> <tr> <td>SEINFRA</td> <td>027.1 COM DESONERAÇÃO</td> <td>83,85%</td> <td>47,76%</td> </tr> <tr> <td>SINAPI</td> <td>2023/04 COM DESONERAÇÃO</td> <td>84,44%</td> <td>47,48%</td> </tr> <tr> <td>PRÓPRIA</td> <td>PRÓPRIA</td> <td>0,00%</td> <td>0,00%</td> </tr> </table>	FORNTE	VERSÃO	HORA	MES	SEINFRA	027.1 COM DESONERAÇÃO	83,85%	47,76%	SINAPI	2023/04 COM DESONERAÇÃO	84,44%	47,48%	PRÓPRIA	PRÓPRIA	0,00%	0,00%
FORNTE	VERSÃO	HORA	MES															
SEINFRA	027.1 COM DESONERAÇÃO	83,85%	47,76%															
SINAPI	2023/04 COM DESONERAÇÃO	84,44%	47,48%															
PRÓPRIA	PRÓPRIA	0,00%	0,00%															
CLIENTE:	PREFEITURA DO MUNICÍPIO DE VIÇOSA DO CEARÁ-CE																	

ITEM	CÓDIGO	DESCRIÇÃO	UNID	QUANTIDADE DO SERVIÇO	COEFICIENTE DO INSUMO	QUANTIDADE TOTAL
2.5.1	89170	(COMPOSIÇÃO REPRESENTATIVA) DO SERVIÇO DE REVESTIMENTO GERÂMICO PARA PAREDES INTERNAS, MEIA OU PAREDE INTEIRA, PLACAS TIPO ESMALTADA EXTRA DE 20X20 CM, PARA EDIFICAÇÕES HABITACIONAIS UNIFAMILIAR (CASAS) E EDIFICAÇÕES PÚBLICAS PADRÃO. AF_11/2014	M2	17,12	0,27867500	4,77011000
2.5.2	88411	APLICAÇÃO MANUAL DE FUNDO SELADOR ACRÍLICO EM PANOS COM PRESENÇA DE VÃOS DE EDIFÍCIOS DE MÚLTIPLOS PAVIMENTOS. AF_06/2014	M2	13,98	0,01200000	0,16776000
2.5.3	96126	APLICAÇÃO MANUAL DE MASSA ACRÍLICA EM PANOS DE FACHADA COM PRESENÇA DE VÃOS, DE EDIFÍCIOS DE MÚLTIPLOS PAVIMENTOS, UMA DEMÃO. AF_05/2017	M2	13,98	0,09700000	1,35506000
2.5.4	95622	APLICAÇÃO MANUAL DE TINTA LÁTEX ACRÍLICA EM PANOS COM PRESENÇA DE VÃOS DE EDIFÍCIOS DE MÚLTIPLOS PAVIMENTOS, DUAS DEMÃOS. AF_11/2016	M2	13,98	0,07700000	1,07646000
2.5.5	88411	APLICAÇÃO MANUAL DE FUNDO SELADOR ACRÍLICO EM PANOS COM PRESENÇA DE VÃOS DE EDIFÍCIOS DE MÚLTIPLOS PAVIMENTOS. AF_06/2014	M2	5,76	0,01200000	0,06912000
2.5.6	88494	EMASSAMENTO COM MASSA LÁTEX, APLICAÇÃO EM TETO, UMA DEMÃO, LIXAMENTO MANUAL. AF_04/2023	M2	5,76	0,16850000	0,97056000
2.5.7	88488	PINTURA LÁTEX ACRÍLICA PREMIUM, APLICAÇÃO MANUAL EM TETO, DUAS DEMÃOS. AF_04/2023	M2	5,76	0,07570000	0,43603200
2.6.1	94962	CONCRETO MAGRO PARA LASTRO, TRAÇO 1:4,5:4,5 (EM MASSA SECA DE CIMENTO/ AREIA MÉDIA/ BRITA 1) - PREPARO MECÂNICO COM BETONEIRA 400 L. AF_05/2021	M3	0,18	2,34330000	0,42179400
2.6.3	87249	REVESTIMENTO CERÂMICO PARA PISO COM PLACAS TIPO ESMALTADA EXTRA DE DIMENSÕES 45X45 CM APLICADA EM AMBIENTES DE ÁREA MENOR QUE 5 M2. AF_02/2023_PE	M2	3,60	0,20680000	0,74448000
2.6.4	92398	EXECUÇÃO DE PAVIMENTO EM PISO INTERTRAVADO, COM BLOCO RETANGULAR COR NATURAL DE 20 X 10 CM, ESPESSURA 8 CM. AF_10/2022	M2	316,98	0,26320000	83,42913600
2.6.6	94265	GUIA (MEIO-FIO) CONCRETO, MOLDADA IN LOCO EM TRECHO RETO COM EXTRUSORA, 15 CM BASE X 30 CM ALTURA. AF_06/2016	M	67,00	0,58258000	39,03286000
2.8.6	102181	INSTALAÇÃO DE VIDRO TEMPERADO, E = 10 MM, ENCAIXADO EM PERFIL U. AF_01/2021_PS	M2	3,69	1,37800000	5,08482000
2.9.5	101875	QUADRO DE DISTRIBUIÇÃO DE ENERGIA EM CHAPA DE AÇO GALVANIZADO, DE EMBUTIR, COM BARRAMENTO TRIFÁSICO, PARA 12 DISJUNTORES DIN 100A - FORNECIMENTO E INSTALAÇÃO. AF_10/2020	UN	1,00	0,13139100	0,13139100
2.10.7	89957	PONTO DE CONSUMO TERMINAL DE ÁGUA FRIA (SUBRAMAL) COM TUBULAÇÃO DE PVC, DN 25 MM, INSTALADO EM RAMAL DE ÁGUA, INCLUSOS RASGO E CHUMBAMENTO EM ALVENARIA. AF_12/2014	UN	2,00	0,05501940	0,11003880
2.10.14	86888	VASO SANITÁRIO SIFONADO COM CAIXA ACOPLADA LOUÇA BRANCA - FORNECIMENTO E INSTALAÇÃO. AF_01/2020	UN	1,00	0,43840000	0,43840000
2.10.17	95544	PAPELEIRA DE PAREDE EM METAL CROMADO SEM TAMPAS, INCLUSO FIXAÇÃO. AF_01/2020	UN	1,00	0,09960000	0,09960000
2.10.18	86943	LAVATÓRIO LOUÇA BRANCA SUSPENSO, 29,5 X 39CM OU EQUIVALENTE, PADRÃO POPULAR, INCLUSO SIFÃO FLEXÍVEL EM PVC, VÁLVULA E ENGATE FLEXÍVEL 30CM EM PLÁSTICO E TORNEIRA CROMADA DE MESA, PADRÃO POPULAR - FORNECIMENTO E INSTALAÇÃO. AF_01/2020	UN	1,00	0,33240000	0,33240000
2.10.19	95547	SABONETEIRA PLÁSTICA TIPO DISPENSER PARA SABONETE LÍQUIDO COM RESERVATÓRIO 800 A 1500 ML, INCLUSO FIXAÇÃO. AF_01/2020	UN	1,00	0,09960000	0,09960000
3.1.1	93358	ESCAVAÇÃO MANUAL DE VALA COM PROFUNDIDADE MENOR OU IGUAL A 1,30 M. AF_02/2021	M3	129,01	3,95600000	510,36356000
3.1.6	103329	ALVENARIA DE VEDAÇÃO DE BLOCOS CERÂMICOS FURADOS NA HORIZONTAL DE 9X19X19 CM (ESPESSURA 9 CM) E ARGAMASSA DE ASSENTAMENTO COM PREPARO MANUAL. AF_12/2021	M2	66,32	0,90601000	60,08658320
3.1.7	87905	CHAPISCO APLICADO EM ALVENARIA (COM PRESENÇA DE VÃOS) E ESTRUTURAS DE CONCRETO DE FACHADA, COM COLHER DE PEDREIRO. ARGAMASSA TRAÇO 1:3 COM PREPARO EM BETONEIRA 400L. AF_10/2022	M2	184,30	0,05750000	10,59725000
3.1.9	88423	APLICAÇÃO MANUAL DE PINTURA COM TINTA TEXTURIZADA ACRÍLICA EM PAREDES EXTERNAS DE CASAS, UMA COR. AF_06/2014	M2	184,30	0,04400000	8,10920000
3.1.14	94990	EXECUÇÃO DE PASSEIO (CALÇADA) OU PISO DE CONCRETO COM CONCRETO MOLDADO IN LOCO, FEITO EM OBRA, ACABAMENTO CONVENCIONAL, NÃO ARMADO. AF_08/2022	M3	31,33	6,16145895	193,03850890
3.1.15	103329	ALVENARIA DE VEDAÇÃO DE BLOCOS CERÂMICOS FURADOS NA HORIZONTAL DE 9X19X19 CM (ESPESSURA 9 CM) E ARGAMASSA DE ASSENTAMENTO COM PREPARO MANUAL. AF_12/2021	M2	92,15	0,90601000	83,48882150
3.1.16	87905	CHAPISCO APLICADO EM ALVENARIA (COM PRESENÇA DE VÃOS) E ESTRUTURAS DE CONCRETO DE FACHADA, COM COLHER DE PEDREIRO. ARGAMASSA TRAÇO 1:3 COM PREPARO EM BETONEIRA 400L. AF_10/2022	M2	46,08	0,05750000	2,64960000
3.1.20	94264	GUIA (MEIO-FIO) CONCRETO, MOLDADA IN LOCO EM TRECHO CURVO COM EXTRUSORA, 13 CM BASE X 22 CM ALTURA. AF_06/2016	M	1.766,47	0,65658000	1.159,82887260
3.1.23	101172	EXECUÇÃO DE PAVIMENTO EM PEDRAS POLIÉDRICAS, REJUNTAMENTO COM ARGAMASSA TRAÇO 1:3 (CIMENTO E AREIA). AF_05/2020	M2	1.794,08	0,33250000	596,53160000
3.2.1	93358	ESCAVAÇÃO MANUAL DE VALA COM PROFUNDIDADE MENOR OU IGUAL A 1,30 M. AF_02/2021	M3	13,62	3,95600000	53,88072000
3.2.11	101875	QUADRO DE DISTRIBUIÇÃO DE ENERGIA EM CHAPA DE AÇO GALVANIZADO, DE EMBUTIR, COM BARRAMENTO TRIFÁSICO, PARA 12 DISJUNTORES DIN 100A - FORNECIMENTO E INSTALAÇÃO. AF_10/2020	UN	1,00	0,13139100	0,13139100
4.1.1	99059	LOCAÇÃO CONVENCIONAL DE OBRA, UTILIZANDO GABARITO DE TÁBUAS CORRIDAS PONTALETADAS A CADA 2,00M - 2 UTILIZAÇÕES. AF_10/2018	M	41,08	0,02891468	1,18781505
4.2.1	93358	ESCAVAÇÃO MANUAL DE VALA COM PROFUNDIDADE MENOR OU IGUAL A 1,30 M. AF_02/2021	M3	33,26	3,95600000	131,57656000
4.2.3	93382	REATERRO MANUAL DE VALAS COM COMPACTAÇÃO MECANIZADA. AF_04/2016	M3	30,56	0,65900000	20,13904000
4.2	94962	CONCRETO MAGRO PARA LASTRO, TRAÇO 1:4,5:4,5 (EM MASSA SECA DE CIMENTO/ AREIA MÉDIA/ BRITA 1) - PREPARO MECÂNICO COM BETONEIRA 400 L. AF_05/2021	M3	0,90	2,34330000	2,10897000
4.3.3	104488	COMPOSIÇÃO PARAMÉTRICA PARA EXECUÇÃO DE ESTRUTURAS DE CONCRETO ARMADO, PARA EDIFICAÇÃO INSTITUCIONAL TERREA, FCK = 25 MPA. AF_11/2022	M3	11,05	0,87876010	9,71029910
4.3.5	98557	IMPERMEABILIZAÇÃO DE SUPERFÍCIE COM EMULSÃO ASFÁLTICA, 2 DEMÃOS AF_06/2018	M2	42,29	0,08500000	3,59465000

DETALHAMENTO DOS QUANTITATIVOS

OBRA:	(CE01/2024-SETUR/2024) REVITALIZAÇÃO DO POLO TURÍSTICO E ECOLÓGICO DOM PEDRO II (PT 1023891-13), NA SEDE DO MUNICÍPIO DE VIÇOSA DO CEARÁ-CE	DATA : 19/09/2024	BDI : 25,44%
LOCAL:	SEDE DO MUNICÍPIO DE VIÇOSA DO CEARÁ-CE	FORTE	VERSÃO
CLIENTE:	PREFEITURA DO MUNICÍPIO DE VIÇOSA DO CEARÁ-CE	SEINFRA	027.1 COM DESONERAÇÃO
		SINAPI	2023/04 COM DESONERAÇÃO
		PRÓPRIA	PRÓPRIA
			HORA
			MES
			83,85%
			47,76%
			84,44%
			47,48%
			0,00%
			0,00%

ITEM	CÓDIGO	DESCRIÇÃO	UNID	QUANTIDADE DO SERVIÇO	COEFICIENTE DO INSUMO	QUANTIDADE TOTAL
4.4.2	103329	ALVENARIA DE VEDAÇÃO DE BLOCOS CERÂMICOS FURADOS NA HORIZONTAL DE 9X19X19 CM (ESPESSURA 9 CM) E ARGAMASSA DE ASSENTAMENTO COM PREPARO MANUAL. AF_12/2021	M2	87,39	0,90601000	78.7621390
4.4.3	103325	ALVENARIA DE VEDAÇÃO DE BLOCOS CERÂMICOS FURADOS NA VERTICAL DE 14X19X39 CM (ESPESSURA 14 CM) E ARGAMASSA DE ASSENTAMENTO COM PREPARO MANUAL. AF_12/2021	M2	27,21	0,56098000	15.2642650
4.4.4	87905	CHAPISCO APLICADO EM ALVENARIA (COM PRESENÇA DE VÃOS) E ESTRUTURAS DE CONCRETO DE FACHADA, COM COLHER DE PEDREIRO. ARGAMASSA TRAÇO 1:3 COM PREPARO EM BETONEIRA 400L. AF_10/2022	M2	229,20	0,05750000	13.17900000
4.4.6	87528	EMBOÇO, PARA RECEBIMENTO DE CERÂMICA, EM ARGAMASSA TRAÇO 1:2:8, PREPARO MANUAL, APLICADO MANUALMENTE EM FACES INTERNAS DE PAREDES, PARA AMBIENTE COM ÁREA MENOR QUE 5M2, ESPESSURA DE 20MM, COM EXECUÇÃO DE TALISCAS. AF_06/2014	M2	123,08	0,62836000	77.6333880
4.5.1	89170	(COMPOSIÇÃO REPRESENTATIVA) DO SERVIÇO DE REVESTIMENTO CERÂMICO PARA PAREDES INTERNAS, MEIA OU PAREDE INTEIRA, PLACAS TIPO ESMALTADA EXTRA DE 20X20 CM, PARA EDIFICAÇÕES HABITACIONAIS UNIFAMILIAR (CASAS) E EDIFICAÇÕES PÚBLICAS PADRÃO. AF_11/2014	M2	123,08	0,27867500	34.29931900
4.5.2	88411	APLICAÇÃO MANUAL DE FUNDO SELADOR ACRÍLICO EM PANOS COM PRESENÇA DE VÃOS DE EDIFÍCIOS DE MÚLTIPLOS PAVIMENTOS. AF_06/2014	M2	106,12	0,01200000	1.27344000
4.5.3	96126	APLICAÇÃO MANUAL DE MASSA ACRÍLICA EM PANOS DE FACHADA COM PRESENÇA DE VÃOS, DE EDIFÍCIOS DE MÚLTIPLOS PAVIMENTOS, UMA DEMÃO. AF_05/2017	M2	106,12	0,09700000	10.29364000
4.5.4	95622	APLICAÇÃO MANUAL DE TINTA LÁTEX ACRÍLICA EM PANOS COM PRESENÇA DE VÃOS DE EDIFÍCIOS DE MÚLTIPLOS PAVIMENTOS, DUAS DEMÃOS. AF_11/2016	M2	106,12	0,07700000	8.17124000
4.5	88411	APLICAÇÃO MANUAL DE FUNDO SELADOR ACRÍLICO EM PANOS COM PRESENÇA DE VÃOS DE EDIFÍCIOS DE MÚLTIPLOS PAVIMENTOS. AF_06/2014	M2	93,47	0,01200000	1.12164000
4.5.6	88494	EMASSAMENTO COM MASSA LÁTEX, APLICAÇÃO EM TETO, UMA DEMÃO, LIXAMENTO MANUAL. AF_04/2023	M2	93,47	0,16850000	15.74969500
4.5.7	88488	PINTURA LÁTEX ACRÍLICA PREMIUM, APLICAÇÃO MANUAL EM TETO, DUAS DEMÃOS. AF_04/2023	M2	93,47	0,07570000	7.07567900
4.6.1	94962	CONCRETO MAGRO PARA LASTRO, TRAÇO 1:4,5:4,5 (EM MASSA SECA DE CIMENTO/ AREIA MÉDIA/ BRITA 1) - PREPARO MECÂNICO COM BETONEIRA 400 L. AF_05/2021	M3	4,67	2,34330000	10.94321100
4.6.3	87249	REVESTIMENTO CERÂMICO PARA PISO COM PLACAS TIPO ESMALTADA EXTRA DE DIMENSÕES 45X45 CM APLICADA EM AMBIENTES DE ÁREA MENOR QUE 5 M2. AF_02/2023_PE	M2	93,47	0,20680000	19.32959600
4.6.4	94990	EXECUÇÃO DE PASSEIO (CALÇADA) OU PISO DE CONCRETO COM CONCRETO MOLDADO IN LOCO, FEITO EM OBRA, ACABAMENTO CONVENCIONAL, NÃO ARMADO. AF_08/2022	M3	1,75	6,16145895	10.78255316
4.6.5	103329	ALVENARIA DE VEDAÇÃO DE BLOCOS CERÂMICOS FURADOS NA HORIZONTAL DE 9X19X19 CM (ESPESSURA 9 CM) E ARGAMASSA DE ASSENTAMENTO COM PREPARO MANUAL. AF_12/2021	M2	16,43	0,90601000	14.88574430
4.6.6	87905	CHAPISCO APLICADO EM ALVENARIA (COM PRESENÇA DE VÃOS) E ESTRUTURAS DE CONCRETO DE FACHADA, COM COLHER DE PEDREIRO. ARGAMASSA TRAÇO 1:3 COM PREPARO EM BETONEIRA 400L. AF_10/2022	M2	8,22	0,05750000	0.47265000
4.7.2	94204	TELHAMENTO COM TELHA CERÂMICA CAPA-CANAL, TIPO COLONIAL, COM MAIS DE 2 ÁGUAS, INCLUSO TRANSPORTE VERTICAL. AF_07/2019	M2	135,68	0,52100000	70.68928000
4.7.3	94219	CUMEEIRA E ESPIGÃO PARA TELHA CERÂMICA EMBOÇADA COM ARGAMASSA TRAÇO 1:2:9 (CIMENTO, CAL E AREIA), PARA TELHADOS COM MAIS DE 2 ÁGUAS, INCLUSO TRANSPORTE VERTICAL. AF_07/2019	M	53,68	0,35000000	18.78800000
4.8.1	91341	PORTA EM ALUMÍNIO DE ABRIR TIPO VENEZIANA COM GUARNIÇÃO, FIXAÇÃO COM PARAFUSOS - FORNECIMENTO E INSTALAÇÃO. AF_12/2019	M2	8,64	0,19100000	1.65024000
4.9.5	101875	QUADRO DE DISTRIBUIÇÃO DE ENERGIA EM CHAPA DE AÇO GALVANIZADO, DE EMBUTIR, COM BARRAMENTO TRIFÁSICO, PARA 12 DISJUNTORES DIN 100A - FORNECIMENTO E INSTALAÇÃO. AF_10/2020	UN	1,00	0,13139100	0.13139100
4.10.14	86888	VASO SANITÁRIO SIFONADO COM CAIXA ACOPLADA LOUÇA BRANCA - FORNECIMENTO E INSTALAÇÃO. AF_01/2020	UN	8,00	0,43840000	3.50720000
4.10.17	95544	PAPELEIRA DE PAREDE EM METAL CROMADO SEM TAMPA, INCLUSO FIXAÇÃO. AF_01/2020	UN	8,00	0,09960000	0.79680000
4.10.18	86943	LAVATÓRIO LOUÇA BRANCA SUSPENSO, 29,5 X 39CM OU EQUIVALENTE, PADRÃO POPULAR, INCLUSO SIFÃO FLEXÍVEL EM PVC, VÁLVULA E ENGATE FLEXÍVEL 30CM EM PLÁSTICO E TORNEIRA CROMADA DE MESA, PADRÃO POPULAR - FORNECIMENTO E INSTALAÇÃO. AF_01/2020	UN	2,00	0,33240000	0.66480000
4.10.19	86938	CUBA DE EMBUTIR OVAL EM LOUÇA BRANCA, 35 X 50CM OU EQUIVALENTE, INCLUSO VÁLVULA E SIFÃO TIPO GARrafa EM METAL CROMADO - FORNECIMENTO E INSTALAÇÃO. AF_01/2020	UN	6,00	0,40750000	2.44500000
4.10.21	95547	SABONETEIRA PLÁSTICA TIPO DISPENSER PARA SABONETE LÍQUIDO COM RESERVATÓRIO 800 A 1500 ML, INCLUSO FIXAÇÃO. AF_01/2020	UN	5,00	0,09960000	0.49800000
TOTAL:						3.606,14755752
[Material]	00011455	FERROLHO COM FECHO / TRINCO REDONDO, EM AÇO GALVANIZADO / ZINCADO, DE SOBREPOR, COM COMPRIMENTO DE 8" E ESPESSURA MÍNIMA DA CHAPA DE 1,50 MM	UN			
4.2.2	93584	EXECUÇÃO DE DEPÓSITO EM CANTEIRO DE OBRA EM CHAPA DE MADEIRA COMPENSADA, NÃO INCLUSO MOBILIÁRIO. AF_04/2016	M2	6,00	0,06620000	0.39720000
TOTAL:						0,39720000
[Material]	00039432	FITA DE PAPEL REFORCADA COM LAMINA DE METAL PARA REFORÇO DE CANTOS DE CHAPA DE GESSO PARA DRYWALL	M			
2.8.6	102181	INSTALAÇÃO DE VIDRO TEMPERADO, E = 10 MM, ENCAIXADO EM PERFIL U. AF_01/2021_PS	M2	3,69	2,32200000	8.56818000




DETALHAMENTO DOS QUANTITATIVOS

	OBRA: (CE01/2024-SETUR/2024) REVITALIZAÇÃO DO POLO TURÍSTICO E ECOLÓGICO DOM PEDRO II (PT 1023891-13), NA SEDE DO MUNICÍPIO DE VIÇOSA DO CEARÁ-CE	DATA : 19/09/2024	BDI : 25,44%
		FONTE VERSÃO HORA MES	
LOCAL:	SEDE DO MUNICÍPIO DE VIÇOSA DO CEARÁ-CE	SEINFRA 027.1 COM DESONERAÇÃO 83,85% 47,76%	
CLIENTE:	PREFEITURA DO MUNICÍPIO DE VIÇOSA DO CEARÁ-CE	SINAPI 2023/04 COM DESONERAÇÃO 84,44% 47,48%	
		PRÓPRIA PRÓPRIA 0,00% 0,00%	

ITEM	CÓDIGO	DESCRIÇÃO	UNID	QUANTIDADE DO SERVIÇO	COEFICIENTE DO INSUMO	QUANTIDADE TOTAL
------	--------	-----------	------	-----------------------	-----------------------	------------------

TOTAL: 8.598.181,00



[Material]	I1180	FITA DE VEDAÇÃO	M			
2.10.6	C1718	LUVA PVC BRANCO ROSC. D=1 1/4" (40mm)	UN	10,00	1,26000000	12,60000000
2.10.9	C2168	REGISTRO DE GAVETA C/CANOPLA CROMADA D= 32mm (1 1/4")	UN	1,00	1,50000000	1,50000000
2.10.8	C2168	REGISTRO DE GAVETA C/CANOPLA CROMADA D= 32mm (1 1/4")	UN	3,00	1,50000000	4,50000000
4.10.15	C1792	MICTORIO DE LOUÇA BRANCA	UN	2,00	0,56000000	1,12000000
4.10.20	C2502	TORNEIRA DE FECHAMENTO AUTOMÁTICO	UN	6,00	0,28000000	1,68000000
TOTAL:						21,40000000

[Material]	00021127	FITA ISOLANTE ADESIVA ANTICHAMA, USO ATE 750 V, EM ROLO DE 19 MM X 5 M	UN			
1.2.2	93584	EXECUÇÃO DE DEPÓSITO EM CANTEIRO DE OBRA EM CHAPA DE MADEIRA COMPENSADA, NÃO INCLUSO MOBILIÁRIO. AF_04/2016	M2	6,00	0,00634970	0,03809820
2.9.3	91932	CABO DE COBRE FLEXÍVEL ISOLADO, 10 MM², ANTI-CHAMA 450/750 V, PARA CIRCUITOS TERMINAIS - FORNECIMENTO E INSTALAÇÃO. AF_03/2023	M	60,00	0,00940000	0,56400000
2.9.4	91930	CABO DE COBRE FLEXÍVEL ISOLADO, 6 MM², ANTI-CHAMA 450/750 V, PARA CIRCUITOS TERMINAIS - FORNECIMENTO E INSTALAÇÃO. AF_03/2023	M	400,00	0,00940000	3,76000000
2.9.9	101658	LUMINÁRIA DE LED PARA ILUMINAÇÃO PÚBLICA, DE 138 W ATÉ 180 W - FORNECIMENTO E INSTALAÇÃO. AF_08/2020	UN	30,00	0,01400000	0,42000000
4.9.4	91927	CABO DE COBRE FLEXÍVEL ISOLADO, 2,5 MM², ANTI-CHAMA 0,6/1,0 KV, PARA CIRCUITOS TERMINAIS - FORNECIMENTO E INSTALAÇÃO. AF_03/2023	M	252,72	0,00940000	2,37556800
4.9.5	91930	CABO DE COBRE FLEXÍVEL ISOLADO, 6 MM², ANTI-CHAMA 450/750 V, PARA CIRCUITOS TERMINAIS - FORNECIMENTO E INSTALAÇÃO. AF_03/2023	M	40,50	0,00940000	0,38070000
TOTAL:						7,53836620

[Material]	I2344	FITA VEDA ROSCA 25M x 3/4"	UN			
4.10.11	C2865	LIGAÇÃO PREDIAL D'ÁGUA PADRÃO CAGECE	UN	1,00	0,05000000	0,05000000
TOTAL:						0,05000000

[Material]	00003146	FITA VEDA ROSCA EM ROLOS DE 18 MM X 10 M (L X C)	UN			
2.10.18	86943	LAVATÓRIO LOUÇA BRANCA SUSPENSO, 29,5 X 39CM OU EQUIVALENTE, PADRÃO POPULAR, INCLUSO SIFÃO FLEXÍVEL EM PVC, VÁLVULA E ENGATE FLEXÍVEL 30CM EM PLÁSTICO E TORNEIRA CROMADA DE MESA, PADRÃO POPULAR - FORNECIMENTO E INSTALAÇÃO. AF_01/2020	UN	1,00	0,10840000	0,10840000
4.10.18	86943	LAVATÓRIO LOUÇA BRANCA SUSPENSO, 29,5 X 39CM OU EQUIVALENTE, PADRÃO POPULAR, INCLUSO SIFÃO FLEXÍVEL EM PVC, VÁLVULA E ENGATE FLEXÍVEL 30CM EM PLÁSTICO E TORNEIRA CROMADA DE MESA, PADRÃO POPULAR - FORNECIMENTO E INSTALAÇÃO. AF_01/2020	UN	2,00	0,10840000	0,21680000
4.10.19	86938	CUBA DE EMBUTIR OVAL EM LOUÇA BRANCA, 35 X 50CM OU EQUIVALENTE, INCLUSO VÁLVULA E SIFÃO TIPO GARRAFA EM METAL CROMADO - FORNECIMENTO E INSTALAÇÃO. AF_01/2020	UN	6,00	0,08120000	0,48720000
TOTAL:						0,81240000

[Material]	00003148	FITA VEDA ROSCA EM ROLOS DE 18 MM X 50 M (L X C)	UN			
2.10.12	95674	HIDRÔMETRO DN 20 (1/2"), 3,0 MP/H FORNECIMENTO E INSTALAÇÃO. AF_11/2016	UN	1,00	0,01590000	0,01590000
2.10.13	102622	CAIXA D'ÁGUA EM POLIETILENO, 500 LITROS (INCLUSOS TUBOS, CONEXÕES E TORNEIRA DE BÓIA) - FORNECIMENTO E INSTALAÇÃO. AF_06/2021	UN	1,00	0,00530000	0,00530000
4.10.12	102623	CAIXA D'ÁGUA EM POLIETILENO, 1000 LITROS (INCLUSOS TUBOS, CONEXÕES E TORNEIRA DE BÓIA) - FORNECIMENTO E INSTALAÇÃO. AF_06/2021	UN	1,00	0,00530000	0,00530000
TOTAL:						0,02650000


[Material]	I9048	FIXADOR POLIAMIDA PARA POSTE, NAS CORES VERDE OU BRANCA	UN			
3.1.11	C4726	CERCA/GRADIL NYLORFOR H=2,03M, MALHA 5 X 20CM - FIO 5,00MM, COM FIXADORES DE POLIAMIDA EM POSTE 40 x 60 MM CHUMBADOS EM BASE DE CONCRETO (EXCLUSIVE ESTA), REVESTIDOS EM POLIÉSTER POR PROCESSO DE PINTURA ELETROSTÁTICA (GRADIL E POSTE), NAS CORES VERDE OU BRANCA - FORNECIMENTO E INSTALAÇÃO	M	230,38	2,40000000	552,91200000
TOTAL:						552,91200000

[Material]	00004222	GASOLINA COMUM	L			
2.2.3	93382	REATERRO MANUAL DE VALAS COM COMPACTAÇÃO MECANIZADA. AF_04/2016	M3	6,16	0,28222000	1,73847520
2.6.4	92398	EXECUÇÃO DE PAVIMENTO EM PISO INTERTRAVADO, COM BLOCO RETANGULAR COR NATURAL DE 20 X 10 CM, ESPESURA 8 CM. AF_10/2022	M2	316,98	0,01343000	4,25704140
4.2.3	93382	REATERRO MANUAL DE VALAS COM COMPACTAÇÃO MECANIZADA. AF_04/2016	M3	30,56	0,28222000	8,62464320

DETALHAMENTO DOS QUANTITATIVOS

OBRA:	(CE01/2024-SETUR/2024) REVITALIZAÇÃO DO POLO TURÍSTICO E ECOLÓGICO DOM PEDRO II (PT 1023891-13), NA SEDE DO MUNICÍPIO DE VIÇOSA DO CEARÁ-CE	DATA : 19/09/2024	BDI : 25,44%															
LOCAL:	SEDE DO MUNICÍPIO DE VIÇOSA DO CEARÁ-CE	<table border="1" style="width: 100%; border-collapse: collapse;"> <tr> <th>FORTE</th> <th>VERSÃO</th> <th>HORA</th> <th>MES</th> </tr> <tr> <td>SEINFRA</td> <td>027.1 COM DESONERAÇÃO</td> <td>83,85%</td> <td>47,76%</td> </tr> <tr> <td>SINAPI</td> <td>2023/04 COM DESONERAÇÃO</td> <td>84,44%</td> <td>47,48%</td> </tr> <tr> <td>PRÓPRIA</td> <td>PRÓPRIA</td> <td>0,00%</td> <td>0,00%</td> </tr> </table>	FORTE	VERSÃO	HORA	MES	SEINFRA	027.1 COM DESONERAÇÃO	83,85%	47,76%	SINAPI	2023/04 COM DESONERAÇÃO	84,44%	47,48%	PRÓPRIA	PRÓPRIA	0,00%	0,00%
FORTE	VERSÃO	HORA	MES															
SEINFRA	027.1 COM DESONERAÇÃO	83,85%	47,76%															
SINAPI	2023/04 COM DESONERAÇÃO	84,44%	47,48%															
PRÓPRIA	PRÓPRIA	0,00%	0,00%															
CLIENTE:	PREFEITURA DO MUNICÍPIO DE VIÇOSA DO CEARÁ-CE																	

ITEM	CÓDIGO	DESCRIÇÃO	UNID	QUANTIDADE DO SERVIÇO	COEFICIENTE DO INSUMO	QUANTIDADE TOTAL
TOTAL:						14,62015900
[Material]	I2707	GASOLINA	L			
4.10.11	C2865	LIGAÇÃO PREDIAL D'ÁGUA PADRÃO CAGECE	UN	1,00	1,45770000	1,45770000
TOTAL:						1,45770000
[Material]	00036888	GUARNICAO / MOLDURA / ARREIMATE DE ACABAMENTO PARA ESQUADRIA, EM ALUMINIO PERFIL 25, ACABAMENTO ANODIZADO BRANCO OU BRILHANTE, PARA 1 FACE	M			
1.2.2	93584	EXECUÇÃO DE DEPÓSITO EM CANTEIRO DE OBRA EM CHAPA DE MADEIRA COMPENSADA, NÃO INCLUSO MOBILIÁRIO. AF_04/2016	M2	6,00	1,04811120	6,28866720
4.8.1	91341	PORTA EM ALUMÍNIO DE ABRIR TIPO VENEZIANA COM GUARNIÇÃO, FIXAÇÃO COM PARAFUSOS - FORNECIMENTO E INSTALAÇÃO. AF_12/2019	M2	8,64	6,85040000	59,18745600
TOTAL:						65,47612320
[Material]	H240	GUARNIÇÃO PEROBA (MADEIRA DE 1A QUALIDADE) 5CM PARA PORTA 1FL.	UN			
1	C1985	PORTA INTERNA DE CEDRO LISA COMPLETA UMA FOLHA (0.60X 2.10)m	UN	1,00	2,00000000	2,00000000
2.8.2	C1986	PORTA INTERNA DE CEDRO LISA COMPLETA UMA FOLHA (0.70X 2.10)m	UN	1,00	2,00000000	2,00000000
4.8.2	C1986	PORTA INTERNA DE CEDRO LISA COMPLETA UMA FOLHA (0.70X 2.10)m	UN	1,00	2,00000000	2,00000000
4.8.3	C1988	PORTA INTERNA DE CEDRO LISA COMPLETA UMA FOLHA (0.90X 2.10)m	UN	4,00	2,00000000	8,00000000
TOTAL:						14,00000000
[Equipamento]	00036487	GUINCHO ELETRICO DE COLUNA, CAPACIDADE 400 KG, COM MOTO FREIO, MOTOR TRIFASICO DE 1,25 CV	UN			
1.2.2	93584	EXECUÇÃO DE DEPÓSITO EM CANTEIRO DE OBRA EM CHAPA DE MADEIRA COMPENSADA, NÃO INCLUSO MOBILIÁRIO. AF_04/2016	M2	6,00	0,00000393	0,00002356
1.7.1	92540	TRAMA DE MADEIRA COMPOSTA POR RIPAS, CAIBROS E TERÇAS PARA TELHADOS DE MAIS QUE 2 ÁGUAS PARA TELHA DE ENCAIXE DE CERÂMICA OU DE CONCRETO, INCLUSO TRANSPORTE VERTICAL. AF_07/2019	M2	135,68	0,00001002	0,00135975
4.7.2	94204	TELHAMENTO COM TELHA CERÂMICA CAPA-CANAL, TIPO COLONIAL, COM MAIS DE 2 ÁGUAS, INCLUSO TRANSPORTE VERTICAL. AF_07/2019	M2	135,68	0,00000859	0,00116550
4.7.3	94219	CUMEEIRA E ESPIGÃO PARA TELHA CERÂMICA EMBOÇADA COM ARGAMASSA TRAÇO 1:2:9 (CIMENTO, CAL E AREIA), PARA TELHADOS COM MAIS DE 2 ÁGUAS, INCLUSO TRANSPORTE VERTICAL. AF_07/2019	M	53,68	0,00000145	0,00007794
TOTAL:						0,00262676
[Equipamento]	00003363	GUINDAUTO HIDRAULICO, CAPACIDADE MAXIMA DE CARGA 6200 KG, MOMENTO MAXIMO DE CARGA 11,7 TM , ALCANCE MAXIMO HORIZONTAL 9,70 M, PARA MONTAGEM SOBRE CHASSI DE CAMINHAO PBT MINIMO 13000 KG (INCLUI MONTAGEM, NAO INCLUI CAMINHAO)	UN			
2.8	101636	BRAÇO PARA ILUMINAÇÃO PÚBLICA, EM TUBO DE AÇO GALVANIZADO, COMPRIMENTO DE 1,50 M, PARA FIXAÇÃO EM POSTE DE CONCRETO - FORNECIMENTO E INSTALAÇÃO. AF_08/2020	UN	30,00	0,00003274	0,00098218
3.2.9	101658	LUMINÁRIA DE LED PARA ILUMINAÇÃO PÚBLICA, DE 138 W ATÉ 180 W - FORNECIMENTO E INSTALAÇÃO. AF_08/2020	UN	30,00	0,00003274	0,00098218
TOTAL:						0,00196437
[Material]	I2352	HASTE DE ATERRAMENTO COPERWELD 5/8" x 2.40M	UN			
1.2.4	C2850	INSTALAÇÕES PROVISÓRIAS DE LUZ , FORÇA, TELEFONE E LÓGICA	UN	1,00	1,00000000	1,00000000
2.9.8	C4765	ATERRAMENTO COMPLETO C/ HASTE COPPERWELD 5/8"X 2.40M	UN	3,00	1,00000000	3,00000000
4.9.9	C4765	ATERRAMENTO COMPLETO C/ HASTE COPPERWELD 5/8"X 2.40M	UN	1,00	1,00000000	1,00000000
TOTAL:						5,00000000
[Material]	H243	HASTE DE ATERRAMENTO COPPERWELD 3/4" x 3M	UN			
2.9.10	C2090	QUADRO P/ MEDIÇÃO EM POSTE DE CONCRETO	UN	1,00	1,00000000	1,00000000
TOTAL:						1,00000000
[Material]	I2353	HIDRACOR	KG			
3.1.19	C2898	PINTURA HIDRACOR	M2	110,58	0,35000000	38,70300000
3.3.9	C2898	PINTURA HIDRACOR	M2	19,72	0,35000000	6,90200000
TOTAL:						45,60500000



DETALHAMENTO DOS QUANTITATIVOS

OBRA:	(CE01/2024-SETUR/2024) REVITALIZAÇÃO DO POLO TURÍSTICO E ECOLÓGICO DOM PEDRO II (PT 1023891-13), NA SEDE DO MUNICÍPIO DE VIÇOSA DO CEARÁ-CE	DATA : 19/09/2024	BDI : 25,44%
LOCAL:	SEDE DO MUNICÍPIO DE VIÇOSA DO CEARÁ-CE	FORTE	VERSÃO
CLIENTE:	PREFEITURA DO MUNICÍPIO DE VIÇOSA DO CEARÁ-CE	HORA	MES
		SEINFRA	027.1 COM DESONERAÇÃO
		SINAPI	2023/04 COM DESONERAÇÃO
		PRÓPRIA	PRÓPRIA

ITEM	CÓDIGO	DESCRIÇÃO	UNID	QUANTIDADE DO SERVIÇO	COEFICIENTE DO INSUMO	QUANTIDADE TOTAL
[Material]	00012773	HIDROMETRO UNIJATO / MEDIDOR DE AGUA, DN 1/2", VAZAO MAXIMA DE 3 M3/H, PARA AGUA POTAVEL FRIA, RELOJOARIA PLANA, CLASSE B, HORIZONTAL (SEM CONEXOES)	UN			
2.10.12	95674	HIDROMETRO DN 20 (1/2), 3,0 M³/H FORNECIMENTO E INSTALAÇÃO. AF_11/2016	UN	1,00	1,00000000	1,00000000
TOTAL:						1,00000000
[Mão de Obra]	00012873	IMPERMEABILIZADOR (HORISTA)	H			
2.3.5	98557	IMPERMEABILIZAÇÃO DE SUPERFÍCIE COM EMULSÃO ASFÁLTICA, 2 DEMÃOS AF_06/2018	M2	5,83	0,43138950	2,51500078
4.3.5	98557	IMPERMEABILIZAÇÃO DE SUPERFÍCIE COM EMULSÃO ASFÁLTICA, 2 DEMÃOS AF_06/2018	M2	42,29	0,43138950	18,24346196
TOTAL:						20,75846274
[Material]	00038113	INTERRUPTOR PARALELO 10A, 250V (APENAS MODULO)	UN			
2.9.13	91957	INTERRUPTOR SIMPLES (1 MÓDULO) COM INTERRUPTOR PARALELO (1 MÓDULO), 10A/250V, INCLUINDO SUPORTE E PLACA - FORNECIMENTO E INSTALAÇÃO. AF_03/2023	UN	3,00	1,00000000	3,00000000
4.9.13	91957	INTERRUPTOR SIMPLES (1 MÓDULO) COM INTERRUPTOR PARALELO (1 MÓDULO), 10A/250V, INCLUINDO SUPORTE E PLACA - FORNECIMENTO E INSTALAÇÃO. AF_03/2023	UN	1,00	1,00000000	1,00000000
TOTAL:						4,00000000
[Material]	00038112	INTERRUPTOR SIMPLES 10A, 250V (APENAS MODULO)	UN			
1.2.2	93584	EXECUÇÃO DE DEPÓSITO EM CANTEIRO DE OBRA EM CHAPA DE MADEIRA COMPENSADA, NÃO INCLUSO MOBILIÁRIO. AF_04/2016	M2	6,00	0,06620000	0,39720000
2.9.13	91957	INTERRUPTOR SIMPLES (1 MÓDULO) COM INTERRUPTOR PARALELO (1 MÓDULO), 10A/250V, INCLUINDO SUPORTE E PLACA - FORNECIMENTO E INSTALAÇÃO. AF_03/2023	UN	3,00	1,00000000	3,00000000
4.9.13	91957	INTERRUPTOR SIMPLES (1 MÓDULO) COM INTERRUPTOR PARALELO (1 MÓDULO), 10A/250V, INCLUINDO SUPORTE E PLACA - FORNECIMENTO E INSTALAÇÃO. AF_03/2023	UN	1,00	1,00000000	1,00000000
4.9.14	91959	INTERRUPTOR SIMPLES (2 MÓDULOS), 10A/250V, INCLUINDO SUPORTE E PLACA - FORNECIMENTO E INSTALAÇÃO. AF_03/2023	UN	2,00	2,00000000	4,00000000
4.9.15	91967	INTERRUPTOR SIMPLES (3 MÓDULOS), 10A/250V, INCLUINDO SUPORTE E PLACA - FORNECIMENTO E INSTALAÇÃO. AF_03/2023	UN	3,00	3,00000000	9,00000000
TOTAL:						17,39720000
[Material]	19142	JANELA ALUMINIO BASCULANTE 100 X 100 CM (AXL)	UN			
2.8.3	C4830	JANELA BASCULANTE EM ALUMÍNIO ANODIZADO NATURAL, EXCLUSIVE VIDRO	M2	0,20	1,00000000	0,20000000
4.8.4	C4830	JANELA BASCULANTE EM ALUMÍNIO ANODIZADO NATURAL, EXCLUSIVE VIDRO	M2	0,80	1,00000000	0,80000000
TOTAL:						1,00000000
[Material]	00011190	JANELA BASCULANTE, ACO, COM BATENTE/REQUADRO, 60 X 60 CM (SEM VIDROS)	UN			
2.9.13	93584	EXECUÇÃO DE DEPÓSITO EM CANTEIRO DE OBRA EM CHAPA DE MADEIRA COMPENSADA, NÃO INCLUSO MOBILIÁRIO. AF_04/2016	M2	6,00	0,18390360	1,10342160
TOTAL:						1,10342160
[Material]	18337	JANELA EM ALUMÍNIO ANODIZADO NATURAL/FOSCO, DE CORRER, SEM BANDEIROLA E/OU PEITORIL, SEM VIDRO (COLOCADA)	M2			
2.8.4	C4513	JANELA EM ALUMÍNIO ANODIZADO NATURAL/FOSCO, DE CORRER, SEM BANDEIROLA E/OU PEITORIL, SEM VIDRO - FORNECIMENTO E MONTAGEM	M2	3,69	1,00000000	3,69000000
TOTAL:						3,69000000
[Mão de Obra]	00044503	JARDINEIRO (HORISTA)	H			
1.1.1	98524	LIMPEZA MANUAL DE VEGETAÇÃO EM TERRENO COM ENXADA. AF_05/2018	M2	1.794,08	0,07218341	129,50281580
TOTAL:						129,50281580
[Material]	11282	JOELHO PVC PARA ESGOTO DE 100MM	UN			
2.10.3	C1950	PONTO SANITÁRIO, MATERIAL E EXECUÇÃO	PT	1,00	1,00000000	1,00000000
4.10.5	C1950	PONTO SANITÁRIO, MATERIAL E EXECUÇÃO	PT	13,00	1,00000000	13,00000000
TOTAL:						14,00000000
[Material]	11283	JOELHO PVC PARA ESGOTO DE 40MM	UN			
2.10.8	C1950	PONTO SANITÁRIO, MATERIAL E EXECUÇÃO	PT	1,00	2,00000000	2,00000000

DETALHAMENTO DOS QUANTITATIVOS

	OBRA: (CE01/2024-SETUR/2024) REVITALIZAÇÃO DO POLO TURÍSTICO E ECOLÓGICO DOM PEDRO II (PT 1023891-13), NA SEDE DO MUNICÍPIO DE VIÇOSA DO CEARÁ-CE	DATA : 19/09/2024	BDI : 25,44%															
	LOCAL: SEDE DO MUNICÍPIO DE VIÇOSA DO CEARÁ-CE	<table border="1" style="width: 100%; border-collapse: collapse;"> <tr> <th>FUNTE</th> <th>VERSÃO</th> <th>HORA</th> <th>MES</th> </tr> <tr> <td>SEINFRA</td> <td>027.1 COM DESONERAÇÃO</td> <td>83,85%</td> <td>47,76%</td> </tr> <tr> <td>SINAPI</td> <td>2023/04 COM DESONERAÇÃO</td> <td>84,44%</td> <td>47,48%</td> </tr> <tr> <td>PRÓPRIA</td> <td>PRÓPRIA</td> <td>0,00%</td> <td>0,00%</td> </tr> </table>	FUNTE	VERSÃO	HORA	MES	SEINFRA	027.1 COM DESONERAÇÃO	83,85%	47,76%	SINAPI	2023/04 COM DESONERAÇÃO	84,44%	47,48%	PRÓPRIA	PRÓPRIA	0,00%	0,00%
FUNTE	VERSÃO	HORA	MES															
SEINFRA	027.1 COM DESONERAÇÃO	83,85%	47,76%															
SINAPI	2023/04 COM DESONERAÇÃO	84,44%	47,48%															
PRÓPRIA	PRÓPRIA	0,00%	0,00%															
	CLIENTE: PREFEITURA DO MUNICÍPIO DE VIÇOSA DO CEARÁ-CE																	

ITEM	CÓDIGO	DESCRIÇÃO	UNID	QUANTIDADE DO SERVIÇO	COEFICIENTE DO INSUMO	QUANTIDADE TOTAL
4.10.5	C1950	PONTO SANITÁRIO, MATERIAL E EXECUÇÃO	PT	13,00	2,00000000	26,00000000
[Material]	I1284	JOELHO PVC PARA ESGOTO DE 50MM	UN			28,00000000
2.10.8	C1950	PONTO SANITÁRIO, MATERIAL E EXECUÇÃO	PT	1,00	1,00000000	1,00000000
4.10.5	C1950	PONTO SANITÁRIO, MATERIAL E EXECUÇÃO	PT	13,00	1,00000000	13,00000000
[Material]	00003522	JOELHO PVC, SOLDAVEL COM ROSCA, 90 GRAUS, 25 MM X 3/4", COR MARROM, PARA AGUA FRIA PREDIAL	UN			13,00000000
2.10.13	102622	CAIXA D'ÁGUA EM POLIETILENO, 500 LITROS (INCLUSOS TUBOS, CONEXÕES E TORNEIRA DE BÓIA) - FORNECIMENTO E INSTALAÇÃO. AF_06/2021	UN	1,00	2,00000000	2,00000000
4.10.12	102623	CAIXA D'ÁGUA EM POLIETILENO, 1000 LITROS (INCLUSOS TUBOS, CONEXÕES E TORNEIRA DE BÓIA) - FORNECIMENTO E INSTALAÇÃO. AF_06/2021	UN	1,00	2,00000000	2,00000000
[Material]	00003542	JOELHO PVC, SOLDAVEL, 90 GRAUS, 20 MM, COR MARROM, PARA AGUA FRIA PREDIAL	UN			4,00000000
2.10.3	89404	JOELHO 90 GRAUS, PVC, SOLDÁVEL, DN 20MM, INSTALADO EM RAMAL DE DISTRIBUIÇÃO DE ÁGUA - FORNECIMENTO E INSTALAÇÃO. AF_06/2022	UN	5,00	1,00000000	5,00000000
[Material]	00003529	JOELHO PVC, SOLDAVEL, 90 GRAUS, 25 MM, COR MARROM, PARA AGUA FRIA PREDIAL	UN			5,00000000
2.10.7	89957	PONTO DE CONSUMO TERMINAL DE ÁGUA FRIA (SUBRAMAL) COM TUBULAÇÃO DE PVC, DN 25 MM, INSTALADO EM RAMAL DE ÁGUA, INCLUSOS RASGO E CHUMBAMENTO EM ALVENARIA. AF_12/2014	UN	2,00	1,18000000	2,36000000
4.10.3	89481	JOELHO 90 GRAUS, PVC, SOLDÁVEL, DN 25MM, INSTALADO EM PRUMADA DE ÁGUA - FORNECIMENTO E INSTALAÇÃO. AF_06/2022	UN	29,00	1,00000000	29,00000000
[Material]	00003536	JOELHO PVC, SOLDAVEL, 90 GRAUS, 32 MM, COR MARROM, PARA AGUA FRIA PREDIAL	UN			31,36000000
2.10.13	102622	CAIXA D'ÁGUA EM POLIETILENO, 500 LITROS (INCLUSOS TUBOS, CONEXÕES E TORNEIRA DE BÓIA) - FORNECIMENTO E INSTALAÇÃO. AF_06/2021	UN	1,00	1,00000000	1,00000000
[Material]	00003535	JOELHO PVC, SOLDAVEL, 90 GRAUS, 40 MM, COR MARROM, PARA AGUA FRIA PREDIAL	UN			1,00000000
2.10.4	89497	JOELHO 90 GRAUS, PVC, SOLDÁVEL, DN 40MM, INSTALADO EM PRUMADA DE ÁGUA - FORNECIMENTO E INSTALAÇÃO. AF_06/2022	UN	6,00	1,00000000	6,00000000
2.10.12	102623	CAIXA D'ÁGUA EM POLIETILENO, 1000 LITROS (INCLUSOS TUBOS, CONEXÕES E TORNEIRA DE BÓIA) - FORNECIMENTO E INSTALAÇÃO. AF_06/2021	UN	1,00	1,00000000	1,00000000
[Material]	00003524	JOELHO PVC, SOLDAVEL, COM BUCHA DE LATAO, 90 GRAUS, 25 MM X 3/4", PARA AGUA FRIA PREDIAL	UN			7,00000000
2.10.7	89957	PONTO DE CONSUMO TERMINAL DE ÁGUA FRIA (SUBRAMAL) COM TUBULAÇÃO DE PVC, DN 25 MM, INSTALADO EM RAMAL DE ÁGUA, INCLUSOS RASGO E CHUMBAMENTO EM ALVENARIA. AF_12/2014	UN	2,00	1,00000000	2,00000000
[Material]	I1315	JOGO METAIS PARA MICTORIO	UN			2,00000000
4.10.15	C1792	MICTORIO DE LOUÇA BRANCA	UN	2,00	1,00000000	2,00000000
[Material]	I2702	JUROS	H			2,00000000
2.3.4	C4418	LAJE PRÉ-FABRICADA P/ FÓRRO - VÃO DE 2,01 A 3 m	M2	7,65	0,00242046	0,01851652
2.6.2	C3025	PISO MORTO CONCRETO FCK=13,5MPa C/PREPARO E LANÇAMENTO	M3	0,18	0,08068200	0,01452276
2.10.11	C2916	RAMAL PREDIAL DE ESGOTO EM PVC 100mm, C/PAVIMENTO EM ASFALTO	M	18,00	0,15529440	2,79529920
3.1.3	C0838	CONCRETO P/IBR., FCK 10 MPa COM AGREGADO ADQUIRIDO	M3	8,17	0,08068200	0,65917194
3.1.5	C4151	ARMADURA DE AÇO CA 50/60	KG	490,01	0,01592080	7,80135121
3.1.10	C0773	CHAPIM PRÉ-MOLDADO DE CONCRETO	M2	46,08	0,00226000	0,10414080

DETALHAMENTO DOS QUANTITATIVOS

	OBRA:	(CE01/2024-SETUR/2024) REVITALIZAÇÃO DO POLO TURÍSTICO E ECOLÓGICO DOM PEDRO II (PT 1023891-13), NA SEDE DO MUNICÍPIO DE VIÇOSA DO CEARÁ-CE	DATA : 19/09/2024	BDI : 25,44%	
	LOCAL:	SEDE DO MUNICÍPIO DE VIÇOSA DO CEARÁ-CE	FONTE	VERSÃO	
	CLIENTE:	PREFEITURA DO MUNICÍPIO DE VIÇOSA DO CEARÁ-CE	SEINFRA	027.1 COM DESONERAÇÃO	HORA
			SINAPI	2023/04 COM DESONERAÇÃO	MES
		PRÓPRIA	PRÓPRIA	0,00%	0,00%

ITEM	CÓDIGO	DESCRIÇÃO	UNID	QUANTIDADE DO SERVIÇO	COEFICIENTE DO INSUMO	QUANTIDADE TOTAL
3.2.6	C0714	CARGA, DESCARGA E TRANSP. DE TUBOS E CONEXÕES EM MBV DN 300mm ATÉ 15km	M	930,00	0,07609420	70,6780600
3.2.7	C5030	POSTE DE CONCRETO CIRCULAR, RESISTÊNCIA NOMINAL 200KG, H= 8,00M, PESO APROXIMADO 570 KG	UN	15,00	2,23886250	33,58293750
4.3.4	C4420	LAJE PRÉ-FABRICADA P/ FÔRRO - VÃO ACIMA DE 4,01 m	M2	100,19	0,00242046	0,24242046
4.6.2	C3025	PISO MORTO CONCRETO FCK=13,5MPa C/PREPARO E LANÇAMENTO	M3	4,67	0,08068200	0,37678494
4.10.7	C0649	CAIXA INSPEÇÃO NO PASSEIO EM ALVENARIA DI=(50X50)cm, PADRÃO CAGECE	UN	1,00	0,00710808	0,00710808
4.10.10	C2916	RAMAL PREDIAL DE ESGOTO EM PVC 100mm, C/PAVIMENTO EM ASFALTO	M	27,02	0,15529440	4,19605469
4.10.11	C2865	LIGAÇÃO PREDIAL D'ÁGUA PADRÃO CAGECE	UN	1,00	0,04637887	0,04637887
TOTAL:						120,61237839
[Material]	18267	LAJE PRÉ-FABRICADA COMUM DE 8 cm P/ FÔRRO - VÃO ACIMA DE 4,01 m	M2			
4.3.4	C4420	LAJE PRÉ-FABRICADA P/ FÔRRO - VÃO ACIMA DE 4,01 m	M2	100,19	1,00000000	100,19000000
TOTAL:						100,19000000
[Material]	18265	LAJE PRÉ-FABRICADA COMUM DE 8 cm P/ FÔRRO - VÃO ATÉ 2,01 A 3 m	M2			
4.3.4	C4418	LAJE PRÉ-FABRICADA P/ FÔRRO - VÃO DE 2,01 A 3 m	M2	7,65	1,00000000	7,65000000
TOTAL:						7,65000000
[Material]	00039387	LAMPADA LED TUBULAR BIVOLT 18/20 W, BASE G13	UN			
2.9.11	100903	LÂMPADA TUBULAR LED DE 18/20 W, BASE G13 - FORNECIMENTO E INSTALAÇÃO. AF_02/2020_PS	UN	15,00	1,00000000	15,00000000
TOTAL:						15,00000000
[Material]	11479	LÂMPADA VAPOR DE SÓDIO 220W	UN			
2.9.17	C3628	LUMINÁRIA DECORATIVA, CORPO EM ALUMÍNIO FUNDIDO P/ LÂMPADAS VAPOR DE SÓDIO 250W	UN	4,00	1,00000000	4,00000000
TOTAL:						4,00000000
[Material]	00020269	LAVATORIO / CUBA DE EMBUTIR, OVAL, DE LOUCA BRANCA, SEM LADRAO, DIMENSOES *50 X 35* CM (L X C)	UN			
4.10.19	86938	CUBA DE EMBUTIR OVAL EM LOUÇA BRANCA, 35 X 50CM OU EQUIVALENTE, INCLUSO VÁLVULA E SIFÃO TIPO GARRAFA EM METAL CROMADO - FORNECIMENTO E INSTALAÇÃO. AF_01/2020	UN	6,00	1,00000000	6,00000000
TOTAL:						6,00000000
[Material]	00010425	LAVATORIO DE LOUCA BRANCA, SUSPENSO (SEM COLUNA), DIMENSOES *40 X 30* CM	UN			
4.10.18	86943	LAVATÓRIO LOUÇA BRANCA SUSPENSO, 29,5 X 39CM OU EQUIVALENTE, PADRÃO POPULAR, INCLUSO SIFÃO FLEXÍVEL EM PVC, VÁLVULA E ENGATE FLEXÍVEL 30CM EM PLÁSTICO E TORNEIRA CROMADA DE MESA, PADRÃO POPULAR - FORNECIMENTO E INSTALAÇÃO. AF_01/2020	UN	1,00	1,00000000	1,00000000
4.10.18	86943	LAVATÓRIO LOUÇA BRANCA SUSPENSO, 29,5 X 39CM OU EQUIVALENTE, PADRÃO POPULAR, INCLUSO SIFÃO FLEXÍVEL EM PVC, VÁLVULA E ENGATE FLEXÍVEL 30CM EM PLÁSTICO E TORNEIRA CROMADA DE MESA, PADRÃO POPULAR - FORNECIMENTO E INSTALAÇÃO. AF_01/2020	UN	2,00	1,00000000	2,00000000
TOTAL:						3,00000000
[Material]	12367	LINHA DE MADEIRA DE LEI DE 6"x3"	M			
1.2.3	C2851	INSTALAÇÕES PROVISÓRIAS DE ÁGUA	UN	1,00	10,00000000	10,00000000
4.7.6	C2460	TESOURA EM MASSARANDUBA C/ACESSÓRIOS	M	53,60	2,30000000	123,28000000
TOTAL:						133,28000000
[Material]	12369	LINHA EM MADEIRA DE LEI DE 4"x2"	M			
1.2.3	C2851	INSTALAÇÕES PROVISÓRIAS DE ÁGUA	UN	1,00	5,00000000	5,00000000
TOTAL:						5,00000000
[Material]	00038383	LIXA D'AGUA EM FOLHA, GRAO 100	UN			
2.10.1	89355	TUBO, PVC, SOLDÁVEL, DN 20MM, INSTALADO EM RAMAL OU SUB-RAMAL DE ÁGUA - FORNECIMENTO E INSTALAÇÃO. AF_06/2022	M	12,50	0,07650000	0,95625000
2.10.2	89448	TUBO, PVC, SOLDÁVEL, DN 40MM, INSTALADO EM PRUMADA DE ÁGUA - FORNECIMENTO	M	14,50	0,00660000	0,09570000



DETALHAMENTO DOS QUANTITATIVOS

OBRA:	(CE01/2024-SETUR/2024) REVITALIZAÇÃO DO POLO TURÍSTICO E ECOLÓGICO DOM PEDRO II (PT 1023891-13), NA SEDE DO MUNICÍPIO DE VIÇOSA DO CEARÁ-CE	DATA : 19/09/2024	BDI : 25,44%															
LOCAL:	SEDE DO MUNICÍPIO DE VIÇOSA DO CEARÁ-CE	<table border="1" style="width: 100%; border-collapse: collapse;"> <tr> <th>FUNTE</th> <th>VERSÃO</th> <th>HORA</th> <th>MES</th> </tr> <tr> <td>SEINFRA</td> <td>027.1 COM DESONERAÇÃO</td> <td>83,85%</td> <td>47,76%</td> </tr> <tr> <td>SINAPI</td> <td>2023/04 COM DESONERAÇÃO</td> <td>84,44%</td> <td>47,48%</td> </tr> <tr> <td>PRÓPRIA</td> <td>PRÓPRIA</td> <td>0,00%</td> <td>0,00%</td> </tr> </table>	FUNTE	VERSÃO	HORA	MES	SEINFRA	027.1 COM DESONERAÇÃO	83,85%	47,76%	SINAPI	2023/04 COM DESONERAÇÃO	84,44%	47,48%	PRÓPRIA	PRÓPRIA	0,00%	0,00%
FUNTE	VERSÃO	HORA	MES															
SEINFRA	027.1 COM DESONERAÇÃO	83,85%	47,76%															
SINAPI	2023/04 COM DESONERAÇÃO	84,44%	47,48%															
PRÓPRIA	PRÓPRIA	0,00%	0,00%															
CLIENTE:	PREFEITURA DO MUNICÍPIO DE VIÇOSA DO CEARÁ-CE																	

ITEM	CÓDIGO	DESCRIÇÃO	UNID	QUANTIDADE DO SERVIÇO	COEFICIENTE DO INSUMO	QUANTIDADE TOTAL
2.10.2	89448	E INSTALAÇÃO. AF_06/2022				
2.10.3	89404	JOELHO 90 GRAUS, PVC, SOLDÁVEL, DN 20MM, INSTALADO EM RAMAL DE DISTRIBUIÇÃO DE ÁGUA - FORNECIMENTO E INSTALAÇÃO. AF_06/2022	UN	5,00	0,02600000	0,13000000
2.10.4	89497	JOELHO 90 GRAUS, PVC, SOLDÁVEL, DN 40MM, INSTALADO EM PRUMADA DE ÁGUA - FORNECIMENTO E INSTALAÇÃO. AF_06/2022	UN	6,00	0,01570000	0,09420000
2.10.5	89372	LUVA DE CORRER, PVC, SOLDÁVEL, DN 20MM, INSTALADO EM RAMAL OU SUB-RAMAL DE ÁGUA - FORNECIMENTO E INSTALAÇÃO. AF_06/2022	UN	8,00	0,02910000	0,23280000
2.10.7	89957	PONTO DE CONSUMO TERMINAL DE ÁGUA FRIA (SUBRAMAL) COM TUBULAÇÃO DE PVC, DN 25 MM, INSTALADO EM RAMAL DE ÁGUA, INCLUSOS RASGO E CHUMBAMENTO EM ALVENARIA. AF_12/2014	UN	2,00	0,30841100	0,61682200
2.10.10	89707	CAIXA SIFONADA, PVC, DN 100 X 100 X 50 MM, JUNTA ELÁSTICA, FORNECIDA E INSTALADA EM RAMAL DE DESCARGA OU EM RAMAL DE ESGOTO SANITÁRIO. AF_08/2022	UN	1,00	0,01540000	0,01540000
2.10.13	102622	CAIXA D'ÁGUA EM POLIETILENO, 500 LITROS (INCLUSOS TUBOS, CONEXÕES E TORNEIRA DE BÓIA) - FORNECIMENTO E INSTALAÇÃO. AF_06/2021	UN	1,00	0,16400000	0,16400000
2.10.16	89356	TUBO, PVC, SOLDÁVEL, DN 25MM, INSTALADO EM RAMAL OU SUB-RAMAL DE ÁGUA - FORNECIMENTO E INSTALAÇÃO. AF_06/2022	M	16,00	0,08860000	1,41760000
2.10.17	89402	TUBO, PVC, SOLDÁVEL, DN 25MM, INSTALADO EM RAMAL DE DISTRIBUIÇÃO DE ÁGUA - FORNECIMENTO E INSTALAÇÃO. AF_06/2022	M	44,26	0,03700000	1,63762000
2.10.2	89403	TUBO, PVC, SOLDÁVEL, DN 32MM, INSTALADO EM RAMAL DE DISTRIBUIÇÃO DE ÁGUA - FORNECIMENTO E INSTALAÇÃO. AF_06/2022	M	10,00	0,04410000	0,44100000
2.10.3	89481	JOELHO 90 GRAUS, PVC, SOLDÁVEL, DN 25MM, INSTALADO EM PRUMADA DE ÁGUA - FORNECIMENTO E INSTALAÇÃO. AF_06/2022	UN	29,00	0,01080000	0,31320000
2.10.4	89379	LUVA DE CORRER, PVC, SOLDÁVEL, DN 25MM, INSTALADO EM RAMAL OU SUB-RAMAL DE ÁGUA - FORNECIMENTO E INSTALAÇÃO. AF_12/2014	UN	12,00	0,03380000	0,40560000
2.10.9	89707	CAIXA SIFONADA, PVC, DN 100 X 100 X 50 MM, JUNTA ELÁSTICA, FORNECIDA E INSTALADA EM RAMAL DE DESCARGA OU EM RAMAL DE ESGOTO SANITÁRIO. AF_08/2022	UN	5,00	0,01540000	0,07700000
2.10.12	102623	CAIXA D'ÁGUA EM POLIETILENO, 1000 LITROS (INCLUSOS TUBOS, CONEXÕES E TORNEIRA DE BÓIA) - FORNECIMENTO E INSTALAÇÃO. AF_06/2021	UN	1,00	0,19285000	0,19285000
TOTAL:						6,79004200
[Material]	00003767	LIXA EM FOLHA PARA PAREDE OU MADEIRA, NUMERO 120, COR VERMELHA	UN			
2.5.3	96126	APLICAÇÃO MANUAL DE MASSA ACRÍLICA EM PANOS DE FACHADA COM PRESENÇA DE VÃOS, DE EDIFÍCIOS DE MÚLTIPLOS PAVIMENTOS, UMA DEMÃO. AF_05/2017	M2	13,98	0,06000000	0,83880000
2.5.4	88494	EMASSAMENTO COM MASSA LÁTEX, APLICAÇÃO EM TETO, UMA DEMÃO, LIXAMENTO MANUAL. AF_04/2023	M2	5,76	0,04010000	0,23097600
2.5.3	96126	APLICAÇÃO MANUAL DE MASSA ACRÍLICA EM PANOS DE FACHADA COM PRESENÇA DE VÃOS, DE EDIFÍCIOS DE MÚLTIPLOS PAVIMENTOS, UMA DEMÃO. AF_05/2017	M2	106,12	0,06000000	6,36720000
2.5.6	88494	EMASSAMENTO COM MASSA LÁTEX, APLICAÇÃO EM TETO, UMA DEMÃO, LIXAMENTO MANUAL. AF_04/2023	M2	93,47	0,04010000	3,74814700
TOTAL:						11,18512300
[Material]	11347	LIXA PARA MADEIRA/MASSA	UN			
2.5.8	C1206	EMASSAMENTO DE ESQUADRIAS DE MADEIRA P/TINTA ÓLEO OU ESMALTE 2 DEMÃOS	M2	5,46	0,50000000	2,73000000
2.5.1	COM-10073303	ESTRUTURA DE MADEIRA E VIDRO PARA COBERTURA DO ACESSO DA GUARITA	UN	1,00	204,00000000	204,00000000
3.1.19	C2898	PINTURA HIDRACOR	M2	110,58	0,20000000	22,11600000
2.5.8	C1206	EMASSAMENTO DE ESQUADRIAS DE MADEIRA P/TINTA ÓLEO OU ESMALTE 2 DEMÃOS	M2	15,12	0,50000000	7,56000000
2.5.9	C2898	PINTURA HIDRACOR	M2	19,72	0,20000000	3,94400000
TOTAL:						240,35000000
[Equipamento]	00040271	LOCAÇÃO DE APRUMADOR METALICO DE PILAR, COM ALTURA E ANGULO REGULAVEIS, EXTENSAO DE *1,50* A *2,80* M	MES			
2.3.3	104488	COMPOSIÇÃO PARAMÉTRICA PARA EXECUÇÃO DE ESTRUTURAS DE CONCRETO ARMADO, PARA EDIFICAÇÃO INSTITUCIONAL TÉRREA, FCK = 25 MPA. AF_11/2022	M3	2,52	0,15176280	0,38244226
4.3.3	104488	COMPOSIÇÃO PARAMÉTRICA PARA EXECUÇÃO DE ESTRUTURAS DE CONCRETO ARMADO, PARA EDIFICAÇÃO INSTITUCIONAL TÉRREA, FCK = 25 MPA. AF_11/2022	M3	11,05	0,15176280	1,67697894
TOTAL:						2,05942120
[Equipamento]	00040287	LOCAÇÃO DE BARRA DE ANCORAGEM DE 0,80 A 1,20 M DE EXTENSAO, COM ROSCA DE 5/8", INCLUINDO PORCA E FLANGE	MES			
2.3.3	104488	COMPOSIÇÃO PARAMÉTRICA PARA EXECUÇÃO DE ESTRUTURAS DE CONCRETO ARMADO, PARA EDIFICAÇÃO INSTITUCIONAL TÉRREA, FCK = 25 MPA. AF_11/2022	M3	2,52	0,60782550	1,53172026
4.3.3	104488	COMPOSIÇÃO PARAMÉTRICA PARA EXECUÇÃO DE ESTRUTURAS DE CONCRETO ARMADO, PARA EDIFICAÇÃO INSTITUCIONAL TÉRREA, FCK = 25 MPA. AF_11/2022	M3	11,05	0,60782550	6,71647178
TOTAL:						8,24819204
[Equipamento]	00010749	LOCAÇÃO DE ESCORA METALICA TELESCOPICA, COM ALTURA REGULAVEL DE *1,80* A *3,20* M, COM CAPACIDADE DE CARGA DE NO MINIMO 1000 KGF (10 KN), INCLUSO TRIPE E FORCADO	MES			

