

RELATÓRIO SINTÉTICO - SERVIÇOS

	OBRA: (CE01/2024-SETUR/2024) REVITALIZAÇÃO DO POLO TURÍSTICO E ECOLÓGICO DOM PEDRO II (PT 1023691-13), NA SEDE DO MUNICÍPIO DE VIÇOSA DO CEARÁ-CE	DATA : 19/09/2024	BDI : 25,41%
LOCAL:	SEDE DO MUNICÍPIO DE VIÇOSA DO CEARÁ-CE	FONTE: SEINFRA 527,1 COM DESONERAÇÃO 83,85% 47,76% SINAPI 202304 COM DESONERAÇÃO 84,44% PRÓPRIA PRÓPRIA 0,00%	HORA: 83,85% MES: 47,76%
CLIENTE:	PREFEITURA DO MUNICÍPIO DE VIÇOSA DO CEARÁ-CE		



CÓDIGO	DESCRIÇÃO	FORTE	UNID	QUANTIDADE	PREÇO UNITÁRIO R\$	PREÇO TOTAL R\$
91341	PORTA EM ALUMÍNIO DE ABRIR TIPO VENEZIANA COM GUARNIÇÃO, FIXAÇÃO COM PARAFUSOS - FORNECIMENTO E INSTALAÇÃO. AF 12/2019	SINAPI	M2	8,64	R\$ 823,35	R\$ 7.113,74
C1985	PORTA INTERNA DE CEDRO LISA COMPLETA UMA FOLHA (0.60X 2.10)m	SEINFRA	UN	1,00	R\$ 754,06	R\$ 754,06
C1986	PORTA INTERNA DE CEDRO LISA COMPLETA UMA FOLHA (0.70X 2.10)m	SEINFRA	UN	2,00	R\$ 779,17	R\$ 1.558,34
C1988	PORTA INTERNA DE CEDRO LISA COMPLETA UMA FOLHA (0.90X 2.10)m	SEINFRA	UN	4,00	R\$ 869,11	R\$ 3.476,44
C4825	PORTA PAPEL TOALHA (DISPENSER)EM ABS	SEINFRA	UN	6,00	R\$ 52,87	R\$ 317,22
C3659	PORTÃO DE METALON E BARRA CHATA DE FERRO C/FECHADURA E DOBRADIÇA, INCLUS. PINTURA ESMALTE SINTÉTICO	SEINFRA	M2	6,72	R\$ 371,79	R\$ 2.498,43
C5030	POSTE DE CONCRETO CIRCULAR, RESISTÊNCIA NOMINAL 200KG, H= 8,00M, PESO APROXIMADO 570 KG	SEINFRA	UN	15,00	R\$ 886,85	R\$ 13.302,75
C3626	POSTE METÁLICO DECORATIVO CÔNICO RETO FLANGEADO H=4,0m P/01 OU 02 LUMINÁRIAS DECORATIVAS	SEINFRA	UN	4,00	R\$ 1.247,70	R\$ 4.990,80
C5025	PROTEÇÃO MECÂNICA, COM ARGAMASSA DE CIMENTO E AREIA, TRAÇO 1:4, E=2CM	SEINFRA	M2	7,65	R\$ 32,08	R\$ 245,41
101875	QUADRO DE DISTRIBUIÇÃO DE ENERGIA EM CHAPA DE AÇO GALVANIZADO, DE EMBUTIR, COM BARRAMENTO TRIFÁSICO, PARA 12 DISJUNTORES DIN 100A - FORNECIMENTO E INSTALAÇÃO. AF 10/2020	SINAPI	UN	3,00	R\$ 343,19	R\$ 1.029,57
C3579	QUADRO DE MEDIÇÃO PADRÃO COELCE - PADRÃO POPULAR	SEINFRA	UN	1,00	R\$ 93,55	R\$ 93,55
C2090	QUADRO P/ MEDIÇÃO EM POSTE DE CONCRETO	SEINFRA	UN	1,00	R\$ 1.328,56	R\$ 1.328,56
C2916	RAMAL PREDIAL DE ESGOTO EM PVC 100mm, C/PAVIMENTO EM ASFALTO	SEINFRA	M	45,02	R\$ 107,90	R\$ 4.857,66
93382	REATERRO MANUAL DE VALAS COM COMPACTAÇÃO MECANIZADA. AF 04/2016	SINAPI	M3	36,72	R\$ 33,67	R\$ 1.236,36
C3407	REBOCO C/ ARGAMASSA DE CIMENTO E AREIA S/ PENEIRAR, TRAÇO 1:6	SEINFRA	M2	349,48	R\$ 37,34	R\$ 13.049,58
C2168	REGISTRO DE GAVETA C/CANOPLA CROMADA D= 32mm (1 1/4")	SEINFRA	UN	4,00	R\$ 134,60	R\$ 538,40
C2188	REGULARIZAÇÃO DE SUPERFÍCIES HORIZONTAIS E VERTICAIS C/ ARGAMASSA DE CIMENTO E AREIA S/ PENEIRAMENTO, TRAÇO 1:3, ESP = 6cm P/ APLICAÇÃO DE IMPERMEABILIZAÇÃO	SEINFRA	M2	7,65	R\$ 59,66	R\$ 456,55
37249	REVESTIMENTO CERÂMICO PARA PISO COM PLACAS TIPO ESMALTADA EXTRA DE DIMENSÕES 45X45 CM APLICADA EM AMBIENTES DE ÁREA MENOR QUE 5 M2. AF 02/2023 PE	SINAPI	M2	97,07	R\$ 67,19	R\$ 6.522,13
95547	SABONETEIRA PLÁSTICA TIPO DISPENSER PARA SABONETE LÍQUIDO COM RESERVATÓRIO 800 A 1500 ML, INCLUSO FIXAÇÃO. AF 01/2020	SINAPI	UN	6,00	R\$ 63,97	R\$ 383,82
94204	TELHAMENTO COM TELHA CERÂMICA CAPA-CANAL, TIPO COLONIAL, COM MAIS DE 2 ÁGUAS, INCLUSO TRANSPORTE VERTICAL. AF 07/2019	SINAPI	M2	135,68	R\$ 47,09	R\$ 6.389,17
C2460	TESOURA EM MASSARANDUBA C/ACESSÓRIOS	SEINFRA	M	53,60	R\$ 123,12	R\$ 6.599,23
92000	TOMADA BAIXA DE EMBUTIR (1 MÓDULO), 2P+T 10 A, INCLUINDO SUPORTE E PLACA - FORNECIMENTO E INSTALAÇÃO. AF 03/2023	SINAPI	UN	7,00	R\$ 32,49	R\$ 227,43
92004	TOMADA MÉDIA DE EMBUTIR (2 MÓDULOS), 2P+T 10 A, INCLUINDO SUPORTE E PLACA - FORNECIMENTO E INSTALAÇÃO. AF 03/2023	SINAPI	UN	3,00	R\$ 58,33	R\$ 174,99
C2502	TORNEIRA DE FECHAMENTO AUTOMÁTICO	SEINFRA	UN	6,00	R\$ 163,49	R\$ 980,94
92540	TRAMA DE MADEIRA COMPOSTA POR RIPAS, CAIBROS E TERÇAS PARA TELHADOS DE MAIS QUE 2 ÁGUAS PARA TELHA DE ENCAIXE DE CERÂMICA OU DE CONCRETO, INCLUSO TRANSPORTE VERTICAL. AF 07/2019	SINAPI	M2	136,68	R\$ 86,92	R\$ 11.793,31
C2535	TRANSPORTE HORIZONTAL DE 60,01 ATÉ 100,00M DE MATERIAIS A GRANEL	SEINFRA	M3	179,41	R\$ 79,97	R\$ 14.347,42
95355	TUBO, PVC, SOLDÁVEL, DN 20MM, INSTALADO EM RAMAL OU SUB-RAMAL DE ÁGUA - FORNECIMENTO E INSTALAÇÃO. AF 06/2022	SINAPI	M	12,50	R\$ 20,72	R\$ 259,00
89402	TUBO, PVC, SOLDÁVEL, DN 25MM, INSTALADO EM RAMAL DE DISTRIBUIÇÃO DE ÁGUA - FORNECIMENTO E INSTALAÇÃO. AF 06/2022	SINAPI	M	44,26	R\$ 12,34	R\$ 546,17
95356	TUBO, PVC, SOLDÁVEL, DN 25MM, INSTALADO EM RAMAL OU SUB-RAMAL DE ÁGUA - FORNECIMENTO E INSTALAÇÃO. AF 06/2022	SINAPI	M	16,00	R\$ 23,90	R\$ 382,40
89403	TUBO, PVC, SOLDÁVEL, DN 32MM, INSTALADO EM RAMAL DE DISTRIBUIÇÃO DE ÁGUA - FORNECIMENTO E INSTALAÇÃO. AF 06/2022	SINAPI	M	10,00	R\$ 18,68	R\$ 186,80
89448	TUBO, PVC, SOLDÁVEL, DN 40MM, INSTALADO EM PRUMADA DE ÁGUA - FORNECIMENTO E INSTALAÇÃO. AF 06/2022	SINAPI	M	14,50	R\$ 15,34	R\$ 222,43
86888	VASO SANITÁRIO SIFONADO COM CAIXA ACOPLADA LOUÇA BRANCA - FORNECIMENTO E INSTALAÇÃO. AF 01/2020	SINAPI	UN	9,00	R\$ 494,35	R\$ 4.449,15
C2673	VIDRO COMUM FUMÊ EM CAIXILHOS C/MASSA E= 4mm, COLOCADO	SEINFRA	M2	1,00	R\$ 192,34	R\$ 192,34
C4950	VIDRO TEMPERADO INCOLOR C/MASSA E=8MM, COLOCADO	SEINFRA	M2	31,40	R\$ 293,17	R\$ 9.205,54

RELATÓRIO SINTÉTICO - COMPOSIÇÕES PRÓPRIAS					
OBRA:	(CE01/2024-SETUR/2024) REVITALIZAÇÃO DO POLO TURÍSTICO E ECCLÓGICO DOM PEDRO II (PT 1023891-13), NA SEDE DO MUNICÍPIO DE VIÇOSA DO CEARÁ-CE	DATA : 19/09/2024		BDI : 25,44%	
		FORTE	VERSÃO	HORA	RES
LOCAL:	SEDE DO MUNICÍPIO DE VIÇOSA DO CEARÁ-CE	SEM-FRA	027-1 COM DESONERAÇÃO	83,65%	47,79%
CLIENTE:	PREFEITURA DO MUNICÍPIO DE VIÇOSA DO CEARÁ-CE	SI-MPI	2023-04 COM DESONERAÇÃO	94,44%	47,48%
		PRÓPRIA	PRÓPRIA	0,00%	0,00%

CÓDIGO	DESCRIÇÃO	FORTE	UNID	QUANTIDADE	PREÇO UNITÁRIO R\$	PREÇO TOTAL R\$
COM-10073303	ESTRUTURA DE MADEIRA E VIDRO PARA COBERTURA DO ACESSO DA GUARITA	PRÓPRIA	UN	1,00	R\$ 31.407,18	R\$ 31.407,18



RELATÓRIO SINTÉTICO - COMPOSIÇÕES AUXILIARES

OBRA:	(CE012024-SETUR/2024) REVITALIZAÇÃO DO POLO TURÍSTICO E ECOLÓGICO DOM PEDRO II (PT 1023891-13), NA SEDE DO MUNICÍPIO DE VIÇOSA DO CEARÁ-CE	DATA: 19/09/2024	BDI: 25,44%
LOCAL:	SEDE DO MUNICÍPIO DE VIÇOSA DO CEARÁ-CE	SEINFRA	VERBA
CLIENTE:	PREFEITURA DO MUNICÍPIO DE VIÇOSA DO CEARÁ-CE	SERFRA 027.1 COM DESONERAÇÃO	HORA
		SINAPI 202394 COM DESONERAÇÃO	MES
		PROFRA	
		PROFRA	



CÓDIGO	DESCRIÇÃO	FONTE	UNID	QUANTIDADE	PREÇO UNITÁRIO R\$	PREÇO TOTAL R\$
94703	ADAPTADOR COM FLANGE E ANEL DE VEDAÇÃO, PVC, SOLDÁVEL, DN 25 MM X 3/4, INSTALADO EM RESERVAÇÃO DE ÁGUA DE EDIFICAÇÃO QUE POSSUA RESERVATÓRIO DE FIBRA/FIBROCIMENTO FORNECIMENTO E INSTALAÇÃO. AF 06/2016	SINAPI	UN	6,00	R\$ 15,97	
94704	ADAPTADOR COM FLANGE E ANEL DE VEDAÇÃO, PVC, SOLDÁVEL, DN 32 MM X 1, INSTALADO EM RESERVAÇÃO DE ÁGUA DE EDIFICAÇÃO QUE POSSUA RESERVATÓRIO DE FIBRA/FIBROCIMENTO FORNECIMENTO E INSTALAÇÃO. AF 06/2016	SINAPI	UN	1,00	R\$ 20,63	R\$ 20,63
94705	ADAPTADOR COM FLANGE E ANEL DE VEDAÇÃO, PVC, SOLDÁVEL, DN 40 MM X 1 1/4, INSTALADO EM RESERVAÇÃO DE ÁGUA DE EDIFICAÇÃO QUE POSSUA RESERVATÓRIO DE FIBRA/FIBROCIMENTO FORNECIMENTO E INSTALAÇÃO. AF 06/2016	SINAPI	UN	1,00	R\$ 27,54	R\$ 27,54
88238	AJUDANTE DE ARMADOR COM ENCARGOS COMPLEMENTARES	SINAPI	H	12,81	R\$ 17,86	R\$ 228,79
88239	AJUDANTE DE CARPITEIRO COM ENCARGOS COMPLEMENTARES	SINAPI	H	120,33	R\$ 19,05	R\$ 2.292,29
88243	AJUDANTE ESPECIALIZADO COM ENCARGOS COMPLEMENTARES	SINAPI	H	229,77	R\$ 19,15	R\$ 4.400,10
101165	ALVENARIA DE EMBASAMENTO COM BLOCO ESTRUTURAL DE CONCRETO, DE 14X19X29CM E ARGAMASSA DE ASSENTAMENTO COM PREPARO EM BETONEIRA. AF 05/2020	SINAPI	M3	0,25	R\$ 762,92	R\$ 190,73
C0076	ALVENARIA DE TUDO COMUM C/ARGAMASSA MISTA DE CAL HIDRATADA 1:2:8 ESP=10 cm	SEINFRA	M2	1,87	R\$ 106,19	R\$ 198,58
C0164	ARGAMASSA DE CIMENTO E AREIA PEN. TRAÇO 1:3	SEINFRA	M3	0,02	R\$ 770,28	R\$ 15,41
C0170	ARGAMASSA DE CIMENTO E AREIA SIPEN. TRAÇO 1:3	SEINFRA	M3	0,00	R\$ 421,19	R\$ 0,00
C0171	ARGAMASSA DE CIMENTO E AREIA SIPEN. TRAÇO 1:4	SEINFRA	M3	0,15	R\$ 370,37	R\$ 55,56
C0173	ARGAMASSA DE CIMENTO E AREIA SIPEN. TRAÇO 1:6	SEINFRA	M3	8,74	R\$ 319,13	R\$ 2.789,20
C0192	ARGAMASSA MISTA DE CAL HIDR. E AREIA SIPEN. TRAÇO 1:4 C/100KG DE CIMENTO	SEINFRA	M3	0,64	R\$ 410,13	R\$ 262,48
87367	ARGAMASSA TRAÇO 1:1:6 (EM VOLUME DE CIMENTO, CAL E AREIA MÉDIA ÚMIDA) PARA EMBOÇO/MASSA ÚNICA/ASSENTAMENTO DE ALVENARIA DE VEDAÇÃO, PREPARO MANUAL. AF 08/2019	SINAPI	M3	0,04	R\$ 563,46	R\$ 22,54
87369	ARGAMASSA TRAÇO 1:2:8 (EM VOLUME DE CIMENTO, CAL E AREIA MÉDIA ÚMIDA) PARA EMBOÇO/MASSA ÚNICA/ASSENTAMENTO DE ALVENARIA DE VEDAÇÃO, PREPARO MANUAL. AF 08/2019	SINAPI	M3	8,02	R\$ 562,20	R\$ 4.509,84
87292	ARGAMASSA TRAÇO 1:2:8 (EM VOLUME DE CIMENTO, CAL E AREIA MÉDIA ÚMIDA) PARA EMBOÇO/MASSA ÚNICA/ASSENTAMENTO DE ALVENARIA DE VEDAÇÃO, PREPARO MECÂNICO COM BETONEIRA 400 L. AF 08/2019	SINAPI	M3	0,03	R\$ 451,45	R\$ 13,54
87337	ARGAMASSA TRAÇO 1:2:9 (EM VOLUME DE CIMENTO, CAL E AREIA MÉDIA ÚMIDA) PARA EMBOÇO/MASSA ÚNICA/ASSENTAMENTO DE ALVENARIA DE VEDAÇÃO, PREPARO MECÂNICO COM MISTURADOR DE EIXO HORIZONTAL DE 300 KG. AF 08/2019	SINAPI	M3	0,63	R\$ 436,89	R\$ 275,24
87313	ARGAMASSA TRAÇO 1:3 (EM VOLUME DE CIMENTO E AREIA GROSSA ÚMIDA) PARA CHAPISCO CONVENCIONAL, PREPARO MECÂNICO COM BETONEIRA 400 L. AF 08/2019	SINAPI	M3	1,81	R\$ 423,64	R\$ 766,79
88629	ARGAMASSA TRAÇO 1:3 (EM VOLUME DE CIMENTO E AREIA MÉDIA ÚMIDA), PREPARO MANUAL. AF 08/2019	SINAPI	M3	0,02	R\$ 540,76	R\$ 10,82
88628	ARGAMASSA TRAÇO 1:3 (EM VOLUME DE CIMENTO E AREIA MÉDIA ÚMIDA), PREPARO MECÂNICO COM BETONEIRA 400 L. AF 08/2019	SINAPI	M3	78,94	R\$ 449,82	R\$ 35.508,79
88631	ARGAMASSA TRAÇO 1:4 (EM VOLUME DE CIMENTO E AREIA MÉDIA ÚMIDA), PREPARO MANUAL. AF 08/2019	SINAPI	M3	3,67	R\$ 490,49	R\$ 1.800,10
88245	ARMADOR COM ENCARGOS COMPLEMENTARES	SINAPI	H	72,60	R\$ 23,37	R\$ 1.696,66
C0218	ARMADURA CA-60 MÉDIA D= 6,4 A 9,5mm	SEINFRA	KG	2,09	R\$ 10,30	R\$ 21,53
96543	ARMAÇÃO DE BLOCO, VIGA BALDRAME E SAPATA UTILIZANDO AÇO CA-60 DE 5 MM - MONTAGEM. AF 05/2017	SINAPI	KG	2,61	R\$ 15,44	R\$ 40,30
96546	ARMAÇÃO DE BLOCO, VIGA BALDRAME OU SAPATA UTILIZANDO AÇO CA-50 DE 10 MM - MONTAGEM. AF 06/2017	SINAPI	KG	36,15	R\$ 11,54	R\$ 417,17
96547	ARMAÇÃO DE BLOCO, VIGA BALDRAME OU SAPATA UTILIZANDO AÇO CA-50 DE 12,5 MM - MONTAGEM. AF 05/2017	SINAPI	KG	19,82	R\$ 9,69	R\$ 192,06
96544	ARMAÇÃO DE BLOCO, VIGA BALDRAME OU SAPATA UTILIZANDO AÇO CA-50 DE 6,3 MM - MONTAGEM. AF 06/2017	SINAPI	KG	4,51	R\$ 14,21	R\$ 64,09
96545	ARMAÇÃO DE BLOCO, VIGA BALDRAME OU SAPATA UTILIZANDO AÇO CA-50 DE 8 MM - MONTAGEM. AF 06/2017	SINAPI	KG	2,38	R\$ 13,06	R\$ 31,08
92769	ARMAÇÃO DE LAJE DE ESTRUTURA CONVENCIONAL DE CONCRETO ARMADO UTILIZANDO AÇO CA-50 DE 6,3 MM - MONTAGEM. AF 06/2022	SINAPI	KG	180,71	R\$ 11,40	R\$ 2.060,09
92770	ARMAÇÃO DE LAJE DE ESTRUTURA CONVENCIONAL DE CONCRETO ARMADO UTILIZANDO AÇO CA-50 DE 8,0 MM - MONTAGEM. AF 06/2022	SINAPI	KG	91,82	R\$ 10,76	R\$ 987,98
92768	ARMAÇÃO DE LAJE DE ESTRUTURA CONVENCIONAL DE CONCRETO ARMADO UTILIZANDO AÇO CA-60 DE 5,0 MM - MONTAGEM. AF 06/2022	SINAPI	KG	104,74	R\$ 11,99	R\$ 1.255,83
92762	ARMAÇÃO DE PILAR OU VIGA DE ESTRUTURA CONVENCIONAL DE CONCRETO ARMADO UTILIZANDO AÇO CA-50 DE 10,0 MM - MONTAGEM. AF 06/2022	SINAPI	KG	276,25	R\$ 10,00	R\$ 2.762,50
92763	ARMAÇÃO DE PILAR OU VIGA DE ESTRUTURA CONVENCIONAL DE CONCRETO ARMADO UTILIZANDO AÇO CA-60 DE 12,5 MM - MONTAGEM. AF 06/2022	SINAPI	KG	108,21	R\$ 8,40	R\$ 908,96
92764	ARMAÇÃO DE PILAR OU VIGA DE ESTRUTURA CONVENCIONAL DE CONCRETO ARMADO UTILIZANDO AÇO CA-60 DE 16,0 MM - MONTAGEM. AF 06/2022	SINAPI	KG	32,95	R\$ 8,13	R\$ 267,88

RELATÓRIO SINTÉTICO - COMPOSIÇÕES AUXILIARES

	OBRA: (CE01/2024-SETUR/2024) REVITALIZAÇÃO DO POLO TURÍSTICO E ECOLÓGICO DO M. PEDRO II (PT 1023881-13) NA SEDE DO MUNICÍPIO DE VIÇOSA DO CEARÁ-CE	DATA: 19/09/2024	BDI: 25,44%
		FORTE	VERSÃO
LOCAL: SEDE DO MUNICÍPIO DE VIÇOSA DO CEARÁ-CE		SINAPI 027.1 COM DEONERAÇÃO 83,85% 47,70%	SINAPI 202304 COM DEONERAÇÃO 84,46%
CLIENTE: PREFEITURA DO MUNICÍPIO DE VIÇOSA DO CEARÁ-CE		PRÓPRIA PRÓPRIA 0,00%	PRÓPRIA PRÓPRIA 0,00%

CÓDIGO	DESCRIÇÃO	FORTE	UNID	QUANTIDADE	PREÇO UNITÁRIO R\$	PREÇO TOTAL R\$
92765	ARMAÇÃO DE PILAR OU VIGA DE ESTRUTURA CONVENCIONAL DE CONCRETO ARMADO UTILIZANDO AÇO CA-50 DE 20,0 MM - MONTAGEM. AF 06/2022	SINAPI	KG	57,87	R\$ 9,32	R\$ 539,30
92760	ARMAÇÃO DE PILAR OU VIGA DE ESTRUTURA CONVENCIONAL DE CONCRETO ARMADO UTILIZANDO AÇO CA-50 DE 6,3 MM - MONTAGEM. AF 06/2022	SINAPI	KG	36,51	R\$ 11,85	R\$ 432,64
92761	ARMAÇÃO DE PILAR OU VIGA DE ESTRUTURA CONVENCIONAL DE CONCRETO ARMADO UTILIZANDO AÇO CA-50 DE 8,0 MM - MONTAGEM. AF 06/2022	SINAPI	KG	13,27	R\$ 11,18	R\$ 148,36
92759	ARMAÇÃO DE PILAR OU VIGA DE ESTRUTURA CONVENCIONAL DE CONCRETO ARMADO UTILIZANDO AÇO CA-60 DE 5,0 MM - MONTAGEM. AF 06/2022	SINAPI	KG	37,56	R\$ 12,44	R\$ 467,25
88247	AUXILIAR DE ELETRICISTA COM ENCARGOS COMPLEMENTARES	SINAPI	H	169,97	R\$ 19,49	R\$ 3.312,72
88248	AUXILIAR DE ENCANADOR OU BOMBEIRO HIDRÁULICO COM ENCARGOS COMPLEMENTARES	SINAPI	H	36,76	R\$ 18,59	R\$ 683,37
88256	AZULEJISTA OU LADRILHISTA COM ENCARGOS COMPLEMENTARES	SINAPI	H	158,25	R\$ 23,96	R\$ 3.696,72
88831	BETONEIRA CAPACIDADE NOMINAL DE 400 L, CAPACIDADE DE MISTURA 280 L, MOTOR ELÉTRICO TRIFÁSICO POTÊNCIA DE 2 CV, SEM CARREGADOR - CHI DIURNO. AF 10/2014	SINAPI	CHI	248,97	R\$ 0,41	R\$ 102,08
88830	BETONEIRA CAPACIDADE NOMINAL DE 400 L, CAPACIDADE DE MISTURA 280 L, MOTOR ELÉTRICO TRIFÁSICO POTÊNCIA DE 2 CV, SEM CARREGADOR - CHP DIURNO. AF 10/2014	SINAPI	CHP	103,24	R\$ 1,96	R\$ 202,35
88826	BETONEIRA CAPACIDADE NOMINAL DE 400 L, CAPACIDADE DE MISTURA 280 L, MOTOR ELÉTRICO TRIFÁSICO POTÊNCIA DE 2 CV, SEM CARREGADOR - DEPRECIÇÃO. AF 10/2014	SINAPI	H	352,22	R\$ 0,37	R\$ 130,32
88827	BETONEIRA CAPACIDADE NOMINAL DE 400 L, CAPACIDADE DE MISTURA 280 L, MOTOR ELÉTRICO TRIFÁSICO POTÊNCIA DE 2 CV, SEM CARREGADOR - JUROS. AF 10/2014	SINAPI	H	352,22	R\$ 0,04	R\$ 14,09
88828	BETONEIRA CAPACIDADE NOMINAL DE 400 L, CAPACIDADE DE MISTURA 280 L, MOTOR ELÉTRICO TRIFÁSICO POTÊNCIA DE 2 CV, SEM CARREGADOR - MANUTENÇÃO. AF 10/2014	SINAPI	H	103,24	R\$ 0,40	R\$ 41,30
88829	BETONEIRA CAPACIDADE NOMINAL DE 400 L, CAPACIDADE DE MISTURA 280 L, MOTOR ELÉTRICO TRIFÁSICO POTÊNCIA DE 2 CV, SEM CARREGADOR - MATERIAIS NA OPERAÇÃO. AF 10/2014	SINAPI	H	103,24	R\$ 1,15	R\$ 118,73
88226	BETONEIRA CAPACIDADE NOMINAL DE 600 L, CAPACIDADE DE MISTURA 360 L, MOTOR ELÉTRICO TRIFÁSICO POTÊNCIA DE 4 CV, SEM CARREGADOR - CHI DIURNO. AF 11/2014	SINAPI	CHI	0,33	R\$ 1,67	R\$ 0,55
88225	BETONEIRA CAPACIDADE NOMINAL DE 600 L, CAPACIDADE DE MISTURA 360 L, MOTOR ELÉTRICO TRIFÁSICO POTÊNCIA DE 4 CV, SEM CARREGADOR - CHP DIURNO. AF 11/2014	SINAPI	CHP	0,35	R\$ 5,62	R\$ 1,97
88221	BETONEIRA CAPACIDADE NOMINAL DE 600 L, CAPACIDADE DE MISTURA 360 L, MOTOR ELÉTRICO TRIFÁSICO POTÊNCIA DE 4 CV, SEM CARREGADOR - DEPRECIÇÃO. AF 11/2014	SINAPI	H	0,68	R\$ 1,50	R\$ 1,02
88222	BETONEIRA CAPACIDADE NOMINAL DE 600 L, CAPACIDADE DE MISTURA 360 L, MOTOR ELÉTRICO TRIFÁSICO POTÊNCIA DE 4 CV, SEM CARREGADOR - JUROS. AF 11/2014	SINAPI	H	0,68	R\$ 0,17	R\$ 0,12
88223	BETONEIRA CAPACIDADE NOMINAL DE 600 L, CAPACIDADE DE MISTURA 360 L, MOTOR ELÉTRICO TRIFÁSICO POTÊNCIA DE 4 CV, SEM CARREGADOR - MANUTENÇÃO. AF 11/2014	SINAPI	H	0,35	R\$ 1,65	R\$ 0,58
88224	BETONEIRA CAPACIDADE NOMINAL DE 600 L, CAPACIDADE DE MISTURA 360 L, MOTOR ELÉTRICO TRIFÁSICO POTÊNCIA DE 4 CV, SEM CARREGADOR - MATERIAIS NA OPERAÇÃO. AF 11/2014	SINAPI	H	0,35	R\$ 2,30	R\$ 0,81
30882	BETONEIRA ELÉTRICA 580L (CHP)	SEINFRA	H	12,60	R\$ 21,42	R\$ 269,89
31924	CABO DE COBRE FLEXÍVEL ISOLADO, 1,5 MM, ANTI-CHAMA 450/750 V, PARA CIRCUITOS TERMINAIS - FORNECIMENTO E INSTALAÇÃO. AF 03/2023	SINAPI	M	4,05	R\$ 2,21	R\$ 8,95
102607	CAIXA D'ÁGUA EM POLIETILENO, 1000 LITROS - FORNECIMENTO E INSTALAÇÃO. AF 06/2021	SINAPI	UN	1,00	R\$ 372,94	R\$ 372,94
102605	CAIXA D'ÁGUA EM POLIETILENO, 500 LITROS - FORNECIMENTO E INSTALAÇÃO. AF 06/2021	SINAPI	UN	1,00	R\$ 226,11	R\$ 226,11
88260	CALCETEIRO COM ENCARGOS COMPLEMENTARES	SINAPI	H	679,96	R\$ 23,31	R\$ 15.849,87
10703	CAMINHÃO C/ARROZERIA DE MADEIRA HP 136 (CHP)	SEINFRA	H	34,41	R\$ 101,66	R\$ 3.498,12
10705	CAMINHÃO COMERC. EQUIP. C/GUINDASTE (CHP)	SEINFRA	H	20,80	R\$ 100,46	R\$ 2.089,57
5903	CAMINHÃO PIPA 10.000 L TRUCADO, PESO BRUTO TOTAL 23.000 KG, CARGA ÚTIL MÁXIMA 15.935 KG, DISTÂNCIA ENTRE EIXOS 4,8 M, POTÊNCIA 230 CV, INCLUSIVE TANQUE DE AÇO PARA TRANSPORTE DE ÁGUA - CHI DIURNO. AF 06/2014	SINAPI	CHI	0,11	R\$ 61,55	R\$ 6,77
5901	CAMINHÃO PIPA 10.000 L TRUCADO, PESO BRUTO TOTAL 23.000 KG, CARGA ÚTIL MÁXIMA 15.935 KG, DISTÂNCIA ENTRE EIXOS 4,8 M, POTÊNCIA 230 CV, INCLUSIVE TANQUE DE AÇO PARA TRANSPORTE DE ÁGUA - CHP DIURNO. AF 06/2014	SINAPI	CHP	0,22	R\$ 256,14	R\$ 56,35
01396	CAMINHÃO PIPA 10.000 L TRUCADO, PESO BRUTO TOTAL 23.000 KG, CARGA ÚTIL MÁXIMA 15.935 KG, DISTÂNCIA ENTRE EIXOS 4,8 M, POTÊNCIA 230 CV, INCLUSIVE TANQUE DE AÇO PARA TRANSPORTE DE ÁGUA - DEPRECIÇÃO. AF 06/2014	SINAPI	H	0,33	R\$ 30,53	R\$ 10,07
01398	CAMINHÃO PIPA 10.000 L TRUCADO, PESO BRUTO TOTAL 23.000 KG, CARGA ÚTIL MÁXIMA 15.935 KG, DISTÂNCIA ENTRE EIXOS 4,8 M, POTÊNCIA 230 CV, INCLUSIVE TANQUE DE AÇO PARA TRANSPORTE DE ÁGUA - IMPOSTOS E SEGUROS. AF 06/2014	SINAPI	H	0,33	R\$ 4,75	R\$ 1,57

RELATÓRIO SINTÉTICO - COMPOSIÇÕES AUXILIARES

	OBRA:	(CE012024-SETUN2024) REVITALIZAÇÃO DO POLO TURÍSTICO E ECOLÓGICO DOM PEDRO I (PT 1023891-13), NA SEDE DO MUNICÍPIO DE VIÇOSA DO CEARÁ-CE	DATA:	19/09/2024	BDI:	25,44%
	LOCAL:	SEDE DO MUNICÍPIO DE VIÇOSA DO CEARÁ-CE	FONTE:	VERBA:	HORA:	MES:
	CLIENTE:	PREFEITURA DO MUNICÍPIO DE VIÇOSA DO CEARÁ-CE	SEINFRA	027.1 COM DESONERAÇÃO	63,85%	47,76%
			SINAPI	3033M COM DESONERAÇÃO	34,44%	47,45%
			PRÓPRIA	PRÓPRIA	0,00%	0,00%



 Prefeitura Municipal Viçosa do Ceará

CÓDIGO	DESCRIÇÃO	FONTE	UNID	QUANTIDADE	PREÇO UNITÁRIO R\$	PREÇO TOTAL R\$
91397	CAMINHÃO PIPA 10.000 L TRUCADO, PESO BRUTO TOTAL 23.000 KG, CARGA ÚTIL MÁXIMA 15.935 KG, DISTÂNCIA ENTRE EIXOS 4,8 M, POTÊNCIA 230 CV. INCLUSIVE TANQUE DE AÇO PARA TRANSPORTE DE ÁGUA - JUROS. AF. 06/2014	SINAPI	H	0,33	R\$ 6,01	R\$ 1,98
5763	CAMINHÃO PIPA 10.000 L TRUCADO, PESO BRUTO TOTAL 23.000 KG, CARGA ÚTIL MÁXIMA 15.935 KG, DISTÂNCIA ENTRE EIXOS 4,8 M, POTÊNCIA 230 CV. INCLUSIVE TANQUE DE AÇO PARA TRANSPORTE DE ÁGUA - MANUTENÇÃO. AF. 06/2014	SINAPI	H	0,22	R\$ 54,06	R\$ 11,89
55831	CAMINHÃO PIPA 10.000 L TRUCADO, PESO BRUTO TOTAL 23.000 KG, CARGA ÚTIL MÁXIMA 15.935 KG, DISTÂNCIA ENTRE EIXOS 4,8 M, POTÊNCIA 230 CV. INCLUSIVE TANQUE DE AÇO PARA TRANSPORTE DE ÁGUA - MATERIAIS NA OPERAÇÃO. AF. 06/2014	SINAPI	H	0,22	R\$ 140,53	R\$ 30,92
10706	CAMINHÃO TANQUE 6.000 l (CHP)	SEINFRA	H	1,51	R\$ 106,88	R\$ 161,39
88262	CARPINTEIRO DE FORMAS COM ENCARGOS COMPLEMENTARES	SINAPI	H	335,70	R\$ 23,13	R\$ 7.764,74
90466	CHUMBAMENTO LINEAR EM ALVENARIA PARA RAMAIS/DISTRIBUIÇÃO COM DIÂMETROS MENORES OU IGUAIS A 40 MM. AF. 05/2015	SINAPI	M	4,28	R\$ 11,52	R\$ 49,31
10725	COMPACTADOR DE PLACA VIBRATÓRIA HP 7 (CHP)	SEINFRA	H	1,51	R\$ 36,31	R\$ 54,63
91534	COMPACTADOR DE SOLOS DE PERCUSSÃO (SOQUETE) COM MOTOR A GASOLINA 4 TEMPOS, POTÊNCIA 4 CV - CHI DIURNO. AF. 08/2015	SINAPI	CHI	9,33	R\$ 21,99	R\$ 206,17
91533	COMPACTADOR DE SOLOS DE PERCUSSÃO (SOQUETE) COM MOTOR A GASOLINA 4 TEMPOS, POTÊNCIA 4 CV - CHP DIURNO. AF. 08/2015	SINAPI	CHP	10,06	R\$ 27,27	R\$ 274,34
91529	COMPACTADOR DE SOLOS DE PERCUSSÃO (SOQUETE) COM MOTOR A GASOLINA 4 TEMPOS, POTÊNCIA 4 CV - DEPRECIACÃO. AF. 08/2015	SINAPI	H	19,39	R\$ 0,75	R\$ 14,54
91530	COMPACTADOR DE SOLOS DE PERCUSSÃO (SOQUETE) COM MOTOR A GASOLINA 4 TEMPOS, POTÊNCIA 4 CV - JUROS. AF. 08/2015	SINAPI	H	19,39	R\$ 0,10	R\$ 1,94
91531	COMPACTADOR DE SOLOS DE PERCUSSÃO (SOQUETE) COM MOTOR A GASOLINA 4 TEMPOS, POTÊNCIA 4 CV - MANUTENÇÃO. AF. 08/2015	SINAPI	H	10,06	R\$ 0,93	R\$ 9,36
91532	COMPACTADOR DE SOLOS DE PERCUSSÃO (SOQUETE) COM MOTOR A GASOLINA 4 TEMPOS, POTÊNCIA 4 CV - MATERIAIS NA OPERAÇÃO. AF. 08/2015	SINAPI	H	10,06	R\$ 4,35	R\$ 43,76
10727	COMPRESSOR DE AR 170 PCM (CHP)	SEINFRA	H	2,70	R\$ 72,12	R\$ 194,72
96557	CONCRETAGEM DE BLOCOS DE CORDAMENTO E VIGAS BALDRAMES, FCK 30 MPA, COM USO DE BOMBA LANÇAMENTO, ADENSAMENTO E ACABAMENTO. AF. 06/2017	SINAPI	M3	0,55	R\$ 479,10	R\$ 263,51
103672	CONCRETAGEM DE PILARES, FCK = 25 MPA, COM USO DE BOMBA - LANÇAMENTO, ADENSAMENTO E ACABAMENTO. AF. 02/2022 PS	SINAPI	M3	1,68	R\$ 463,74	R\$ 779,08
103675	CONCRETAGEM DE VIGAS E LAJES, FCK=25 MPA, PARA LAJES MACIÇAS OU NERVURADAS COM USO DE BOMBA - LANÇAMENTO, ADENSAMENTO E ACABAMENTO. AF. 02/2022 PS	SINAPI	M3	11,35	R\$ 464,38	R\$ 5.270,71
94964	CONCRETO FCK = 20MPA, TRAÇO 1:2,7:3 (EM MASSA SECA DE CIMENTO/ AREIA MÉDIA/ BRITA 1) - PREPARO MECÂNICO COM BETONEIRA 400 L. AF. 05/2021	SINAPI	M3	40,74	R\$ 384,97	R\$ 15.083,68
94974	CONCRETO MAGRO PARA LASTRO, TRAÇO 1:4,5:4,5 (EM MASSA SECA DE CIMENTO/ AREIA MÉDIA/ BRITA 1) - PREPARO MANUAL. AF. 05/2021	SINAPI	M3	0,22	R\$ 373,64	R\$ 82,20
94968	CONCRETO MAGRO PARA LASTRO, TRAÇO 1:4,5:4,5 (EM MASSA SECA DE CIMENTO/ AREIA MÉDIA/ BRITA 1) - PREPARO MECÂNICO COM BETONEIRA 600 L. AF. 05/2021	SINAPI	M3	0,51	R\$ 320,03	R\$ 163,22
C0836	CONCRETO NÃO ESTRUTURAL PREPARO MANUAL	SEINFRA	M3	4,62	R\$ 342,48	R\$ 1.585,68
C0838	CONCRETO P/VIBR., FCK 10 MPa COM AGREGADO ADQUIRIDO	SEINFRA	M3	8,24	R\$ 308,18	R\$ 2.539,40
C0839	CONCRETO P/VIBR., FCK 13.5 MPa COM AGREGADO ADQUIRIDO	SEINFRA	M3	4,85	R\$ 318,79	R\$ 1.546,13
C0840	CONCRETO P/VIBR., FCK 15 MPa COM AGREGADO ADQUIRIDO	SEINFRA	M3	3,27	R\$ 323,33	R\$ 1.057,29
95905	CONDUTELE DE PVC, TIPO B, PARA ELETRODUTO DE PVC SOLDÁVEL DN 25 MM (3/4"), APARENTE - FORNECIMENTO E INSTALAÇÃO. AF. 10/2022	SINAPI	UN	0,80	R\$ 16,34	R\$ 13,07
91285	CORTADORA DE PISO COM MOTOR 4 TEMPOS A GASOLINA, POTÊNCIA DE 13 HP, COM DISCO DE CORTE DIAMANTADO SEGMENTADO PARA CONCRETO, DIÂMETRO DE 350 MM, FURO DE 1" (14 X 1") - CHI DIURNO. AF. 08/2015	SINAPI	CHI	40,51	R\$ 0,97	R\$ 39,29
91283	CORTADORA DE PISO COM MOTOR 4 TEMPOS A GASOLINA, POTÊNCIA DE 13 HP, COM DISCO DE CORTE DIAMANTADO SEGMENTADO PARA CONCRETO, DIÂMETRO DE 350 MM, FURO DE 1" (14 X 1") - CHP DIURNO. AF. 08/2015	SINAPI	CHP	1,20	R\$ 8,20	R\$ 9,84
91279	CORTADORA DE PISO COM MOTOR 4 TEMPOS A GASOLINA, POTÊNCIA DE 13 HP, COM DISCO DE CORTE DIAMANTADO SEGMENTADO PARA CONCRETO, DIÂMETRO DE 350 MM, FURO DE 1" (14 X 1") - DEPRECIACÃO. AF. 08/2015	SINAPI	H	41,71	R\$ 0,87	R\$ 36,29
91280	CORTADORA DE PISO COM MOTOR 4 TEMPOS A GASOLINA, POTÊNCIA DE 13 HP, COM DISCO DE CORTE DIAMANTADO SEGMENTADO PARA CONCRETO, DIÂMETRO DE 350 MM, FURO DE 1" (14 X 1") - JUROS. AF. 08/2015	SINAPI	H	41,71	R\$ 0,10	R\$ 4,17
91281	CORTADORA DE PISO COM MOTOR 4 TEMPOS A GASOLINA, POTÊNCIA DE 13 HP, COM DISCO DE CORTE DIAMANTADO SEGMENTADO PARA CONCRETO, DIÂMETRO DE 350 MM, FURO DE 1" (14 X 1") - MANUTENÇÃO. AF. 08/2015	SINAPI	H	1,20	R\$ 1,10	R\$ 1,32


RELATÓRIO SINTÉTICO - COMPOSIÇÕES AUXILIARES

OBRA:	(CE01/2024-SETUR/2024) REVITALIZAÇÃO DO POLO TURÍSTICO E ECOLÓGICO DOM PEDRO II (PT 1023891-13), NA SEDE DO MUNICÍPIO DE VIÇOSA DO CEARÁ-CE	DATA: 19/09/2024	BDI: 25,44%
LOCAL:	SEDE DO MUNICÍPIO DE VIÇOSA DO CEARÁ-CE	FONTE	VERSÃO
CLIENTE:	PREFEITURA DO MUNICÍPIO DE VIÇOSA DO CEARÁ-CE	SINAPI	027.1 COM DESONERAÇÃO
		SINAPI	2023/04 COM DESONERAÇÃO
		PRÓPRIA	PRÓPRIA

PREFEITURA MUNICIPAL
DE VIÇOSA DO CEARÁ
COMISSÃO DE LICITAÇÃO Nº 001/2024
26/09/2024

CÓDIGO	DESCRIÇÃO	FONTE	UNID	QUANTIDADE	PREÇO UNITÁRIO R\$	PREÇO TOTAL R\$
91282	CORTADORA DE PISO COM MOTOR 4 TEMPOS A GASOLINA, POTÊNCIA DE 13 HP, COM DISCO DE CORTE DIAMANTADO SEGMENTADO PARA CONCRETO, DIÂMETRO DE 350 MM, FURO DE 1" (14 X 1") - MATERIAIS NA OPERAÇÃO. AF_08/2015	SINAPI	H	1,20	R\$ 6,13	R\$ 7,36
92803	CORTE E DOBRA DE AÇO CA-50, DIÂMETRO DE 10,0 MM. AF_05/2022	SINAPI	KG	312,40	R\$ 8,55	R\$ 2.671,02
92804	CORTE E DOBRA DE AÇO CA-50, DIÂMETRO DE 12,5 MM. AF_05/2022	SINAPI	KG	128,03	R\$ 7,33	R\$ 938,46
92805	CORTE E DOBRA DE AÇO CA-50, DIÂMETRO DE 16,0 MM. AF_05/2022	SINAPI	KG	32,95	R\$ 7,26	R\$ 239,22
92806	CORTE E DOBRA DE AÇO CA-50, DIÂMETRO DE 20,0 MM. AF_05/2022	SINAPI	KG	57,87	R\$ 8,58	R\$ 496,52
92801	CORTE E DOBRA DE AÇO CA-50, DIÂMETRO DE 6,3 MM. AF_06/2022	SINAPI	KG	221,72	R\$ 9,28	R\$ 2.057,56
92802	CORTE E DOBRA DE AÇO CA-50, DIÂMETRO DE 8,0 MM. AF_06/2022	SINAPI	KG	107,47	R\$ 9,25	R\$ 994,10
92800	CORTE E DOBRA DE AÇO CA-60, DIÂMETRO DE 5,0 MM. AF_06/2022	SINAPI	KG	144,92	R\$ 9,10	R\$ 1.318,77
06901	CUBA DE EMBUTIR OVAL EM LOUÇA BRANCA, 35 X 50CM OU EQUIVALENTE - FORNECIMENTO E INSTALAÇÃO. AF_01/2020	SINAPI	UN	6,00	R\$ 117,89	R\$ 708,14
95308	CURSO DE CAPACITAÇÃO PARA AJUDANTE DE ARMADOR (ENCARGOS COMPLEMENTARES) - HORISTA	SINAPI	H	12,81	R\$ 0,12	R\$ 1,54
95309	CURSO DE CAPACITAÇÃO PARA AJUDANTE DE CARPINTEIRO (ENCARGOS COMPLEMENTARES) - HORISTA	SINAPI	H	120,33	R\$ 0,18	R\$ 21,66
95313	CURSO DE CAPACITAÇÃO PARA AJUDANTE ESPECIALIZADO (ENCARGOS COMPLEMENTARES) - HORISTA	SINAPI	H	229,77	R\$ 0,14	R\$ 32,17
95314	CURSO DE CAPACITAÇÃO PARA ARMADOR (ENCARGOS COMPLEMENTARES) - HORISTA	SINAPI	H	72,60	R\$ 0,19	R\$ 13,79
95316	CURSO DE CAPACITAÇÃO PARA AUXILIAR DE ELETRICISTA (ENCARGOS COMPLEMENTARES) - HORISTA	SINAPI	H	169,97	R\$ 0,45	R\$ 76,49
95317	CURSO DE CAPACITAÇÃO PARA AUXILIAR DE ENCANADOR OU BOMBEIRO HIDRÁULICO (ENCARGOS COMPLEMENTARES) - HORISTA	SINAPI	H	36,78	R\$ 0,22	R\$ 8,09
95324	CURSO DE CAPACITAÇÃO PARA AZULEJISTA OU LADRILHISTA (ENCARGOS COMPLEMENTARES) - HORISTA	SINAPI	H	158,25	R\$ 0,24	R\$ 37,99
95328	CURSO DE CAPACITAÇÃO PARA CALÇETEIRO (ENCARGOS COMPLEMENTARES) - HORISTA	SINAPI	H	679,98	R\$ 0,19	R\$ 129,19
95330	CURSO DE CAPACITAÇÃO PARA CARPINTEIRO DE FÓRMAS (ENCARGOS COMPLEMENTARES) - HORISTA	SINAPI	H	335,70	R\$ 0,19	R\$ 63,78
95332	CURSO DE CAPACITAÇÃO PARA ELETRICISTA (ENCARGOS COMPLEMENTARES) - HORISTA	SINAPI	H	172,24	R\$ 0,61	R\$ 105,07
95335	CURSO DE CAPACITAÇÃO PARA ENCANADOR OU BOMBEIRO HIDRÁULICO (ENCARGOS COMPLEMENTARES) - HORISTA	SINAPI	H	56,87	R\$ 0,29	R\$ 16,49
95338	CURSO DE CAPACITAÇÃO PARA IMPERMEABILIZADOR (ENCARGOS COMPLEMENTARES) - HORISTA	SINAPI	H	20,31	R\$ 0,35	R\$ 7,11
95390	CURSO DE CAPACITAÇÃO PARA JARDINEIRO (ENCARGOS COMPLEMENTARES) - HORISTA	SINAPI	H	128,81	R\$ 0,05	R\$ 6,44
95341	CURSO DE CAPACITAÇÃO PARA MARMORISTA/GRANITEIRO (ENCARGOS COMPLEMENTARES) - HORISTA	SINAPI	H	5,07	R\$ 0,23	R\$ 1,17
95347	CURSO DE CAPACITAÇÃO PARA MOTORISTA DE CAMINHÃO (ENCARGOS COMPLEMENTARES) - HORISTA	SINAPI	H	0,33	R\$ 0,07	R\$ 0,02
95351	CURSO DE CAPACITAÇÃO PARA MOTORISTA OPERADOR DE MUNCK (ENCARGOS COMPLEMENTARES) - HORISTA	SINAPI	H	14,33	R\$ 0,19	R\$ 2,72
95389	CURSO DE CAPACITAÇÃO PARA OPERADOR DE BETONEIRA ESTACIONÁRIA/MISTURADOR (ENCARGOS COMPLEMENTARES) - HORISTA	SINAPI	H	355,97	R\$ 0,10	R\$ 35,60
95358	CURSO DE CAPACITAÇÃO PARA OPERADOR DE GUINCHO (ENCARGOS COMPLEMENTARES) - HORISTA	SINAPI	H	27,15	R\$ 0,21	R\$ 5,70
95360	CURSO DE CAPACITAÇÃO PARA OPERADOR DE MÁQUINAS E EQUIPAMENTOS (ENCARGOS COMPLEMENTARES) - HORISTA	SINAPI	H	37,52	R\$ 0,17	R\$ 6,38
95366	CURSO DE CAPACITAÇÃO PARA OPERADOR DE ROLO COMPACTADOR (ENCARGOS COMPLEMENTARES) - HORISTA	SINAPI	H	198,78	R\$ 0,14	R\$ 27,83
95371	CURSO DE CAPACITAÇÃO PARA PEDREIRO (ENCARGOS COMPLEMENTARES) - HORISTA	SINAPI	H	1.156,95	R\$ 0,35	R\$ 404,93
95372	CURSO DE CAPACITAÇÃO PARA PINTOR (ENCARGOS COMPLEMENTARES) - HORISTA	SINAPI	H	211,68	R\$ 0,24	R\$ 50,80
95378	CURSO DE CAPACITAÇÃO PARA SERVENTE (ENCARGOS COMPLEMENTARES) - HORISTA	SINAPI	H	3.376,38	R\$ 0,24	R\$ 810,33
95385	CURSO DE CAPACITAÇÃO PARA TELHADISTA (ENCARGOS COMPLEMENTARES) - HORISTA	SINAPI	H	52,18	R\$ 0,18	R\$ 9,39
95387	CURSO DE CAPACITAÇÃO PARA VIDRACEIRO (ENCARGOS COMPLEMENTARES) - HORISTA	SINAPI	H	5,23	R\$ 0,18	R\$ 0,94
88264	ELETRICISTA COM ENCARGOS COMPLEMENTARES	SINAPI	H	172,24	R\$ 23,72	R\$ 4.085,53
91852	ELETRODUTO FLEXÍVEL CORRUGADO, PVC, DN 20 MM (1/2"), PARA CIRCUITOS TERMINAIS, INSTALADO EM PAREDE - FORNECIMENTO E INSTALAÇÃO. AF_03/2023	SINAPI	M	0,40	R\$ 7,10	R\$ 2,84
91862	ELETRODUTO RÍGIDO ROSCÁVEL, PVC, DN 20 MM (1/2"), PARA CIRCUITOS TERMINAIS, INSTALADO EM FORRO - FORNECIMENTO E INSTALAÇÃO. AF_03/2023	SINAPI	M	0,80	R\$ 7,44	R\$ 5,95
91870	ELETRODUTO RÍGIDO ROSCÁVEL, PVC, DN 20 MM (1/2"), PARA CIRCUITOS TERMINAIS, INSTALADO EM PAREDE - FORNECIMENTO E INSTALAÇÃO. AF_03/2023	SINAPI	M	1,03	R\$ 9,94	R\$ 10,24
98267	ENCANADOR OU BOMBEIRO HIDRÁULICO COM ENCARGOS COMPLEMENTARES	SINAPI	H	56,87	R\$ 22,73	R\$ 1.292,66

RELATÓRIO SINTÉTICO - COMPOSIÇÕES AUXILIARES

OBRA:	(CE010204-SETUR2024) REVITALIZAÇÃO DO POLO TURÍSTICO E ECOLÓGICO DOM PEDRO II (PT 102591-13), NA SEDE DO MUNICÍPIO DE VIÇOSA DO CEARÁ-CE	DATA: 19/09/2024	BDI: 25,44%															
LOCAL:	SEDE DO MUNICÍPIO DE VIÇOSA DO CEARÁ-CE	<table border="1" style="width: 100%; border-collapse: collapse;"> <tr> <th>FONTES</th> <th>VERSÃO</th> <th>HORA</th> <th>VALOR</th> </tr> <tr> <td>SEINFRA</td> <td>027.1 COM DEPRECIAÇÃO</td> <td>83,89%</td> <td>47,70%</td> </tr> <tr> <td>SINAPI</td> <td>2023/4 COM DEPRECIAÇÃO</td> <td>84,41%</td> <td>48,20%</td> </tr> <tr> <td>PRÓPRIA</td> <td>PRÓPRIA</td> <td>0,00%</td> <td>0,00%</td> </tr> </table>	FONTES	VERSÃO	HORA	VALOR	SEINFRA	027.1 COM DEPRECIAÇÃO	83,89%	47,70%	SINAPI	2023/4 COM DEPRECIAÇÃO	84,41%	48,20%	PRÓPRIA	PRÓPRIA	0,00%	0,00%
FONTES	VERSÃO	HORA	VALOR															
SEINFRA	027.1 COM DEPRECIAÇÃO	83,89%	47,70%															
SINAPI	2023/4 COM DEPRECIAÇÃO	84,41%	48,20%															
PRÓPRIA	PRÓPRIA	0,00%	0,00%															
CLIENTE:	PREFEITURA DO MUNICÍPIO DE VIÇOSA DO CEARÁ-CE																	

CÓDIGO	DESCRIÇÃO	FONTE	UNID	QUANTIDADE	PREÇO UNITÁRIO R\$	PREÇO TOTAL R\$
86804	ENGATE FLEXÍVEL EM PLÁSTICO BRANCO, 1/2 X 30CM - FORNECIMENTO E INSTALAÇÃO. AF. 01/2020	SINAPI	UN	3,00	R\$ 8,16	R\$ 24,48
93358	ESCAVAÇÃO MANUAL DE VALA COM PROFUNDIDADE MENOR OU IGUAL A 1,30 M. AF. 02/2021	SINAPI	M3	186,35	R\$ 72,55	R\$ 13.518,65
C2784	ESCAVAÇÃO MANUAL SOLO DE 1A.CAT. PROF. ATÉ 1,50m	SEINFRA	M3	49,37	R\$ 41,21	R\$ 2.034,54
92272	FABRICAÇÃO DE ESCORAS DE VIGA DO TIPO GARFO, EM MADEIRA. AF. 09/2020	SINAPI	M	63,62	R\$ 33,57	R\$ 2.135,72
92267	FABRICAÇÃO DE FÔRMA PARA LAJES, EM CHAPA DE MADEIRA COMPENSADA RESINADA, E = 17 MM. AF. 09/2020	SINAPI	M2	36,31	R\$ 45,71	R\$ 1.659,73
92263	FABRICAÇÃO DE FÔRMA PARA PILARES E ESTRUTURAS SIMILARES, EM CHAPA DE MADEIRA COMPENSADA RESINADA, E = 17 MM. AF. 09/2020	SINAPI	M2	5,52	R\$ 142,63	R\$ 787,32
92265	FABRICAÇÃO DE FÔRMA PARA VIGAS, EM CHAPA DE MADEIRA COMPENSADA RESINADA, E = 17 MM. AF. 09/2020	SINAPI	M2	21,76	R\$ 102,60	R\$ 2.232,58
06542	FABRICAÇÃO, MONTAGEM E DESMONTAGEM DE FÔRMA PARA VIGA BALDRAME, EM CHAPA DE MADEIRA COMPENSADA RESINADA, E=17 MM, 4 UTILIZAÇÕES. AF. 08/2017	SINAPI	M2	8,68	R\$ 80,85	R\$ 701,78
91170	FIXAÇÃO DE TUBOS HORIZONTAIS DE PVC, CPVC OU COBRE DIÂMETROS MENORES OU IGUAIS A 40 MM OU ELETROCALHAS ATÉ 150MM DE LARGURA, COM ABRAÇADEIRA METÁLICA RÍGIDA TIPO D 1/2, FIXADA EM PERFILADO EM LAJE. AF. 05/2015	SINAPI	M	0,80	R\$ 3,02	R\$ 2,42
91173	FIXAÇÃO DE TUBOS VERTICAIS DE PPR DIÂMETROS MENORES OU IGUAIS A 40 MM COM ABRAÇADEIRA METÁLICA RÍGIDA TIPO D 1/2, FIXADA EM PERFILADO EM ALVENARIA. AF. 05/2015	SINAPI	M	1,03	R\$ 1,53	R\$ 1,58
C1400	FORMA DE TÁBUAS DE 1" DE 3A, P/FUNDAÇÕES UTIL. 5 X	SEINFRA	M2	50,03	R\$ 61,85	R\$ 3.084,30
102591	FURO EM CAIXA D'ÁGUA COM ESPESSURA DE 2 ATÉ 5 MM E DIÂMETRO DE 25 MM. AF. 06/2021	SINAPI	UN	6,00	R\$ 3,53	R\$ 21,18
102593	FURO EM CAIXA D'ÁGUA COM ESPESSURA DE 2 ATÉ 5 MM E DIÂMETRO DE 32 MM. AF. 06/2021	SINAPI	UN	1,00	R\$ 3,98	R\$ 3,98
102595	FURO EM CAIXA D'ÁGUA COM ESPESSURA DE 2 ATÉ 5 MM E DIÂMETRO DE 40 MM. AF. 06/2021	SINAPI	UN	1,00	R\$ 4,51	R\$ 4,51
93282	GUNCHO ELÉTRICO DE COLUNA, CAPACIDADE 400 KG, COM MOTO FREIO, MOTOR TRIFÁSICO DE 1,25 CV - CHI DIURNO. AF. 03/2016	SINAPI	CHI	15,78	R\$ 19,45	R\$ 306,92
93281	GUNCHO ELÉTRICO DE COLUNA, CAPACIDADE 400 KG, COM MOTO FREIO, MOTOR TRIFÁSICO DE 1,25 CV - CHP DIURNO. AF. 03/2016	SINAPI	CHP	11,38	R\$ 20,45	R\$ 232,72
93277	GUNCHO ELÉTRICO DE COLUNA, CAPACIDADE 400 KG, COM MOTO FREIO, MOTOR TRIFÁSICO DE 1,25 CV - DEPRECIAÇÃO. AF. 03/2016	SINAPI	H	27,15	R\$ 0,31	R\$ 8,42
93278	GUNCHO ELÉTRICO DE COLUNA, CAPACIDADE 400 KG, COM MOTO FREIO, MOTOR TRIFÁSICO DE 1,25 CV - JUROS. AF. 03/2016	SINAPI	H	27,15	R\$ 0,03	R\$ 0,81
93279	GUNCHO ELÉTRICO DE COLUNA, CAPACIDADE 400 KG, COM MOTO FREIO, MOTOR TRIFÁSICO DE 1,25 CV - MANUTENÇÃO. AF. 03/2016	SINAPI	H	11,38	R\$ 0,29	R\$ 3,30
93280	GUNCHO ELÉTRICO DE COLUNA, CAPACIDADE 400 KG, COM MOTO FREIO, MOTOR TRIFÁSICO DE 1,25 CV - MATERIAIS NA OPERAÇÃO. AF. 03/2016	SINAPI	H	11,38	R\$ 0,71	R\$ 8,08
5928	GUINDAUTO HIDRÁULICO, CAPACIDADE MÁXIMA DE CARGA 6200 KG, MOMENTO MÁXIMO DE CARGA 11,7 TM, ALCANCE MÁXIMO HORIZONTAL 9,70 M, INCLUSIVE CAMINHÃO TOCO PBT 16.000 KG, POTÊNCIA DE 189 CV - CHP DIURNO. AF. 06/2014	SINAPI	CHP	14,33	R\$ 216,20	R\$ 3.126,81
69259	GUINDAUTO HIDRÁULICO, CAPACIDADE MÁXIMA DE CARGA 6200 KG, MOMENTO MÁXIMO DE CARGA 11,7 TM, ALCANCE MÁXIMO HORIZONTAL 9,70 M, INCLUSIVE CAMINHÃO TOCO PBT 16.000 KG, POTÊNCIA DE 189 CV - DEPRECIAÇÃO. AF. 06/2014	SINAPI	H	14,33	R\$ 27,80	R\$ 399,52
91466	GUINDAUTO HIDRÁULICO, CAPACIDADE MÁXIMA DE CARGA 6200 KG, MOMENTO MÁXIMO DE CARGA 11,7 TM, ALCANCE MÁXIMO HORIZONTAL 9,70 M, INCLUSIVE CAMINHÃO TOCO PBT 16.000 KG, POTÊNCIA DE 189 CV - IMPOSTOS E SEGUROS. AF. 08/2015	SINAPI	H	14,33	R\$ 4,15	R\$ 59,47
89260	GUINDAUTO HIDRÁULICO, CAPACIDADE MÁXIMA DE CARGA 6200 KG, MOMENTO MÁXIMO DE CARGA 11,7 TM, ALCANCE MÁXIMO HORIZONTAL 9,70 M, INCLUSIVE CAMINHÃO TOCO PBT 16.000 KG, POTÊNCIA DE 189 CV - JUROS. AF. 06/2014	SINAPI	H	14,33	R\$ 5,24	R\$ 75,09
88262	GUINDAUTO HIDRÁULICO, CAPACIDADE MÁXIMA DE CARGA 6200 KG, MOMENTO MÁXIMO DE CARGA 11,7 TM, ALCANCE MÁXIMO HORIZONTAL 9,70 M, INCLUSIVE CAMINHÃO TOCO PBT 16.000 KG, POTÊNCIA DE 189 CV - MANUTENÇÃO. AF. 06/2014	SINAPI	H	14,33	R\$ 47,47	R\$ 680,25
91467	GUINDAUTO HIDRÁULICO, CAPACIDADE MÁXIMA DE CARGA 6200 KG, MOMENTO MÁXIMO DE CARGA 11,7 TM, ALCANCE MÁXIMO HORIZONTAL 9,70 M, INCLUSIVE CAMINHÃO TOCO PBT 16.000 KG, POTÊNCIA DE 189 CV - MATERIAIS NA OPERAÇÃO. AF. 08/2015	SINAPI	H	14,33	R\$ 115,49	R\$ 1.654,97
88270	IMPERMEABILIZADOR COM ENCARGOS COMPLEMENTARES	SINAPI	H	20,31	R\$ 23,47	R\$ 476,88
92023	INTERRUPTOR SIMPLES (1 MÓDULO) COM 1 TOMADA DE EMBUTIR 2P+T 10 A, INCLUINDO SUPORTE E PLACA - FORNECIMENTO E INSTALAÇÃO. AF. 03/2023	SINAPI	UN	0,40	R\$ 42,02	R\$ 16,81
92022	INTERRUPTOR SIMPLES (1 MÓDULO) COM 1 TOMADA DE EMBUTIR 2P+T 10 A, SEM SUPORTE E SEM PLACA - FORNECIMENTO E INSTALAÇÃO. AF. 03/2023	SINAPI	UN	0,40	R\$ 32,92	R\$ 13,17
91956	INTERRUPTOR SIMPLES (1 MÓDULO) COM INTERRUPTOR PARALELO (1 MÓDULO), 10A/250V, SEM SUPORTE E SEM PLACA - FORNECIMENTO E INSTALAÇÃO. AF. 03/2023	SINAPI	UN	4,00	R\$ 33,84	R\$ 135,36
91958	INTERRUPTOR SIMPLES (2 MÓDULOS), 10A/250V, SEM SUPORTE E SEM PLACA - FORNECIMENTO E INSTALAÇÃO. AF. 03/2023	SINAPI	UN	2,00	R\$ 28,52	R\$ 57,04

RELATÓRIO SINTÉTICO - COMPOSIÇÕES AUXILIARES

OBRA:	(CED)2024-SETUR(2024) REVITALIZAÇÃO DO POLO TURISTICO E ECOLOGICO DOM PEDRO II (PT 1023891-13), NA SEDE DO MUNICIPIO DE VIÇOSA DO CEARÁ-CE	DATA : 19/08/2024	BDI : 25,44%
LOCAL:	SEDE DO MUNICIPIO DE VIÇOSA DO CEARÁ-CE	FORTE:	VERSÃO:
CLIENTE:	PREFEITURA DO MUNICIPIO DE VIÇOSA DO CEARÁ-CE	SEINFRA	227.1 COM DESONERAÇÃO
		SINAPI	22304 COM DESONERAÇÃO
		PRÓPRIA	PRÓPRIA
		HORA	MES
		83,80%	47,76%
		84,44%	47,42%
		0,00%	



CÓDIGO	DESCRIÇÃO	FONTE	UNID	QUANTIDADE	PREÇO UNITÁRIO R\$	VALOR TOTAL R\$
91968	INTERRUPTOR SIMPLES (3 MÓDULOS), 10A/250V, SEM SUPORTE E SEM PLACA - FORNECIMENTO E INSTALAÇÃO. AF 03/2023	SINAPI	UN	3,00	R\$ 41,44	R\$ 124,32
94559	JANELA DE AÇO TIPO BASCULANTE PARA VIDROS, COM BATENTE, FERRAGENS E PINTURA ANTICORROSIVA. EXCLUSIVE VIDROS. ACABAMENTO, ALIZAR E CONTRAMARCO. FORNECIMENTO E INSTALAÇÃO. AF 12/2019	SINAPI	M2	0,40	R\$ 526,78	
88441	JARDINEIRO COM ENCARGOS COMPLEMENTARES	SINAPI	H	128,81	R\$ 18,40	R\$ 2.370,10
84672	JOELHO 90 GRAUS COM BUCHA DE LATÃO, PVC, SOLDÁVEL, DN 25 MM, X 3/4 INSTALADO EM RESERVAÇÃO DE ÁGUA DE EDIFICAÇÃO QUE POSSUA RESERVATÓRIO DE FIBRA/FIBROCIMENTO FORNECIMENTO E INSTALAÇÃO. AF 06/2016	SINAPI	UN	4,00	R\$ 7,77	R\$ 31,08
89366	JOELHO 90 GRAUS COM BUCHA DE LATÃO, PVC, SOLDÁVEL, DN 25MM, X 3/4 INSTALADO EM RAMAL OU SUB-RAMAL DE ÁGUA - FORNECIMENTO E INSTALAÇÃO. AF 06/2022	SINAPI	UN	2,00	R\$ 12,48	R\$ 24,96
89362	JOELHO 90 GRAUS, PVC, SOLDÁVEL, DN 25MM, INSTALADO EM RAMAL OU SUB-RAMAL DE ÁGUA - FORNECIMENTO E INSTALAÇÃO. AF 06/2022	SINAPI	UN	2,36	R\$ 7,52	R\$ 17,75
94674	JOELHO 90 GRAUS, PVC, SOLDÁVEL, DN 32 MM INSTALADO EM RESERVAÇÃO DE ÁGUA DE EDIFICAÇÃO QUE POSSUA RESERVATÓRIO DE FIBRA/FIBROCIMENTO FORNECIMENTO E INSTALAÇÃO. AF 06/2016	SINAPI	UN	1,00	R\$ 7,77	R\$ 7,77
94676	JOELHO 90 GRAUS, PVC, SOLDÁVEL, DN 40 MM INSTALADO EM RESERVAÇÃO DE ÁGUA DE EDIFICAÇÃO QUE POSSUA RESERVATÓRIO DE FIBRA/FIBROCIMENTO FORNECIMENTO E INSTALAÇÃO. AF 06/2016	SINAPI	UN	1,00	R\$ 13,27	R\$ 13,27
C1603	LANÇAMENTO E APLICAÇÃO DE CONCRETO C/ ELEVÇÃO	SEINFRA	M3	3,24	R\$ 228,25	R\$ 739,53
C1604	LANÇAMENTO E APLICAÇÃO DE CONCRETO S/ ELEVÇÃO	SEINFRA	M3	4,50	R\$ 134,84	R\$ 606,78
95240	LASTRO DE CONCRETO MAGRO, APLICADO EM PISOS, LAJES SOBRE SOLO OU RADIERS, ESPESURA DE 3 CM. AF 07/2016	SINAPI	M2	0,06	R\$ 15,47	R\$ 0,93
95241	LASTRO DE CONCRETO MAGRO, APLICADO EM PISOS, LAJES SOBRE SOLO OU RADIERS, ESPESURA DE 5 CM. AF 07/2016	SINAPI	M2	9,07	R\$ 25,80	R\$ 234,01
86904	LAVATORIO LOUÇA BRANCA SUSPENSO, 29,5 X 39CM OU EQUIVALENTE, PADRÃO POPULAR - FORNECIMENTO E INSTALAÇÃO. AF 01/2020	SINAPI	UN	3,00	R\$ 123,58	R\$ 370,74
97586	LUMINÁRIA TIPO CALHA, DE SOBREPOR, COM 2 LÂMPADAS TUBULARES FLUORESCENTES DE 36 W, COM REATOR DE PARTIDA RÁPIDA - FORNECIMENTO E INSTALAÇÃO. AF 02/2020	SINAPI	UN	0,40	R\$ 115,99	R\$ 46,40
12714	MAO DE OBRA DE OPERAÇÃO BET.ELET.580L	SEINFRA	H	12,60	R\$ 18,74	R\$ 236,12
99062	MARCAÇÃO DE PONTOS EM GABARITO OU CAVALETE. AF 10/2016	SINAPI	UN	61,62	R\$ 2,13	R\$ 131,25
88274	MARMORISTA/GRANITEIRO COM ENCARGOS COMPLEMENTARES	SINAPI	H	5,07	R\$ 23,00	R\$ 116,61
12729	MATERIAL DE OPERAÇÃO DO CAMINHÃO C/ CARROCERIA DE MADEIRA (138 HP)	SEINFRA	H	34,41	R\$ 41,75	R\$ 1.436,62
12733	MATERIAL DE OPERAÇÃO DO CAMINHÃO COMERC. EQUIP. C/ GUINDAUTO	SEINFRA	H	20,80	R\$ 41,75	R\$ 868,40
12743	MATERIAL DE OPERAÇÃO DO CAMINHÃO TANQUE 6.000 L	SEINFRA	H	1,51	R\$ 41,75	R\$ 63,04
12771	MATERIAL DE OPERAÇÃO DO COMPACTADOR DE PLACA VIBRATÓRIA (7 HP)	SEINFRA	H	1,51	R\$ 3,22	R\$ 4,86
12773	MATERIAL DE OPERAÇÃO DO COMPRESSOR DE AR 170PCM	SEINFRA	H	2,70	R\$ 36,38	R\$ 98,23
12855	MATERIAL DE OPERAÇÃO DO VEÍCULO UTILITÁRIO KOMBİ	SEINFRA	H	0,15	R\$ 37,12	R\$ 5,57
88392	MISTURADOR DE ARGAMASSA, EIXO HORIZONTAL, CAPACIDADE DE MISTURA 300 KG, MOTOR ELÉTRICO POTÊNCIA 5 CV - CHI DIURNO. AF 06/2014	SINAPI	CHI	2,35	R\$ 1,09	R\$ 2,56
88386	MISTURADOR DE ARGAMASSA, EIXO HORIZONTAL, CAPACIDADE DE MISTURA 300 KG, MOTOR ELÉTRICO POTÊNCIA 5 CV - CHP DIURNO. AF 06/2014	SINAPI	CHP	0,72	R\$ 5,03	R\$ 3,62
88387	MISTURADOR DE ARGAMASSA, EIXO HORIZONTAL, CAPACIDADE DE MISTURA 300 KG, MOTOR ELÉTRICO POTÊNCIA 5 CV - DEPRECIÇÃO. AF 06/2014	SINAPI	H	3,06	R\$ 0,99	R\$ 3,03
88389	MISTURADOR DE ARGAMASSA, EIXO HORIZONTAL, CAPACIDADE DE MISTURA 300 KG, MOTOR ELÉTRICO POTÊNCIA 5 CV - JUROS. AF 06/2014	SINAPI	H	3,06	R\$ 0,11	R\$ 0,34
88390	MISTURADOR DE ARGAMASSA, EIXO HORIZONTAL, CAPACIDADE DE MISTURA 300 KG, MOTOR ELÉTRICO POTÊNCIA 5 CV - MANUTENÇÃO. AF 06/2014	SINAPI	H	0,72	R\$ 1,07	R\$ 0,77
88391	MISTURADOR DE ARGAMASSA, EIXO HORIZONTAL, CAPACIDADE DE MISTURA 300 KG, MOTOR ELÉTRICO POTÊNCIA 5 CV - MATERIAIS NA OPERAÇÃO. AF 06/2014	SINAPI	H	0,72	R\$ 2,87	R\$ 2,07
92510	MONTAGEM E DESMONTAGEM DE FÓRMA DE LAJE MACIÇA, PE-DIREITO SIMPLES, EM CHAPA DE MADEIRA COMPENSADA RESINADA, 2 UTILIZAÇÕES. AF 09/2020	SINAPI	M2	62,93	R\$ 56,74	R\$ 3.570,65
92415	MONTAGEM E DESMONTAGEM DE FÓRMA DE PILARES RETANGULARES E ESTRUTURAS SIMILARES, PE-DIREITO SIMPLES, EM CHAPA DE MADEIRA COMPENSADA RESINADA, 2 UTILIZAÇÕES. AF 09/2020	SINAPI	M2	10,51	R\$ 117,26	R\$ 1.232,40
92451	MONTAGEM E DESMONTAGEM DE FÓRMA DE VIGA, ESCORAMENTO COM GARFO DE MADEIRA, PE-DIREITO SIMPLES, EM CHAPA DE MADEIRA RESINADA, 2 UTILIZAÇÕES. AF 09/2020	SINAPI	M2	35,04	R\$ 162,11	R\$ 5.680,33
88282	MOTORISTA DE CAMINHÃO COM ENCARGOS COMPLEMENTARES	SINAPI	H	0,33	R\$ 20,26	R\$ 6,69

RELATÓRIO SINTÉTICO - COMPOSIÇÕES AUXILIARES

OBRA:	(CE01/2024-SETUR/2024) REVITALIZAÇÃO DO POLO TURÍSTICO E ECOLÓGICO DOM PEDRO II (PT 1023991-15) NA SEDE DO MUNICÍPIO DE VIÇOSA DO CEARÁ-CE	DATA: 19/09/2024	BDI: 25,44%
LOCAL:	SEDE DO MUNICÍPIO DE VIÇOSA DO CEARÁ-CE	FONTE:	VERBA:
CLIENTE:	PREFEITURA DO MUNICÍPIO DE VIÇOSA DO CEARÁ-CE	SEINFRA	027.1 COM DESONERAÇÃO 63,85%
		SINAPI	2023/4 COM DESONERAÇÃO 34,44%
		PRÓPRIA	PRÓPRIA 1,70%

PREFEITURA MUNICIPAL
DE VIÇOSA DO CEARÁ
R. FL. N.º


CÓDIGO	DESCRIÇÃO	FONTE	UNID	QUANTIDADE	PREÇO UNITÁRIO R\$	PREÇO TOTAL R\$
88286	MOTORISTA OPERADOR DE MUNCK COM ENCARGOS COMPLEMENTARES	SINAPI	H	14,33	R\$ 17,97	R\$ 257,51
92961	MÁQUINA EXTRUSORA DE CONCRETO PARA GUIAS E SARJETAS, MOTOR A DIESEL, POTÊNCIA 14 CV - CHI DIURNO, AF. 12/2015	SINAPI	CHI	187,51	R\$ 4,08	R\$ 766,05
92960	MÁQUINA EXTRUSORA DE CONCRETO PARA GUIAS E SARJETAS, MOTOR A DIESEL, POTÊNCIA 14 CV - CHP DIURNO, AF. 12/2015	SINAPI	CHP	38,23	R\$ 16,42	R\$ 627,74
92956	MÁQUINA EXTRUSORA DE CONCRETO PARA GUIAS E SARJETAS, MOTOR A DIESEL, POTÊNCIA 14 CV - DEPRECIÇÃO, AF. 12/2015	SINAPI	H	225,74	R\$ 4,37	R\$ 988,48
92957	MÁQUINA EXTRUSORA DE CONCRETO PARA GUIAS E SARJETAS, MOTOR A DIESEL, POTÊNCIA 14 CV - JUROS, AF. 12/2015	SINAPI	H	225,74	R\$ 0,51	R\$ 115,13
92956	MÁQUINA EXTRUSORA DE CONCRETO PARA GUIAS E SARJETAS, MOTOR A DIESEL, POTÊNCIA 14 CV - MANUTENÇÃO, AF. 12/2015	SINAPI	H	38,23	R\$ 4,77	R\$ 182,38
92959	MÁQUINA EXTRUSORA DE CONCRETO PARA GUIAS E SARJETAS, MOTOR A DIESEL, POTÊNCIA 14 CV - MATERIAIS NA OPERAÇÃO, AF. 12/2015	SINAPI	H	38,23	R\$ 6,77	R\$ 258,82
12730	MÃO DE OBRA DE OPERAÇÃO DO CAMINHÃO C/ CARROCEIRA DE MADEIRA (136 HP)	SEINFRA	H	34,41	R\$ 22,87	R\$ 788,96
12734	MÃO DE OBRA DE OPERAÇÃO DO CAMINHÃO COMERC. EQUIP. C/ GUINDALUTO	SEINFRA	H	20,80	R\$ 22,87	R\$ 475,70
12744	MÃO DE OBRA DE OPERAÇÃO DO CAMINHÃO TANQUE 6.000 L	SEINFRA	H	1,51	R\$ 22,87	R\$ 34,53
12772	MÃO DE OBRA DE OPERAÇÃO DO COMPACTADOR DE PLACA VIBRATÓRIA (7 HP)	SEINFRA	H	1,51	R\$ 18,74	R\$ 28,30
12774	MÃO DE OBRA DE OPERAÇÃO DO COMPRESSOR DE AR 170PCM	SEINFRA	H	2,70	R\$ 18,74	R\$ 50,60
12828	MÃO DE OBRA DE OPERAÇÃO DO ROMPEDOR PNEUMÁTICO	SEINFRA	H	8,10	R\$ 18,74	R\$ 151,79
12856	MÃO DE OBRA DE OPERAÇÃO DO VEÍCULO UTILITÁRIO KOMBI	SEINFRA	H	0,15	R\$ 18,18	R\$ 2,73
88377	OPERADOR DE BETONEIRA ESTACIONÁRIAMISTURADOR COM ENCARGOS COMPLEMENTARES	SINAPI	H	355,97	R\$ 18,47	R\$ 6.574,77
88296	OPERADOR DE GUINCHO COM ENCARGOS COMPLEMENTARES	SINAPI	H	27,15	R\$ 19,11	R\$ 518,84
88297	OPERADOR DE MÁQUINAS E EQUIPAMENTOS COM ENCARGOS COMPLEMENTARES	SINAPI	H	37,52	R\$ 21,14	R\$ 790,17
88303	OPERADOR DE ROLO COMPACTADOR COM ENCARGOS COMPLEMENTARES	SINAPI	H	198,78	R\$ 23,36	R\$ 4.643,50
98445	PAREDE DE MADEIRA COMPENSADA PARA CONSTRUÇÃO TEMPORÁRIA EM CHAPA SIMPLES, EXTERNA, COM ÁREA LÍQUIDA MAIOR OU IGUAL A 6 M², COM VÃO, AF. 05/2018	SINAPI	M2	4,81	R\$ 143,18	R\$ 688,70
98441	PAREDE DE MADEIRA COMPENSADA PARA CONSTRUÇÃO TEMPORÁRIA EM CHAPA SIMPLES, EXTERNA, COM ÁREA LÍQUIDA MAIOR OU IGUAL A 6 M², SEM VÃO, AF. 05/2018	SINAPI	M2	3,08	R\$ 118,13	R\$ 363,84
98446	PAREDE DE MADEIRA COMPENSADA PARA CONSTRUÇÃO TEMPORÁRIA EM CHAPA SIMPLES, EXTERNA, COM ÁREA LÍQUIDA MENOR QUE 6 M², COM VÃO, AF. 05/2018	SINAPI	M2	3,75	R\$ 185,48	R\$ 695,55
98442	PAREDE DE MADEIRA COMPENSADA PARA CONSTRUÇÃO TEMPORÁRIA EM CHAPA SIMPLES, EXTERNA, COM ÁREA LÍQUIDA MENOR QUE 6 M², SEM VÃO, AF. 05/2018	SINAPI	M2	3,55	R\$ 121,00	R\$ 429,55
88309	PEDREIRO COM ENCARGOS COMPLEMENTARES	SINAPI	H	1.156,95	R\$ 23,47	R\$ 27.153,62
88310	PINTOR COM ENCARGOS COMPLEMENTARES	SINAPI	H	211,68	R\$ 24,71	R\$ 5.230,61
88489	PINTURA LÁTEX ACRÍLICA PREMIUM, APLICAÇÃO MANUAL EM PAREDES, DUAS DEMÃOIS, AF. 04/2023	SINAPI	M2	30,39	R\$ 8,27	R\$ 251,33
91278	PLACA VIBRATÓRIA REVERSÍVEL COM MOTOR 4 TEMPOS A GASOLINA, FORÇA CENTRÍFUGA DE 25 KN (2500 KGF), POTÊNCIA 5,5 CV - CHI DIURNO, AF. 08/2015	SINAPI	CHI	39,97	R\$ 0,57	R\$ 22,76
91277	PLACA VIBRATÓRIA REVERSÍVEL COM MOTOR 4 TEMPOS A GASOLINA, FORÇA CENTRÍFUGA DE 25 KN (2500 KGF), POTÊNCIA 5,5 CV - CHP DIURNO, AF. 08/2015	SINAPI	CHP	1,74	R\$ 7,29	R\$ 12,68
91273	PLACA VIBRATÓRIA REVERSÍVEL COM MOTOR 4 TEMPOS A GASOLINA, FORÇA CENTRÍFUGA DE 25 KN (2500 KGF), POTÊNCIA 5,5 CV - DEPRECIÇÃO, AF. 08/2015	SINAPI	H	41,71	R\$ 0,50	R\$ 20,86
91274	PLACA VIBRATÓRIA REVERSÍVEL COM MOTOR 4 TEMPOS A GASOLINA, FORÇA CENTRÍFUGA DE 25 KN (2500 KGF), POTÊNCIA 5,5 CV - JUROS, AF. 08/2015	SINAPI	H	41,71	R\$ 0,07	R\$ 2,92
91275	PLACA VIBRATÓRIA REVERSÍVEL COM MOTOR 4 TEMPOS A GASOLINA, FORÇA CENTRÍFUGA DE 25 KN (2500 KGF), POTÊNCIA 5,5 CV - MANUTENÇÃO, AF. 08/2015	SINAPI	H	1,74	R\$ 0,63	R\$ 1,10
91276	PLACA VIBRATÓRIA REVERSÍVEL COM MOTOR 4 TEMPOS A GASOLINA, FORÇA CENTRÍFUGA DE 25 KN (2500 KGF), POTÊNCIA 5,5 CV - MATERIAIS NA OPERAÇÃO, AF. 08/2015	SINAPI	H	1,74	R\$ 6,09	R\$ 10,60
91341	PORTA EM ALUMÍNIO DE ABRIR TIPO VENEZIANA COM GUARNIÇÃO, FIXAÇÃO COM PARAFUSOS - FORNECIMENTO E INSTALAÇÃO, AF. 12/2019	SINAPI	M2	0,56	R\$ 656,37	R\$ 367,99
90443	RASCO EM ALVENARIA PARA RAMAIS/ DISTRIBUIÇÃO COM DIÂMETROS MENORES OU IGUAIS A 40 MM, AF. 05/2015	SINAPI	M	4,28	R\$ 11,50	R\$ 49,22
C2920	REATERRO C/COMPACTAÇÃO MECÂNICA, E CONTROLE, MATERIAL DA VALA	SEINFRA	M3	43,22	R\$ 21,34	R\$ 922,31
96996	REATERRO MANUAL APOLOADO COM SOQUETE, AF. 10/2017	SINAPI	M3	0,06	R\$ 43,99	R\$ 2,64
C2123	REBOCO CARGAMASSA DE CAL HIDRATADA E AREIA PENEIRADA TRAÇO 1:3 ESP=5 mm P/PAREDE	SEINFRA	M2	1,84	R\$ 21,81	R\$ 40,13

RELATÓRIO SINTÉTICO - COMPOSIÇÕES AUXILIARES

OBRA:	(CE01/2024-BEUN/2024) REVITALIZAÇÃO DO POLO TURÍSTICO E ECOLÓGICO DOM PEDRO II (PT 1023891-13), NA SEDE DO MUNICÍPIO DE VIÇOSA DO CEARÁ-CE	DATA: 19/09/2024	BDI: 25,44%
LOCAL:	SEDE DO MUNICÍPIO DE VIÇOSA DO CEARÁ-CE	FONTE:	VERBA:
CLIENTE:	PREFEITURA DO MUNICÍPIO DE VIÇOSA DO CEARÁ-CE	SEINFRA	027.1 COM DESONERAÇÃO
		SINAPI	303394 COM DESONERAÇÃO
		PRÓPRIA	PRÓPRIA
			HORA:
			MES:
			63,68% 47,76%
			84,44% 47,76%
			6,00%

CÓDIGO	DESCRIÇÃO	FONTE	UNID	QUANTIDADE	PREÇO UNITÁRIO R\$	NECO TOTAL R\$
C2933	RECOMPOSIÇÃO DE PAVIMENTAÇÃO EM PEDRA TOSCA S/REJUNTAMENTO	SEINFRA	M2	27,01	R\$ 16,60	R\$ 449,18
94489	REGISTRO DE ESFERA, PVC, SOLDÁVEL, COM VOLANTE, DN 25 MM - FORNECIMENTO E INSTALAÇÃO. AF. 08/2021	SINAPI	UN	4,00	R\$ 21,58	R\$ 86,32
94490	REGISTRO DE ESFERA, PVC, SOLDÁVEL, COM VOLANTE, DN 32 MM - FORNECIMENTO E INSTALAÇÃO. AF. 08/2021	SINAPI	UN	1,00	R\$ 31,77	R\$ 31,77
94491	REGISTRO DE ESFERA, PVC, SOLDÁVEL, COM VOLANTE, DN 40 MM - FORNECIMENTO E INSTALAÇÃO. AF. 08/2021	SINAPI	UN	1,00	R\$ 43,28	R\$ 43,28
C2938	RETIRADA DE PAVIMENTAÇÃO ASFÁLTICA COM BASE EM PEDRA	SEINFRA	M2	27,01	R\$ 24,63	R\$ 665,26
87267	REVESTIMENTO CERÂMICO PARA PAREDES INTERNAS COM PLACAS TIPO ESMALTADA EXTRA DE DIMENSÕES 20X20 CM APLICADAS A MEIA ALTURA DAS PAREDES. AF. 02/2023 - PE	SINAPI	M2	35,05	R\$ 51,84	R\$ 1.816,99
87265	REVESTIMENTO CERÂMICO PARA PAREDES INTERNAS COM PLACAS TIPO ESMALTADA EXTRA DE DIMENSÕES 20X20 CM APLICADAS NA ALTURA INTEIRA DAS PAREDES. AF. 02/2023 - PE	SINAPI	M2	105,15	R\$ 47,56	R\$ 5.000,93
5685	ROLO COMPACTADOR VIBRATÓRIO DE UM CILINDRO AÇO LISO, POTÊNCIA 80 HP, PESO OPERACIONAL MÁXIMO 8,1 T, IMPACTO DINÂMICO 16,15 / 9,5 T, LARGURA DE TRABALHO 1,68 M - CHI DIURNO. AF. 06/2014	SINAPI	CHI	193,22	R\$ 62,09	R\$ 11.997,03
5684	ROLO COMPACTADOR VIBRATÓRIO DE UM CILINDRO AÇO LISO, POTÊNCIA 80 HP, PESO OPERACIONAL MÁXIMO 8,1 T, IMPACTO DINÂMICO 16,15 / 9,5 T, LARGURA DE TRABALHO 1,68 M - CHP DIURNO. AF. 06/2014	SINAPI	CHP	5,56	R\$ 146,39	R\$ 813,93
89210	ROLO COMPACTADOR VIBRATÓRIO DE UM CILINDRO AÇO LISO, POTÊNCIA 80 HP, PESO OPERACIONAL MÁXIMO 8,1 T, IMPACTO DINÂMICO 16,15 / 9,5 T, LARGURA DE TRABALHO 1,68 M - DEPRECIACÃO. AF. 06/2014	SINAPI	H	198,78	R\$ 34,01	R\$ 6.790,51
89211	ROLO COMPACTADOR VIBRATÓRIO DE UM CILINDRO AÇO LISO, POTÊNCIA 80 HP, PESO OPERACIONAL MÁXIMO 8,1 T, IMPACTO DINÂMICO 16,15 / 9,5 T, LARGURA DE TRABALHO 1,68 M - JUROS. AF. 06/2014	SINAPI	H	198,78	R\$ 4,72	R\$ 938,24
5674	ROLO COMPACTADOR VIBRATÓRIO DE UM CILINDRO AÇO LISO, POTÊNCIA 80 HP, PESO OPERACIONAL MÁXIMO 8,1 T, IMPACTO DINÂMICO 16,15 / 9,5 T, LARGURA DE TRABALHO 1,68 M - MANUTENÇÃO. AF. 06/2014	SINAPI	H	5,56	R\$ 42,57	R\$ 236,69
53788	ROLO COMPACTADOR VIBRATÓRIO DE UM CILINDRO AÇO LISO, POTÊNCIA 80 HP, PESO OPERACIONAL MÁXIMO 8,1 T, IMPACTO DINÂMICO 16,15 / 9,5 T, LARGURA DE TRABALHO 1,68 M - MATERIAIS NA OPERAÇÃO. AF. 06/2014	SINAPI	H	5,56	R\$ 41,73	R\$ 232,02
10759	ROMPEDOR PNEUMÁTICO (CHP)	SEINFRA	H	8,10	R\$ 21,76	R\$ 176,26
91693	SERRA CIRCULAR DE BANCADA COM MOTOR ELÉTRICO POTÊNCIA DE 5HP, COM COIFA PARA DISCO 10" - CHI DIURNO. AF. 08/2015	SINAPI	CHI	14,66	R\$ 21,25	R\$ 311,53
91692	SERRA CIRCULAR DE BANCADA COM MOTOR ELÉTRICO POTÊNCIA DE 5HP, COM COIFA PARA DISCO 10" - CHP DIURNO. AF. 08/2015	SINAPI	CHP	3,47	R\$ 22,57	R\$ 78,32
91688	SERRA CIRCULAR DE BANCADA COM MOTOR ELÉTRICO POTÊNCIA DE 5HP, COM COIFA PARA DISCO 10" - DEPRECIACÃO. AF. 08/2015	SINAPI	H	18,13	R\$ 0,10	R\$ 1,81
91689	SERRA CIRCULAR DE BANCADA COM MOTOR ELÉTRICO POTÊNCIA DE 5HP, COM COIFA PARA DISCO 10" - JUROS. AF. 08/2015	SINAPI	H	18,13	R\$ 0,01	R\$ 0,18
91690	SERRA CIRCULAR DE BANCADA COM MOTOR ELÉTRICO POTÊNCIA DE 5HP, COM COIFA PARA DISCO 10" - MANUTENÇÃO. AF. 08/2015	SINAPI	H	3,47	R\$ 0,07	R\$ 0,24
91691	SERRA CIRCULAR DE BANCADA COM MOTOR ELÉTRICO POTÊNCIA DE 5HP, COM COIFA PARA DISCO 10" - MATERIAIS NA OPERAÇÃO. AF. 08/2015	SINAPI	H	3,47	R\$ 1,25	R\$ 4,34
88316	SERVENTE COM ENCARGOS COMPLEMENTARES	SINAPI	H	3.376,38	R\$ 18,34	R\$ 61.922,81
16883	SIFÃO DO TIPO FLEXÍVEL EM PVC 1" X 1,1/2" - FORNECIMENTO E INSTALAÇÃO. AF. 01/2020	SINAPI	UN	3,00	R\$ 10,78	R\$ 32,34
86881	SIFÃO DO TIPO GARRAFA EM METAL CROMADO 1 X 1,1/2" - FORNECIMENTO E INSTALAÇÃO. AF. 01/2020	SINAPI	UN	6,00	R\$ 151,05	R\$ 906,30
91946	SUPORTE PARAFUSADO COM PLACA DE ENCAIXE 4" X 2" MÉDIO (1,30 M DO PISO) PARA PONTO ELÉTRICO - FORNECIMENTO E INSTALAÇÃO. AF. 03/2023	SINAPI	UN	19,40	R\$ 9,10	R\$ 176,54
89395	TE, PVC, SOLDÁVEL, DN 25MM, INSTALADO EM RAMAL OU SUB-RAMAL DE ÁGUA - FORNECIMENTO E INSTALAÇÃO. AF. 06/2022	SINAPI	UN	1,78	R\$ 10,30	R\$ 18,33
88323	TELHADISTA COM ENCARGOS COMPLEMENTARES	SINAPI	H	52,18	R\$ 22,92	R\$ 1.195,51
94210	TELHAMENTO COM TELHA ONDULADA DE FIBROCIMENTO E = 6 MM, COM RECOBRIMENTO LATERAL DE 1/4 DE ONDA PARA TELHADO COM INCLINAÇÃO MÁXIMA DE 10°, COM ATÉ 2 ÁGUAS, INCLUSO IÇAMENTO. AF. 07/2019	SINAPI	M2	10,32	R\$ 50,62	R\$ 522,40
91996	TOMADA BAIXA DE EMBUTIR (1 MÓDULO), 2P+T 10 A, SEM SUPORTE E SEM PLACA - FORNECIMENTO E INSTALAÇÃO. AF. 03/2023	SINAPI	UN	7,00	R\$ 16,80	R\$ 117,60
92002	TOMADA MÉDIA DE EMBUTIR (2 MÓDULOS), 2P+T 10 A, SEM SUPORTE E SEM PLACA - FORNECIMENTO E INSTALAÇÃO. AF. 03/2023	SINAPI	UN	3,00	R\$ 37,40	R\$ 112,20
86906	TORNEIRA CROMADA DE MESA, 1/2 OU 3/4, PARA LAVATÓRIO, PADRÃO POPULAR - FORNECIMENTO E INSTALAÇÃO. AF. 01/2020	SINAPI	UN	3,00	R\$ 51,53	R\$ 154,59
94796	TORNEIRA DE BOIA PARA CAIXA D'ÁGUA, ROSCÁVEL 3/4" - FORNECIMENTO E INSTALAÇÃO. AF. 08/2021	SINAPI	UN	2,00	R\$ 32,33	R\$ 64,66
92543	TRAMA DE MADEIRA COMPOSTA POR TERÇAS PARA TELHADOS DE ATÉ 2 ÁGUAS PARA TELHA ONDULADA DE FIBROCIMENTO, METÁLICA, PLÁSTICA OU TERMOACÚSTICA, INCLUSO TRANSPORTE VERTICAL. AF. 07/2019	SINAPI	M2	10,32	R\$ 18,37	R\$ 189,58

RELATÓRIO SINTÉTICO - COMPOSIÇÕES AUXILIARES


	OBRA:	(CE01/2024-SETUR/2024) REVITALIZAÇÃO DO POLO TURÍSTICO E ECOLÓGICO DO M. PEDRO II (PT 1023891-13) NA SEDE DO MUNICÍPIO DE VIÇOSA DO CEARÁ-CE	DATA : 19/09/2024	BDI : 25,44%														
	LOCAL:	SEDE DO MUNICÍPIO DE VIÇOSA DO CEARÁ-CE	<table border="1" style="width: 100%; border-collapse: collapse;"> <tr> <th style="width: 15%;">FONTE</th> <th style="width: 25%;">VERSÃO</th> <th style="width: 15%;">HORA</th> <th style="width: 45%;">R\$</th> </tr> <tr> <td>SEINFRA</td> <td>007.1 COM DESENERAÇÃO</td> <td>69,85%</td> <td>47,76%</td> </tr> <tr> <td>SINAPI</td> <td>2023/04 COM DESENERAÇÃO</td> <td>84,44%</td> <td>47,48%</td> </tr> <tr> <td>PRÓPRIA</td> <td>PRÓPRIA</td> <td>1,00%</td> <td>0,90%</td> </tr> </table>	FONTE	VERSÃO	HORA	R\$	SEINFRA	007.1 COM DESENERAÇÃO	69,85%	47,76%	SINAPI	2023/04 COM DESENERAÇÃO	84,44%	47,48%	PRÓPRIA	PRÓPRIA	1,00%
FONTE	VERSÃO	HORA	R\$															
SEINFRA	007.1 COM DESENERAÇÃO	69,85%	47,76%															
SINAPI	2023/04 COM DESENERAÇÃO	84,44%	47,48%															
PRÓPRIA	PRÓPRIA	1,00%	0,90%															
CLIENTE:	PREFEITURA DO MUNICÍPIO DE VIÇOSA DO CEARÁ-CE																	

CÓDIGO	DESCRIÇÃO	FONTE	UNID	QUANTIDADE	PREÇO UNITÁRIO R\$	PREÇO TOTAL R\$
94648	TUBO, PVC, SOLDÁVEL, DN 25 MM, INSTALADO EM RESERVAÇÃO DE ÁGUA DE EDIFICAÇÃO QUE POSSUA RESERVATÓRIO DE FIBRA/FIBROCIMENTO FORNECIMENTO E INSTALAÇÃO. AF 06/2016	SINAPI	M	3,20	R\$ 8,73	R\$ 27,94
94649	TUBO, PVC, SOLDÁVEL, DN 25MM, INSTALADO EM RAMAL OU SUB-RAMAL DE ÁGUA - FORNECIMENTO E INSTALAÇÃO. AF 06/2022	SINAPI	M	20,28	R\$ 19,05	R\$ 386,33
94649	TUBO, PVC, SOLDÁVEL, DN 32 MM, INSTALADO EM RESERVAÇÃO DE ÁGUA DE EDIFICAÇÃO QUE POSSUA RESERVATÓRIO DE FIBRA/FIBROCIMENTO FORNECIMENTO E INSTALAÇÃO. AF 06/2016	SINAPI	M	0,85	R\$ 12,48	R\$ 10,61
94650	TUBO, PVC, SOLDÁVEL, DN 40 MM, INSTALADO EM RESERVAÇÃO DE ÁGUA DE EDIFICAÇÃO QUE POSSUA RESERVATÓRIO DE FIBRA/FIBROCIMENTO FORNECIMENTO E INSTALAÇÃO. AF 06/2016	SINAPI	M	0,95	R\$ 18,64	R\$ 17,71
94688	TE, PVC, SOLDÁVEL, DN 25 MM INSTALADO EM RESERVAÇÃO DE ÁGUA DE EDIFICAÇÃO QUE POSSUA RESERVATÓRIO DE FIBRA/FIBROCIMENTO FORNECIMENTO E INSTALAÇÃO. AF 06/2016	SINAPI	UN	2,00	R\$ 8,92	R\$ 17,84
94690	TE, PVC, SOLDÁVEL, DN 32 MM INSTALADO EM RESERVAÇÃO DE ÁGUA DE EDIFICAÇÃO QUE POSSUA RESERVATÓRIO DE FIBRA/FIBROCIMENTO FORNECIMENTO E INSTALAÇÃO. AF 06/2016	SINAPI	UN	1,00	R\$ 10,85	R\$ 10,85
94692	TE, PVC, SOLDÁVEL, DN 40 MM INSTALADO EM RESERVAÇÃO DE ÁGUA DE EDIFICAÇÃO QUE POSSUA RESERVATÓRIO DE FIBRA/FIBROCIMENTO FORNECIMENTO E INSTALAÇÃO. AF 06/2016	SINAPI	UN	1,00	R\$ 19,00	R\$ 19,00
95606	UMIDIFICAÇÃO DE MATERIAL PARA VALAS COM CAMINHÃO PIPA 10000L. AF 11/2016	SINAPI	M3	36,72	R\$ 1,87	R\$ 68,67
10766	VEÍCULO UTILITÁRIO KOMBI (CHP)	SEINFRA	H	0,15	R\$ 62,06	R\$ 9,31
90557	VIBRADOR DE IMERSÃO, DIÂMETRO DE PONTEIRA 45MM, MOTOR ELÉTRICO TRIFÁSICO POTÊNCIA DE 2 CV - CHI DIURNO. AF 06/2015	SINAPI	CHI	1,76	R\$ 0,50	R\$ 0,88
90566	VIBRADOR DE IMERSÃO, DIÂMETRO DE PONTEIRA 45MM, MOTOR ELÉTRICO TRIFÁSICO POTÊNCIA DE 2 CV - CHP DIURNO. AF 06/2015	SINAPI	CHP	1,57	R\$ 1,32	R\$ 2,07
90582	VIBRADOR DE IMERSÃO, DIÂMETRO DE PONTEIRA 45MM, MOTOR ELÉTRICO TRIFÁSICO POTÊNCIA DE 2 CV - DEPRECIAÇÃO. AF 06/2015	SINAPI	H	3,32	R\$ 0,45	R\$ 1,49
90583	VIBRADOR DE IMERSÃO, DIÂMETRO DE PONTEIRA 45MM, MOTOR ELÉTRICO TRIFÁSICO POTÊNCIA DE 2 CV - JUROS. AF 06/2015	SINAPI	H	3,32	R\$ 0,05	R\$ 0,17
90584	VIBRADOR DE IMERSÃO, DIÂMETRO DE PONTEIRA 45MM, MOTOR ELÉTRICO TRIFÁSICO POTÊNCIA DE 2 CV - MANUTENÇÃO. AF 06/2015	SINAPI	H	1,57	R\$ 0,36	R\$ 0,56
90585	VIBRADOR DE IMERSÃO, DIÂMETRO DE PONTEIRA 45MM, MOTOR ELÉTRICO TRIFÁSICO POTÊNCIA DE 2 CV - MATERIAIS NA OPERAÇÃO. AF 06/2015	SINAPI	H	1,57	R\$ 0,47	R\$ 0,74
86325	VIDRACEIRO COM ENCARGOS COMPLEMENTARES	SINAPI	H	5,23	R\$ 19,52	R\$ 102,09
86677	VALVULA EM METAL CROMADO 1.1/2 X 1.1/2 PARA TANQUE OU LAVATÓRIO, COM OU SEM LADRÃO - FORNECIMENTO E INSTALAÇÃO. AF 01/2020	SINAPI	UN	6,00	R\$ 50,11	R\$ 300,66
86679	VALVULA EM PLÁSTICO 1 PARA PIA, TANQUE OU LAVATÓRIO, COM OU SEM LADRÃO - FORNECIMENTO E INSTALAÇÃO. AF 01/2020	SINAPI	UN	3,00	R\$ 7,25	R\$ 21,75




RELATÓRIO SINTÉTICO - MÃO DE OBRA

OBRA:	(CE01/2024-SETUR/2024) REVITALIZAÇÃO DO POLO TURÍSTICO E ECOLÓGICO DOM PEDRO II (PT 1022891-13), NA REDE DO MUNICÍPIO DE VIÇOSA DO CEARÁ-CE	DATA: 19/09/2024	BDI: 25,44%
LOCAL:	SEDE DO MUNICÍPIO DE VIÇOSA DO CEARÁ-CE	FONTE	VERSÃO
CLIENTE:	PREFEITURA DO MUNICÍPIO DE VIÇOSA DO CEARÁ-CE	SEINFRA	627.1 COM DESENERAÇÃO
		SINAPI	2023/84 COM DESENERAÇÃO
		PRÓPRIA	PRÓPRIA


 PREFEITURA MUNICIPAL DE VIÇOSA DO CEARÁ
 Nº 2610
 15/09/2024

CÓDIGO	DESCRIÇÃO	FONTE	UNID	QUANTIDADE	VALOR SEM ENCARGOS	% ENC	VALOR COM ENCARGOS	VALOR TOTAL
10037	AJUDANTE	SEINFRA	H	15,70	R\$ 6,42	83,85%	R\$ 16,77	R\$ 263,29
10038	AJUDANTE DE APLICADOR DE IMPERMEABILIZAÇÃO	SEINFRA	H	2,30	R\$ 6,42	83,85%	R\$ 16,77	R\$ 38,87
00006114	AJUDANTE DE ARMADOR (HORISTA)	SINAPI	H	12,97	R\$ 5,62	84,44%	R\$ 10,38	R\$ 134,63
10040	AJUDANTE DE ARMADOR/FERREIRO	SEINFRA	H	41,55	R\$ 6,42	83,85%	R\$ 16,77	R\$ 696,79
10041	AJUDANTE DE CARPINTEIRO	SEINFRA	H	368,56	R\$ 6,42	83,85%	R\$ 16,77	R\$ 6.160,75
10042	AJUDANTE DE ELETRICISTA	SEINFRA	H	1.016,93	R\$ 6,42	83,85%	R\$ 16,77	R\$ 17.053,92
00000247	AJUDANTE DE ELETRICISTA (HORISTA)	SINAPI	H	176,63	R\$ 6,33	84,44%	R\$ 11,69	R\$ 2.064,80
10043	AJUDANTE DE ENCANADOR	SEINFRA	H	57,70	R\$ 6,42	83,85%	R\$ 16,77	R\$ 967,63
10045	AJUDANTE DE PINTOR	SEINFRA	H	44,39	R\$ 6,42	83,85%	R\$ 16,77	R\$ 744,42
00000242	AJUDANTE ESPECIALIZADO (HORISTA)	SINAPI	H	232,55	R\$ 6,40	84,44%	R\$ 11,82	R\$ 2.748,74
10091	APLICADOR IMPERMEABILIZAÇÃO	SEINFRA	H	2,30	R\$ 8,27	83,85%	R\$ 20,77	R\$ 47,77
00000378	ARMADOR (HORISTA)	SINAPI	H	73,48	R\$ 5,57	84,44%	R\$ 15,92	R\$ 1.162,45
10121	ARMADOR/FERREIRO	SEINFRA	H	78,42	R\$ 8,27	83,85%	R\$ 20,77	R\$ 1.628,78
00000246	AUXILIAR DE ENCANADOR OU BOMBEIRO HIDRAULICO (HORISTA)	SINAPI	H	37,48	R\$ 6,33	84,44%	R\$ 11,69	R\$ 437,91
00004760	AZULEJISTA OU LADRILHEIRO (HORISTA)	SINAPI	H	160,70	R\$ 8,54	84,44%	R\$ 15,76	R\$ 2.532,63
10445	CALCETEIRO	SEINFRA	H	10,80	R\$ 8,27	83,85%	R\$ 20,77	R\$ 224,32
00004759	CALCETEIRO (HORISTA)	SINAPI	H	688,20	R\$ 6,54	84,44%	R\$ 15,76	R\$ 10.846,03
10488	CARPINTEIRO	SEINFRA	H	413,49	R\$ 8,27	83,85%	R\$ 20,77	R\$ 8.588,19
00006117	CARPINTEIRO AUXILIAR (HORISTA)	SINAPI	H	122,19	R\$ 6,33	84,44%	R\$ 11,69	R\$ 1.428,40
00001213	CARPINTEIRO DE FORMAS (HORISTA)	SINAPI	H	339,77	R\$ 8,54	84,44%	R\$ 15,76	R\$ 5.354,76
12312	ELETRICISTA	SEINFRA	H	1.010,33	R\$ 8,27	83,85%	R\$ 20,77	R\$ 20.984,55
00002436	ELETRICISTA (HORISTA)	SINAPI	H	178,98	R\$ 8,54	84,44%	R\$ 15,76	R\$ 2.820,72
12320	ENCANADOR	SEINFRA	H	61,63	R\$ 8,27	83,85%	R\$ 20,32	R\$ 1.252,32
00002696	ENCANADOR OU BOMBEIRO HIDRAULICO (HORISTA)	SINAPI	H	57,94	R\$ 8,54	84,44%	R\$ 15,76	R\$ 913,13
00012673	IMPERMEABILIZADOR (HORISTA)	SINAPI	H	20,76	R\$ 8,54	84,44%	R\$ 15,76	R\$ 327,16
00044503	JARDINEIRO (HORISTA)	SINAPI	H	129,50	R\$ 9,95	84,44%	R\$ 10,99	R\$ 1.423,21
00004755	MARMORISTA / GRANITEIRO (HORISTA)	SINAPI	H	5,15	R\$ 8,35	84,44%	R\$ 15,41	R\$ 79,36
11530	MONTADOR	SEINFRA	H	29,42	R\$ 8,27	83,85%	R\$ 20,77	R\$ 611,05
12380	MOTORISTA	SEINFRA	H	0,15	R\$ 6,78	83,85%	R\$ 18,15	R\$ 2,73
00004093	MOTORISTA DE CAMINHÃO	SINAPI	H	0,33	R\$ 7,58	84,44%	R\$ 14,01	R\$ 4,62
12545	MOTORISTA DE CAMINHÃO	SEINFRA	H	56,72	R\$ 9,90	83,85%	R\$ 22,87	R\$ 1.297,19
00004096	MOTORISTA OPERADOR DE CAMINHÃO COM MUNCK	SINAPI	H	14,57	R\$ 6,28	84,44%	R\$ 11,60	R\$ 169,03
12548	OPERADOR DE BETONEIRA	SEINFRA	H	12,60	R\$ 7,31	83,85%	R\$ 18,74	R\$ 236,12
00037666	OPERADOR DE BETONEIRA ESTACIONARIA / MISTURADOR	SINAPI	H	359,07	R\$ 6,60	84,44%	R\$ 12,19	R\$ 4.377,06
12552	OPERADOR DE COMPACTADOR DE PLACA VIBRATORIA	SEINFRA	H	1,51	R\$ 7,31	83,85%	R\$ 18,74	R\$ 28,30
12553	OPERADOR DE COMPRESSOR DE AR	SEINFRA	H	2,70	R\$ 7,31	83,85%	R\$ 18,74	R\$ 50,60
00004253	OPERADOR DE GUINCHO OU GUINCHERO	SINAPI	H	27,62	R\$ 6,89	84,44%	R\$ 12,72	R\$ 351,33
00004230	OPERADOR DE MAQUINAS E TRATORES DIVERSOS (TERRAPLANAGEM)	SINAPI	H	37,87	R\$ 8,01	84,44%	R\$ 14,79	R\$ 561,58
12523	OPERADOR DE PERFURATRIZ / ROMPEDOR PNEUMATICO	SEINFRA	H	8,10	R\$ 7,31	83,85%	R\$ 18,74	R\$ 151,79
00004238	OPERADOR DE ROLO COMPACTADOR	SINAPI	H	200,52	R\$ 9,23	84,44%	R\$ 17,04	R\$ 3.416,85
12391	PEDREIRO	SEINFRA	H	993,51	R\$ 8,27	83,85%	R\$ 20,77	R\$ 20.635,20
00004750	PEDREIRO (HORISTA)	SINAPI	H	1.182,70	R\$ 8,54	84,44%	R\$ 15,76	R\$ 18.639,35
12385	PINTOR	SEINFRA	H	168,20	R\$ 8,27	83,85%	R\$ 20,77	R\$ 3.431,20
10004783	PINTOR (HORISTA)	SINAPI	H	214,96	R\$ 8,54	84,44%	R\$ 15,76	R\$ 3.367,77

RELATÓRIO SINTÉTICO - MÃO DE OBRA

	OBRA:		(CE01/2024-SETUR/2024) REVITALIZAÇÃO DO POLO TURÍSTICO E ECOLÓGICO DGM PEDRO II (PT 1023891-13), NA SEDE DO MUNICÍPIO DE VIÇOSA DO CEARÁ-CE		DATA : 19/06/2024	BDI : 25,44%
	LOCAL:		SEDE DO MUNICÍPIO DE VIÇOSA DO CEARÁ-CE		FORTE	VERSÃO
	CLIENTE:		PREFEITURA DO MUNICÍPIO DE VIÇOSA DO CEARÁ-CE		HORA	MES
			SEINFRA	027.1 COM DESONERAÇÃO	63,85%	47,70%
		SINAPI	2023/4 COM DESONERAÇÃO	64,44%	47,40%	
		PRÓPRIA	PRÓPRIA	0,00%	0,00%	

CÓDIGO	DESCRIÇÃO	FORTE	UNID	QUANTIDADE	VALOR SEM ENCARGOS	% ENC	VALOR COM ENCARGOS	VALOR TOTAL
02543	SERVENTE	SEINFRA	H	3.873,95	R\$ 5,49	83,85%	R\$ 15,55	R\$ 60.239,92
00006111	SERVENTE DE OBRAS	SINAPI	H	3.451,51	R\$ 5,91	64,44%	R\$ 10,91	R\$ 37.655,07
00012869	TELHADOR (HORISTA)	SINAPI	H	52,79	R\$ 8,43	64,44%	R\$ 15,56	R\$ 821,41
00010489	VIDRACEIRO (HORISTA)	SINAPI	H	5,31	R\$ 6,49	64,44%	R\$ 11,98	R\$ 63,61



RELATÓRIO SINTÉTICO - MATERIAIS

	OBRA: (CED1/2024-SETUR/2024) REVITALIZAÇÃO DO POLO TURÍSTICO E ECOLÓGICO DOM PEDRO II (PT 1023891-13), NA SEDE DO MUNICÍPIO DE VIÇOSA DO CEARÁ-CE	DATA: 19/09/2024	BDI: 25,44%
LOCAL:	SEDE DO MUNICÍPIO DE VIÇOSA DO CEARÁ-CE	FONTE: SEINFRA VERSÃO: 027.1 COM DESONERAÇÃO HORA: 83,85% MES: 47,34%	SINAPI: 2023/04 COM DESONERAÇÃO 84,41% PRÓPRIA: 0,00%
CLIENTE:	PREFEITURA DO MUNICÍPIO DE VIÇOSA DO CEARÁ-CE	REPETITURA MUNICIPAL FL. Nº 004.111 VALOR TOTAL: R\$ 1.000,00	

CÓDIGO	DESCRIÇÃO	FONTE	UNID	QUANTIDADE	VALOR UNITÁRIO	FL. Nº	VALOR TOTAL
00000392	ABRACADEIRA EM AÇO PARA AMARRAÇÃO DE ELETRODUTOS, TIPO D, COM 1/2" E PARAFUSO DE FIXAÇÃO	SINAPI	UN	0,86	R\$ 1,97		R\$ 1,69
00000034	AÇO CA-50, 10,0 MM, VERGALHAO	SINAPI	KG	346,76	R\$ 7,51		R\$ 2.603,85
00043055	AÇO CA-50, 12,5 MM OU 16,0 MM, VERGALHAO	SINAPI	KG	178,69	R\$ 6,50		R\$ 1.161,49
00043056	AÇO CA-50, 20,0 MM OU 25,0 MM, VERGALHAO	SINAPI	KG	65,97	R\$ 7,50		R\$ 494,78
00000032	AÇO CA-50, 6,3 MM, VERGALHAO	SINAPI	KG	237,25	R\$ 7,92		R\$ 1.879,02
00000033	AÇO CA-50, 8,0 MM, VERGALHAO	SINAPI	KG	119,29	R\$ 7,97		R\$ 950,74
00043059	AÇO CA-60, 4,2 MM, OU 5,0 MM, OU 6,0 MM, OU 7,0 MM, VERGALHAO	SINAPI	KG	155,06	R\$ 7,10		R\$ 1.100,83
00000096	ADAPTADOR PVC SOLDÁVEL, COM FLANGE E ANEL DE VEDAÇÃO, 25 MM X 3/4", PARA CAIXA D'ÁGUA	SINAPI	UN	6,00	R\$ 9,23		R\$ 55,38
00000097	ADAPTADOR PVC SOLDÁVEL, COM FLANGE E ANEL DE VEDAÇÃO, 32 MM X 1", PARA CAIXA D'ÁGUA	SINAPI	UN	1,00	R\$ 13,89		R\$ 13,89
00000098	ADAPTADOR PVC SOLDÁVEL, COM FLANGE E ANEL DE VEDAÇÃO, 40 MM X 1 1/4", PARA CAIXA D'ÁGUA	SINAPI	UN	1,00	R\$ 20,80		R\$ 20,80
00020	ADAPTADOR SOLDÁVEL C/FLANGE P/CX D'ÁGUA 32x1"	SEINFRA	UN	1,00	R\$ 11,57		R\$ 11,57
00000122	ADESIVO PLÁSTICO PARA PVC, FRASCO COM 1850 GR	SINAPI	UN	0,65	R\$ 40,97		R\$ 26,63
00020080	ADESIVO PLÁSTICO PARA PVC, FRASCO COM 175 GR	SINAPI	UN	1,20	R\$ 13,37		R\$ 16,04
00035	AGUARRAZ MINERAL	SEINFRA	L	8,18	R\$ 12,80		R\$ 105,44
00006138	ANEL DE VEDAÇÃO, PVC FLEXÍVEL, 100 MM, PARA SAÍDA DE BACIA / VASO SANITÁRIO	SINAPI	UN	9,00	R\$ 9,48		R\$ 85,32
00101	ARAME GALVANIZADO N.16 BWG	SEINFRA	KG	0,72	R\$ 15,53		R\$ 11,18
00043132	ARAME RECOZIDO 16 BWG, D = 1,85 MM (0,016 KG/M) OU 18 BWG, D = 1,25 MM (0,01 KG/M)	SINAPI	KG	25,13	R\$ 13,78		R\$ 346,29
00103	ARAME RECOZIDO N.18 BWG	SEINFRA	KG	11,18	R\$ 7,54		R\$ 84,30
00108	AREIA GROSSA	SEINFRA	M3	4,46	R\$ 56,04		R\$ 249,94
00000367	AREIA GROSSA - POSTO JAZIDA/FORNECEDOR (RETIRADO NA JAZIDA, SEM TRANSPORTE)	SINAPI	M3	206,25	R\$ 102,57		R\$ 21.155,06
00109	AREIA MÉDIA	SEINFRA	M3	60,16	R\$ 50,63		R\$ 3.045,90
00000370	AREIA MÉDIA - POSTO JAZIDA/FORNECEDOR (RETIRADO NA JAZIDA, SEM TRANSPORTE)	SINAPI	M3	165,87	R\$ 101,25		R\$ 16.794,34
00111	AREIA VERMELHA	SEINFRA	M3	543,73	R\$ 45,66		R\$ 24.826,71
00001381	ARGAMASSA COLANTE AC I PARA CERÂMICAS	SINAPI	KG	1.574,87	R\$ 0,83		R\$ 1.307,14
00125	ARMAÇÃO REX TRIFÁSICA COM ROLDANA	SEINFRA	UN	1,00	R\$ 37,27		R\$ 37,27
00126	ARRUELA DE FERRO GALVANIZADO 1 1/2"	SEINFRA	UN	3,00	R\$ 0,66		R\$ 2,04
00146	ASFALTO MODIFICADO	SEINFRA	KG	15,30	R\$ 2,76		R\$ 42,23
00163	AÇO CA-50	SEINFRA	KG	62,21	R\$ 7,13		R\$ 443,56
07952	AÇO CA-50/60	SEINFRA	KG	514,51	R\$ 6,67		R\$ 3.431,78
00169	AÇO CA-60	SEINFRA	KG	107,23	R\$ 6,21		R\$ 665,90
00010422	BACIA SANITÁRIA (VASO) COM CAIXA ACOPLADA, SIFÃO APARENTE, DE LOUCA BRANCA (SEM ASSENTO)	SINAPI	UN	9,00	R\$ 302,81		R\$ 2.725,29
00184	BANCADA DE GRANITO C/ L=0,80m E E=0,03m	SEINFRA	M2	1,32	R\$ 277,83		R\$ 366,74
01230	BANCADA DE GRANITO OUTRAS CORES, E=3cm	SEINFRA	M2	6,31	R\$ 316,96		R\$ 2.000,14
00209	BATENTE DE PERoba (MADEIRA DE 1ª QUALIDADE) PARA PORTA 1FL.	SEINFRA	UN	7,00	R\$ 123,21		R\$ 862,47
00007271	BLOCO CERÂMICO / TIJOLO VAZADO PARA ALVENARIA DE VEDAÇÃO, 8 Furos NA HORIZONTAL, DE 9 X 19 X 19 CM (L X A X C)	SINAPI	UN	7.560,19	R\$ 0,45		R\$ 3.402,09
00037593	BLOCO CERÂMICO / TIJOLO VAZADO PARA ALVENARIA DE VEDAÇÃO, Furos NA VERTICAL, 14 X 19 X 39 CM (NBR 15270)	SINAPI	UN	370,06	R\$ 1,48		R\$ 547,69
00034566	BLOCO DE CONCRETO ESTRUTURAL 14 X 19 X 29 CM, F8K 6 MPA (NBR 8138)	SINAPI	UN	30,59	R\$ 3,02		R\$ 92,38
00036170	BLOQUETE/PISO INTERTRAVADO DE CONCRETO - MODELO ONDA/16 FACES/RETANGULAR/TIJOLO/PAVER/HOLANDES/PARALELEPÍPEDO, 22 CM X 11" CM, E = 8 CM, RESISTÊNCIA DE 35 MPA (NBR 9781), COR NATURAL	SINAPI	M2	318,28	R\$ 41,25		R\$ 13.129,06
00002512	BRACO P/ LUMINÁRIA PÚBLICA 1 X 1,50M ROMAGNOLE OU EQUIV	SINAPI	UN	30,00	R\$ 29,33		R\$ 879,90
00280	BRITA	SEINFRA	M3	7,81	R\$ 57,14		R\$ 446,26
00285	BUCHA DE FERRO GALVANIZADO 1 1/2"	SEINFRA	UN	3,00	R\$ 0,80		R\$ 2,40
00007568	BUCHA DE NYLON SEM ABA S10, COM PARAFUSO DE 6,10 X 65 MM EM AÇO ZINCADO COM ROSCA SOBERBA, CABECA CHATA E FENDA PHILLIPS	SINAPI	UN	46,04	R\$ 0,50		R\$ 23,02

RELATÓRIO SINTÉTICO - MATERIAIS

OBRA:	(CE01/2024-SETUR/2024) REVITALIZAÇÃO DO POLO TURISTICO E ECOLOGICO DOM PEDRO II (PT 1023891-13), NA SEDE DO MUNICIPIO DE VIÇOSA DO CEARÁ-CE	DATA: 19/09/2024	BDI: 25,44%
LOCAL:	SEDE DO MUNICIPIO DE VIÇOSA DO CEARÁ-CE	FONTE:	VERSÃO:
CLIENTE:	PREFEITURA DO MUNICIPIO DE VIÇOSA DO CEARÁ-CE	SEINFRA	SEINFRA
		SEINFRA	SEINFRA
		PRÓPRIA	PRÓPRIA

PREFEITURA MUNICIPAL
FL. N.º 1

CÓDIGO	DESCRIÇÃO	FONTE	UNID	QUANTIDADE	VALOR UNITÁRIO	VALOR TOTAL
00011950	BUCHA DE NYLON SEM ABA 56, COM PARAFUSO DE 4,20 X 40 MM EM AÇO ZINCADO COM ROSCA SOBERBA, CABECA CHATA E FENDA PHILLIPS	SINAPI	UN	7,88	R\$ 0,17	
00004350	BUCHA DE NYLON, DIAMETRO DO FURO 8 MM, COMPRIMENTO 40 MM, COM PARAFUSO DE ROSCA SOBERBA, CABECA CHATA, FENDA SIMPLES, 4,8 X 50 MM	SINAPI	UN	4,00	R\$ 0,67	R\$ 2,68
10338	CABO COBRE NU 25MM2	SEINFRA	M	2,00	R\$ 13,67	R\$ 27,34
10339	CABO COBRE NU 35MM2	SEINFRA	M	12,00	R\$ 18,89	R\$ 226,68
00001013	CABO DE COBRE, FLEXIVEL, CLASSE 4 OU 5, ISOLACAO EM PVC/IA, ANTICHAMA BWF-B, 1 CONDUTOR, 450/750 V, SECAO NOMINAL 1,5 MM2	SINAPI	M	5,04	R\$ 0,98	R\$ 4,94
00000980	CABO DE COBRE, FLEXIVEL, CLASSE 4 OU 5, ISOLACAO EM PVC/IA, ANTICHAMA BWF-B, 1 CONDUTOR, 450/750 V, SECAO NOMINAL 10 MM2	SINAPI	M	74,60	R\$ 7,11	R\$ 530,41
00000982	CABO DE COBRE, FLEXIVEL, CLASSE 4 OU 5, ISOLACAO EM PVC/IA, ANTICHAMA BWF-B, 1 CONDUTOR, 450/750 V, SECAO NOMINAL 6 MM2	SINAPI	M	547,72	R\$ 3,72	R\$ 2.037,52
00001022	CABO DE COBRE, FLEXIVEL, CLASSE 4 OU 5, ISOLACAO EM PVC/IA, ANTICHAMA BWF-B, COBERTURA PVC-ST1, ANTICHAMA BWF-B, 1 CONDUTOR, 0,6/1 KV, SECAO NOMINAL 2,5 MM2	SINAPI	M	464,23	R\$ 1,85	R\$ 858,83
10342	CABO ISOLADO EM PVC 16MM2 - 750V	SEINFRA	M	1.799,30	R\$ 6,68	R\$ 12.019,32
10349	CABO ISOLADO EM PVC 35MM2 - 750V	SEINFRA	M	9,18	R\$ 13,88	R\$ 127,42
10355	CABO ISOLADO PVC 750V 10MM2	SEINFRA	M	61,00	R\$ 4,27	R\$ 260,47
10356	CABO ISOLADO PVC 750V 2,5 MM2	SEINFRA	M	64,00	R\$ 1,47	R\$ 94,08
10357	CABO ISOLADO PVC 750V 4MM2	SEINFRA	M	612,00	R\$ 2,16	R\$ 1.321,92
10363	CABO LOGICO/VIDEO COAXIAL 75 (OHMS)	SEINFRA	M	4,00	R\$ 1,07	R\$ 4,28
10403	CAGECE - LIGAÇÃO DE ÁGUA	SEINFRA	UN	1,00	R\$ 59,25	R\$ 59,25
10405	CAIBRO DE 2"x1"	SEINFRA	M	10,00	R\$ 4,30	R\$ 43,00
00004430	CAIBRO NÃO APARELHADO "5 X 6" CM, EM MACARANDUBA, ANGELIM OU EQUIVALENTE DA REGIÃO - BRUTA	SINAPI	M	268,10	R\$ 10,36	R\$ 2.777,52
00004433	CAIBRO NÃO APARELHADO "6 X 6" CM, EM MACARANDUBA, ANGELIM OU EQUIVALENTE DA REGIÃO - BRUTA	SINAPI	M	43,59	R\$ 20,25	R\$ 882,70
00034636	CAIXA D'ÁGUA / RESERVATORIO EM POLIETILENO, 1000 LITROS, COM TAMPA	SINAPI	UN	1,00	R\$ 366,71	R\$ 366,71
00034637	CAIXA D'ÁGUA / RESERVATORIO EM POLIETILENO, 500 LITROS, COM TAMPA	SINAPI	UN	1,00	R\$ 221,77	R\$ 221,77
10408	CAIXA D'ÁGUA DE FIBROCIMENTO DE 1000 L, COM TAMPA	SEINFRA	UN	0,50	R\$ 223,43	R\$ 111,72
10123	CAIXA DE GORDURA PRÉ-MOLDADA DE CIMENTO (PADRÃO MUTIRÃO)	SEINFRA	UN	1,00	R\$ 43,73	R\$ 43,73
10419	CAIXA ESTAMPADA 3"X3", 4"X2", 4"X4" - CHAPA 18	SEINFRA	UN	1,00	R\$ 1,32	R\$ 1,32
10421	CAIXA INSPEÇÃO DO TERRA	SEINFRA	UN	4,00	R\$ 38,72	R\$ 154,88
10428	CAIXA PASSAG. CHAPA C/TAMPA PARAF. 100X100X80MM	SEINFRA	UN	0,33	R\$ 7,66	R\$ 2,53
00005103	CAIXA SIFONADA PVC, 100 X 100 X 50 MM, COM GRELHA REDONDA, BRANCA	SINAPI	UN	6,00	R\$ 19,70	R\$ 118,20
10436	CAIXA TIPO 'J' 50X80X27CM	SEINFRA	UN	1,00	R\$ 61,45	R\$ 61,45
10441	CAL HIDRATADA	SEINFRA	KG	748,50	R\$ 0,83	R\$ 621,26
00001106	CAL HIDRATADA CH-I PARA ARGAMASSAS	SINAPI	KG	1.479,69	R\$ 0,78	R\$ 1.154,16
10528	CHAPA COMPENSADO RESINADO 10MM (1,10 X 2,20M)	SEINFRA	M2	46,08	R\$ 17,86	R\$ 822,99
10529	CHAPA COMPENSADO RESINADO 12MM (1,10 X 2,20M)	SEINFRA	M2	1,90	R\$ 22,75	R\$ 43,23
10537	CHAPA DE AÇO GALVANIZADA ESP. 0,3MM	SEINFRA	M2	6,12	R\$ 26,69	R\$ 163,34
0001345	CHAPA/PAINEL DE MADEIRA COMPENSADA PLASTIFICADA (MADEIRITE PLASTIFICADO) PARA FORMA DE CONCRETO, DE 2200 x 1100 MM, E = 17 MM	SINAPI	M2	8,65	R\$ 72,47	R\$ 626,87
00001358	CHAPA/PAINEL DE MADEIRA COMPENSADA RESINADA (MADEIRITE RESINADO ROSA) PARA FORMA DE CONCRETO, DE 2200 x 1100 MM, E = 17 MM	SINAPI	M2	73,16	R\$ 42,80	R\$ 3.131,25
00043081	CHAPA/PAINEL DE MADEIRA COMPENSADA RESINADA (MADEIRITE RESINADO ROSA) PARA FORMA DE CONCRETO, DE 2200 x 1100 MM, E = 8 A 12 MM	SINAPI	M2	15,96	R\$ 26,96	R\$ 430,26
10551	CHAVE GERAL 3X200A-BASE DE MARMORE	SEINFRA	UN	1,00	R\$ 261,05	R\$ 261,05
10799	CIMENTO BRANCO	SEINFRA	KG	4,99	R\$ 2,48	R\$ 12,28
10805	CIMENTO PORTLAND	SEINFRA	KG	17.970,70	R\$ 0,42	R\$ 7.547,89
00001379	CIMENTO PORTLAND COMPOSTO CP II-32	SINAPI	KG	56.653,40	R\$ 0,57	R\$ 32.292,44
00024492	CONCRETO USINADO BOMBEAVEL, CLASSE DE RESISTENCIA C20, COM BRITA 0 E 1, SLUMP = 100 +/- 20 MM, EXCLUI SERVIÇO DE BOMBEAMENTO (NBR 8953)	SINAPI	M3	56,34	R\$ 348,75	R\$ 19.648,58

RELATÓRIO SINTÉTICO - MATERIAIS

OBRA:	(CED)2024-SETUR(2024) REVITALIZAÇÃO DO POLO TURÍSTICO E ECOLÓGICO DOM PEDRO II (FT 1023891-13), NA SEDE DO MUNICÍPIO DE VIÇOSA DO CEARÁ-CE	DATA: 19/09/2024	BDI: 25,44%
LOCAL:	SEDE DO MUNICÍPIO DE VIÇOSA DO CEARÁ-CE	FORTE:	VERSÃO:
CLIENTE:	PREFEITURA DO MUNICÍPIO DE VIÇOSA DO CEARÁ-CE	SEINFRA	207.1 COM DESONERAÇÃO
		SINAPI	202504 COM DESONERAÇÃO
		PRÓPRIA	PRÓPRIA



PREFEITURA MUNICIPAL
VIÇOSA DO CEARÁ
R.F.L.N.

CÓDIGO	DESCRIÇÃO	FORTE	UNID	QUANTIDADE	VALOR UNITÁRIO	VALOR TOTAL
00001527	CONCRETO USINADO BOMBEAVEL, CLASSE DE RESISTENCIA C25, BRITA 0 E 1, SLUMP = 100 +/- 20 MM, COM BOMBEAMENTO (DISPONIBILIZAÇÃO DE BOMBA), SEM O LANÇAMENTO (NBR 8953)	SINAPI	M3	14,37	R\$ 388,46	
00001525	CONCRETO USINADO BOMBEAVEL, CLASSE DE RESISTENCIA C30, BRITA 0 E 1, SLUMP = 100 +/- 20 MM, COM BOMBEAMENTO (DISPONIBILIZAÇÃO DE BOMBA), SEM O LANÇAMENTO (NBR 8953)	SINAPI	M3	0,83	R\$ 400,41	R\$ 252,26
00012010	CONDULETE EM PVC, TIPO "B", SEM TAMPA, DE 1/2" OU 3/4"	SINAPI	UN	0,80	R\$ 5,65	R\$ 4,52
10841	CONECTOR PARA HASTE TERRA	SEINFRA	UN	5,00	R\$ 1,94	R\$ 9,70
10840	CONECTOR SPLIT-BOLT PVCABO 10MMQ	SEINFRA	UN	4,00	R\$ 4,13	R\$ 16,52
00001607	CONJUNTO ARRUELAS DE VEDACAD 5/16" PARA TELHA FIBROCIMENTO (UMA ARRUELA METALICA E UMA ARRUELA PVC - CONICAS)	SINAPI	CJ	13,00	R\$ 0,18	R\$ 2,34
10915	CUBA DE AÇO INOX	SEINFRA	UN	1,00	R\$ 98,71	R\$ 98,71
0007181	CUMBEIRA PARA TELHA CERAMICA, COMPRIMENTO DE 41" CM, RENDIMENTO DE 3" TELHAS/M	SINAPI	UN	181,04	R\$ 1,92	R\$ 309,20
00001874	CURVA 90 GRAUS, LONGA, DE PVC RIGIDO ROSCAVEL, DE 1 1/4", PARA ELETRODUTO	SINAPI	UN	28,00	R\$ 2,66	R\$ 69,16
00001879	CURVA 90 GRAUS, LONGA, DE PVC RIGIDO ROSCAVEL, DE 3/4", PARA ELETRODUTO	SINAPI	UN	15,00	R\$ 1,55	R\$ 23,25
10952	CURVA DE PVC RIGIDO PARA ELETRODUTO DE 1"	SEINFRA	UN	2,00	R\$ 2,30	R\$ 4,60
10957	CURVA DE PVC RIGIDO PARA ELETRODUTO DE 3/4"	SEINFRA	UN	1,00	R\$ 1,52	R\$ 1,52
12701	DEPRECIACÃO	SEINFRA	H	1.155,33	R\$ 0,75	R\$ 866,50
10965	DESMOLDANTE PARA FORMAS	SEINFRA	L	20,01	R\$ 5,51	R\$ 110,26
00002892	DESMOLDANTE PROTETOR PARA FORMAS DE MADEIRA, DE BASE OLEOSA EMULSIONADA EM AGUA	SINAPI	L	1,88	R\$ 6,41	R\$ 12,05
00005318	DILUENTE AGUARRAS	SINAPI	L	0,27	R\$ 14,25	R\$ 3,85
00013887	DISCO DE CORTE DIAMANTADO SEGMENTADO PARA CONCRETO, DIAMETRO DE 350 MM, FURO DE 1" (14 X 1")	SINAPI	UN	0,00	R\$ 432,38	R\$ 0,00
00034709	DISJUNTOR TIPO DIN/IEC, TRIPOLAR DE 10 ATE 50A	SINAPI	UN	16,00	R\$ 48,76	R\$ 780,16
0002373	DISJUNTOR TIPO NEMA, TRIPOLAR 60 ATE 100 A, TENSAO MAXIMA DE 415 V	SINAPI	UN	1,00	R\$ 85,05	R\$ 85,05
17917	DIVISÓRIA DE GRANITO CINZA E=3CM	SEINFRA	M2	7,13	R\$ 260,47	R\$ 1.857,15
11031	DOBRADIÇA DE FERRO PARA PORTA INTERNA	SEINFRA	UN	21,00	R\$ 18,50	R\$ 388,50
16688	DUTO FLEXIVEL EM PEAD - D=83mm (2"), C/CONEXÕES	SEINFRA	M	990,00	R\$ 4,00	R\$ 3.960,00
11071	ELETRODUTO DE PVC RIGIDO 1/2"	SEINFRA	M	1,50	R\$ 2,11	R\$ 3,17
11075	ELETRODUTO DE PVC RIGIDO 3/4"	SEINFRA	M	3,00	R\$ 2,63	R\$ 7,89
11070	ELETRODUTO DE PVC RIGIDO 1"	SEINFRA	M	6,00	R\$ 4,10	R\$ 24,60
00002684	ELETRODUTO DE PVC RIGIDO ROSCAVEL DE 1 1/4", SEM LUVA	SINAPI	M	406,80	R\$ 7,42	R\$ 3.018,46
00002673	ELETRODUTO DE PVC RIGIDO ROSCAVEL DE 1/2", SEM LUVA	SINAPI	M	1,88	R\$ 2,87	R\$ 5,34
00002674	ELETRODUTO DE PVC RIGIDO ROSCAVEL DE 3/4", SEM LUVA	SINAPI	M	64,25	R\$ 3,56	R\$ 228,73
00002689	ELETRODUTO PVC FLEXIVEL CORRUGADO, COR AMARELA, DE 20 MM	SINAPI	M	0,40	R\$ 1,73	R\$ 0,69
00006141	ENGATE/ABRIGO FLEXIVEL PLASTICO (PVC OU ABS) BRANCO 1/2" X 30 CM	SINAPI	UN	3,00	R\$ 3,77	R\$ 11,31
11100	ESMALTE SINTETICO	SEINFRA	L	8,48	R\$ 18,74	R\$ 158,54
00039017	ESPACADOR / DISTANCIADOR CIRCULAR COM ENTRADA LATERAL, EM PLASTICO, PARA VERGALHAO 4,2 A 12,5" MM, COBRIMENTO 20 MM	SINAPI	UN	857,90	R\$ 0,17	R\$ 145,84
00038094	ESPELHO / PLACA DE 3 POSTOS 4" X 2", PARA INSTALACAO DE TOMADAS E INTERRUPTORES	SINAPI	UN	19,40	R\$ 2,38	R\$ 45,78
18145	ESPELHO CRISTAL E = 4 MM	SEINFRA	M2	3,20	R\$ 284,44	R\$ 910,21
00010891	EXTINTOR DE INCENDIO PORTATIL COM CARGA DE PO QUIMICO SECO (PQS) DE 4 KG, CLASSE BC	SINAPI	UN	2,00	R\$ 182,45	R\$ 364,90
11155	FECHADURA COMPLETA PARA PORTA INTERNA	SEINFRA	UN	7,00	R\$ 34,50	R\$ 241,50
11161	FERRAGEM PARA TELHADOS	SEINFRA	KG	13,40	R\$ 8,18	R\$ 109,61
00011455	FERROLHO COM FECHO / TRINCO REDONDO, EM ACO GALVANIZADO / ZINCADO, DE SOBREPOR, COM COMPRIMENTO DE 8" E ESPESSURA MINIMA DA CHAPA DE 1,50 MM	SINAPI	UN	0,40	R\$ 15,02	R\$ 6,01
00039432	FITA DE PAPEL REFORCADA COM LAMINA DE METAL PARA REFORCO DE CANTOS DE CHAPA DE GESSO PARA DRYWALL	SINAPI	M	8,57	R\$ 2,08	R\$ 17,83
11180	FITA DE VEDAÇÃO	SEINFRA	M	21,40	R\$ 0,21	R\$ 4,49
00021127	FITA ISOLANTE ADESIVA ANTICHAMA, USO ATE 750 V, EM ROLO DE 19 MM X 5 M	SINAPI	UN	7,54	R\$ 2,48	R\$ 18,70
12344	FITA VEDA ROSCA 25M x 3/4"	SEINFRA	UN	0,05	R\$ 5,17	R\$ 0,26

RELATÓRIO SINTÉTICO - MATERIAIS

OBRA:	(CE01/2024-SETUR/2024) REVITALIZAÇÃO DO POLO TURÍSTICO E ECOLÓGICO DOM PEDRO I (PT 1023891-13), NA SEDE DO MUNICÍPIO DE VIÇOSA DO CEARÁ-CE	DATA: 19/09/2024	BDI: 25,44%
LOCAL:	SEDE DO MUNICÍPIO DE VIÇOSA DO CEARÁ-CE	SEINFRA	027,1 COM DESONERAÇÃO
CLIENTE:	PREFEITURA DO MUNICÍPIO DE VIÇOSA DO CEARÁ-CE	SINAPI	2020M COM DESONERAÇÃO
		PROPRIA	PROPRIA
			HORA
			MES

CÓDIGO	DESCRIÇÃO	FONTE	UNID	QUANTIDADE	VALOR UNITÁRIO	VALOR TOTAL
00003146	FITA VEDA ROSCA EM ROLOS DE 18 MM X 10 M (L X C)	SINAPI	UN	0,81	R\$ 2,66	R\$ 2,15
00003148	FITA VEDA ROSCA EM ROLOS DE 18 MM X 50 M (L X C)	SINAPI	UN	0,03	R\$ 9,82	
19048	FIXADOR POLIAMIDA PARA POSTE, NAS CORES VERDE OU BRANCA	SEINFRA	UN	552,91	R\$ 4,13	R\$ 2.283,52
12707	GASOLINA	SEINFRA	L	1,46	R\$ 3,82	R\$ 5,58
0004222	GASOLINA COMUM	SINAPI	L	14,62	R\$ 4,23	R\$ 61,84
00016888	GUARNICAO / MOLDURA / ARREIMATE DE ACABAMENTO PARA ESQUADRIA, EM ALUMINIO PERFIL 25, ACABAMENTO ANODIZADO BRANCO OU BRILHANTE, PARA 1 FACE	SINAPI	M	65,48	R\$ 29,69	R\$ 1.944,10
11240	GUARNIÇÃO PEROBA (MADEIRA DE 1ª QUALIDADE) 5CM PARA PORTA 1FL	SEINFRA	UN	14,00	R\$ 32,69	R\$ 457,66
12352	HASTE DE ATERRAMENTO COPPERWELD 5/8" x 2,40M	SEINFRA	UN	5,00	R\$ 28,05	R\$ 140,25
11243	HASTE DE ATERRAMENTO COPPERWELD 3/4" x 3M	SEINFRA	UN	1,00	R\$ 51,96	R\$ 51,96
12353	HIDRACOR	SEINFRA	KG	45,60	R\$ 0,86	R\$ 39,22
00012773	HIDROMETRO UNIJATO / MEDIDOR DE AGUA, DN 1/2", VAZÃO MÁXIMA DE 3 M3/H, PARA AGUA POTAVEL FRIA, RELOJOARIA PLANA, CLASSE B, HORIZONTAL (SEM CONEXÕES)	SINAPI	UN	1,00	R\$ 75,28	R\$ 75,28
00038113	INTERRUPTOR PARALELO 10A, 250V (APENAS MODULO)	SINAPI	UN	4,00	R\$ 7,27	R\$ 29,08
00038112	INTERRUPTOR SIMPLES 10A, 250V (APENAS MODULO)	SINAPI	UN	17,40	R\$ 5,56	R\$ 97,00
19142	JANELA ALUMINIO BASCULANTE 100 X 100 CM (AXL)	SEINFRA	UN	1,00	R\$ 245,45	R\$ 245,45
0011190	JANELA BASCULANTE, ACO, COM BATENTE/REGUADRO, 60 X 60 CM (SEM VIDROS)	SINAPI	UN	1,10	R\$ 131,72	R\$ 144,89
18337	JANELA EM ALUMINIO ANODIZADO NATURAL/FOSCO, DE CORRER, SEM BANDEIROLA E/OU PEITOREL, SEM VIDRO (COLOCADA)	SEINFRA	M2	3,69	R\$ 183,38	R\$ 676,67
11283	JOELHO PVC PARA ESGOTO DE 40MM	SEINFRA	UN	28,00	R\$ 1,04	R\$ 29,12
11284	JOELHO PVC PARA ESGOTO DE 50MM	SEINFRA	UN	14,00	R\$ 1,40	R\$ 19,60
11282	JOELHO PVC PARA ESGOTO DE 100MM	SEINFRA	UN	14,00	R\$ 4,62	R\$ 64,68
00003522	JOELHO PVC, SOLDAVEL COM ROSCA, 90 GRAUS, 25 MM X 3/4", COR MARROM, PARA AGUA FRIA PREDIAL	SINAPI	UN	4,00	R\$ 1,82	R\$ 7,29
00003542	JOELHO PVC, SOLDAVEL, 90 GRAUS, 20 MM, COR MARROM, PARA AGUA FRIA PREDIAL	SINAPI	UN	5,00	R\$ 0,44	R\$ 2,20
00003529	JOELHO PVC, SOLDAVEL, 90 GRAUS, 25 MM, COR MARROM, PARA AGUA FRIA PREDIAL	SINAPI	UN	31,36	R\$ 0,55	R\$ 17,25
00003536	JOELHO PVC, SOLDAVEL, 90 GRAUS, 32 MM, COR MARROM, PARA AGUA FRIA PREDIAL	SINAPI	UN	1,00	R\$ 1,82	R\$ 1,82
00003535	JOELHO PVC, SOLDAVEL, 90 GRAUS, 40 MM, COR MARROM, PARA AGUA FRIA PREDIAL	SINAPI	UN	7,00	R\$ 4,43	R\$ 31,01
00003524	JOELHO PVC, SOLDAVEL, COM BUCHA DE LATAO, 90 GRAUS, 25 MM X 3/4", PARA AGUA FRIA PREDIAL	SINAPI	UN	2,00	R\$ 6,04	R\$ 12,08
11315	JOGO METAIS PARA MICTORIO	SEINFRA	UN	2,00	R\$ 30,80	R\$ 61,60
12702	JUROS	SEINFRA	H	120,61	R\$ 0,75	R\$ 90,46
18267	LAJE PRÉ-FABRICADA COMUM DE 8 cm FV FÓRRO - VÃO ACIMA DE 4,01 m	SEINFRA	M2	100,19	R\$ 32,50	R\$ 3.256,18
18265	LAJE PRÉ-FABRICADA COMUM DE 8 cm FV FÓRRO - VÃO ATÉ 2,01 A 3 m	SEINFRA	M2	7,65	R\$ 27,58	R\$ 210,99
00039387	LAMPADA LED TUBULAR BIVOLT 18/20 W, BASE G13	SINAPI	UN	15,00	R\$ 12,08	R\$ 181,20
00020269	LAVATORIO / CUBA DE EMBUTIR, OVAL, DE LOUCA BRANCA, SEM LADRAO, DIMENSÕES 50 X 35" CM (L X C)	SINAPI	UN	6,00	R\$ 78,22	R\$ 469,32
00010425	LAVATORIO DE LOUCA BRANCA, SUSPENSO (SEM COLUNA), DIMENSÕES 40 X 30" CM	SINAPI	UN	3,00	R\$ 73,34	R\$ 220,02
12367	LINHA DE MADEIRA DE LEI DE 6"x3"	SEINFRA	M	133,28	R\$ 20,09	R\$ 2.677,60
12369	LINHA EM MADEIRA DE LEI DE 4"x2"	SEINFRA	M	5,00	R\$ 8,93	R\$ 44,65
00038383	LIXA D'AGUA EM FOLHA, GRAU 100	SINAPI	UN	6,79	R\$ 1,23	R\$ 8,35
0003767	LIXA EM FOLHA PARA PAREDE OU MADEIRA, NUMERO 120, COR VERMELHA	SINAPI	UN	11,19	R\$ 0,56	R\$ 6,27
11347	LIXA PARA MADEIRA MASSA	SEINFRA	UN	240,35	R\$ 0,41	R\$ 98,54
00012247	LUMINARIA DE LED PARA ILUMINACAO PUBLICA, DE 138 W ATE 180 W, INVOLUCRO EM ALUMINIO OU ACO INOX	SINAPI	UN	30,00	R\$ 540,22	R\$ 16.206,60
00003799	LUMINARIA DE SOBREPOR EM CHAPA DE ACO PARA 2 LAMPADAS FLUORESCENTES DE 36" W, ALETADA, COMPLETA (LAMPADAS E REATOR INCLUIDOS)	SINAPI	UN	0,40	R\$ 102,81	R\$ 41,12
16998	LUMINARIA DECORATIVA, CORPO EM ALUMINIO FUNDIDO MOD.TPD-258 VP-40 FAB.TROPICO OU SUMILAR	SEINFRA	UN	4,00	R\$ 214,75	R\$ 859,00
00039385	LUMINARIA LED PLAFON REDONDO DE SOBREPOR BIVOLT 12/13 W, D = 17" CM	SINAPI	UN	16,00	R\$ 14,46	R\$ 231,36
00003854	LUVIA DE CORRER PARA TUBO SOLDAVEL, PVC, 20 MM, PARA AGUA FRIA PREDIAL	SINAPI	UN	8,00	R\$ 7,94	R\$ 63,52




RELATÓRIO SINTÉTICO - MATERIAIS

OBRA:	(CE01/2024-SETUR/2024) REVITALIZAÇÃO DO POLO TURÍSTICO E ECOLÓGICO DO M. PEDRO II (PT 1023891-13), NA SEDE DO MUNICÍPIO DE VIÇOSA DO CEARÁ-CE	DATA: 19/09/2024	BDI: 25,44%															
LOCAL:	SEDE DO MUNICÍPIO DE VIÇOSA DO CEARÁ-CE	<table border="1" style="width: 100%; border-collapse: collapse;"> <tr> <th>FONTES</th> <th>VERSÃO</th> <th>MONA</th> <th>RES</th> </tr> <tr> <td>SEINFRA</td> <td>027.1 COM DESONERAÇÃO</td> <td>83,88%</td> <td>47</td> </tr> <tr> <td>SINAPI</td> <td>2023/04 COM DESONERAÇÃO</td> <td>84,44%</td> <td></td> </tr> <tr> <td>PRÓPRIA</td> <td>PRÓPRIA</td> <td>8,90%</td> <td>0,30</td> </tr> </table>	FONTES	VERSÃO	MONA	RES	SEINFRA	027.1 COM DESONERAÇÃO	83,88%	47	SINAPI	2023/04 COM DESONERAÇÃO	84,44%		PRÓPRIA	PRÓPRIA	8,90%	0,30
FONTES	VERSÃO	MONA	RES															
SEINFRA	027.1 COM DESONERAÇÃO	83,88%	47															
SINAPI	2023/04 COM DESONERAÇÃO	84,44%																
PRÓPRIA	PRÓPRIA	8,90%	0,30															
CLIENTE:	PREFEITURA DO MUNICÍPIO DE VIÇOSA DO CEARÁ-CE																	

CÓDIGO	DESCRIÇÃO	FONTES	UNID	QUANTIDADE	VALOR UNITÁRIO	VALOR TOTAL
00003673	LUVA DE CORRER PARA TUBO SOLDAVEL, PVC, 25 MM, PARA AGUA FRIA PREDIAL	SINAPI	UN	12,00	R\$ 9,25	R\$ 111,00
11406	LUVA DE PVC RIGIDO PARA ELETRODUTO 1"	SEINFRA	UN	2,00	R\$ 0,92	R\$ 1,84
11409	LUVA DE PVC RIGIDO PARA ELETRODUTO 3/4"	SEINFRA	UN	2,00	R\$ 0,66	R\$ 1,32
00001891	LUVA EM PVC RIGIDO ROSCAVEL, DE 3/4", PARA ELETRODUTO	SINAPI	UN	11,00	R\$ 0,68	R\$ 7,48
11438	LUVA PVC ROSCAVEL DE 1 1/4"	SEINFRA	UN	10,00	R\$ 4,04	R\$ 40,40
11479	LÂMPADA VAPOR DE SÓDIO 220W	SEINFRA	UN	4,00	R\$ 34,41	R\$ 137,64
00002794	MADEIRA ROLICA TRATADA, D = 25 A 28 CM, H = 6,50 M, EM EUCALIPTO OU EQUIVALENTE DA REGIAO	SINAPI	M	54,34	R\$ 97,19	R\$ 5.281,30
00002788	MADEIRA ROLICA TRATADA, D = 30 A 34 CM, H = 6,50 M, EM EUCALIPTO OU EQUIVALENTE DA REGIAO	SINAPI	M	24,42	R\$ 141,59	R\$ 3.457,63
00000626	MANTA LIQUIDA DE BASE ASFALTICA MODIFICADA COM A ADICAO DE ELASTOMEROS DILUIDOS EM SOLVENTE ORGANICO, APLICACAO A FRIO (MEMBRANA IMPERMEABILIZANTE ASFALTICA)	SINAPI	KG	72,18	R\$ 15,94	R\$ 1.150,50
12703	MANUTENÇÃO	SEINFRA	H	1.671,80	R\$ 0,76	R\$ 1.253,85
12714	MAO DE OBRA DE OPERAÇÃO BET.ELET.580L	SEINFRA	H	12,60	R\$ 18,74	R\$ 236,12
12043651	MASSA ACRILICA PARA SUPERFICIES INTERNAS E EXTERNAS	SINAPI	KG	125,27	R\$ 2,96	R\$ 370,80
11512	MASSA CORRIDA A BASE DE OLEO	SEINFRA	KG	9,26	R\$ 6,83	R\$ 63,25
11513	MASSA CORRIDA A BASE DE PVA	SEINFRA	KG	0,60	R\$ 2,19	R\$ 1,31
00043626	MASSA CORRIDA PARA SUPERFICIES DE AMBIENTES INTERNOS	SINAPI	KG	72,32	R\$ 1,65	R\$ 119,33
11516	MASSA PARA VIDRO	SEINFRA	KG	47,10	R\$ 7,31	R\$ 344,30
00004823	MASSA PLASTICA PARA MARMORE/GRANITO	SINAPI	KG	3,16	R\$ 32,52	R\$ 102,76
00038877	MASSA PREMIUM PARA TEXTURA LISA DE BASE ACRILICA, USO INTERNO E EXTERNO	SINAPI	KG	357,17	R\$ 3,40	R\$ 1.214,38
12729	MATERIAL DE OPERAÇÃO DO CAMINHÃO C/ CARROCERIA DE MADEIRA (136 HP)	SEINFRA	H	34,41	R\$ 41,75	R\$ 1.436,62
12733	MATERIAL DE OPERAÇÃO DO CAMINHÃO COMERC. EQUIP. C/ GUINDAUTO	SEINFRA	H	20,80	R\$ 41,75	R\$ 868,40
12743	MATERIAL DE OPERAÇÃO DO CAMINHÃO TANQUE 8.000 L	SEINFRA	H	1,51	R\$ 41,75	R\$ 63,04
12771	MATERIAL DE OPERAÇÃO DO COMPACTADOR DE PLACA VIBRATORIA (7 HP)	SEINFRA	H	1,51	R\$ 3,22	R\$ 4,86
12773	MATERIAL DE OPERAÇÃO DO COMPRESSOR DE AR 170PCM	SEINFRA	H	2,70	R\$ 36,38	R\$ 98,23
12856	MATERIAL DE OPERAÇÃO DO VEÍCULO UTILITÁRIO KOMBI	SEINFRA	H	0,15	R\$ 37,12	R\$ 5,57
11524	MICTORIO DE LOUÇA BRANCA COM ACESSÓRIOS	SEINFRA	UN	2,00	R\$ 253,19	R\$ 506,38
12730	MÃO DE OBRA DE OPERAÇÃO DO CAMINHÃO C/ CARROCERIA DE MADEIRA (136 HP)	SEINFRA	H	34,41	R\$ 22,87	R\$ 786,96
12734	MÃO DE OBRA DE OPERAÇÃO DO CAMINHÃO COMERC. EQUIP. C/ GUINDAUTO	SEINFRA	H	20,80	R\$ 22,87	R\$ 475,70
12744	MÃO DE OBRA DE OPERAÇÃO DO CAMINHÃO TANQUE 8.000 L	SEINFRA	H	1,51	R\$ 22,87	R\$ 34,53
12772	MÃO DE OBRA DE OPERAÇÃO DO COMPACTADOR DE PLACA VIBRATORIA (7 HP)	SEINFRA	H	1,51	R\$ 18,74	R\$ 28,30
12774	MÃO DE OBRA DE OPERAÇÃO DO COMPRESSOR DE AR 170PCM	SEINFRA	H	2,70	R\$ 18,74	R\$ 50,80
12828	MÃO DE OBRA DE OPERAÇÃO DO ROMPEDOR PNEUMÁTICO	SEINFRA	H	8,10	R\$ 18,74	R\$ 151,79
12856	MÃO DE OBRA DE OPERAÇÃO DO VEÍCULO UTILITÁRIO KOMBI	SEINFRA	H	0,15	R\$ 18,16	R\$ 2,73
12383	NOFUSE DE 70 A.	SEINFRA	UN	1,00	R\$ 30,38	R\$ 30,38
12706	OLEO DIESEL	SEINFRA	L	804,98	R\$ 3,07	R\$ 2.471,23
00004221	OLEO DIESEL COMBUSTIVEL COMUM	SINAPI	L	498,15	R\$ 4,37	R\$ 2.176,92
19040	PAINEL NYLOFOR 2,03M x 2,5M (A X L) - MALHA 5 x 20 CM - FIO 5,00MM, REVESTIDO EM POLIESTER POR PROCESSO DE PINTURA ELETROSTÁTICA, NAS CORES VERDE OU BRANCA	SEINFRA	UN	92,15	R\$ 396,90	R\$ 36.574,34
00011703	PAPELEIRA DE PAREDE EM METAL CROMADO SEM TAMPA	SINAPI	UN	9,00	R\$ 14,60	R\$ 131,40
11579	PARAFUSO CROMADO P/FIXAÇÃO SANITÁRIOS, INCLUSIVE PORCA CEGA, ARRUELA E BUCHA DE NYLON	SEINFRA	UN	4,00	R\$ 5,63	R\$ 22,52
11580	PARAFUSO FRANCES 1/2"x8" COM 2 PORCAS	SEINFRA	UN	12,80	R\$ 4,40	R\$ 56,32
11581	PARAFUSO FRANCES 1/2"x9" COM 2 PORCAS	SEINFRA	UN	160,80	R\$ 4,40	R\$ 707,52
12389	PARAFUSO MAQUINA ZINCADO 5/8 x 14" C/ ARRUELAS/PORCA	SEINFRA	UN	16,00	R\$ 8,22	R\$ 131,52
00004351	PARAFUSO NIQUELADO 3 1/2" COM ACABAMENTO CROMADO PARA FIXAR PEÇA SANITARIA, INCLUI PORCA CEGA, ARRUELA E BUCHA DE NYLON TAMANHO S-8	SINAPI	UN	6,00	R\$ 17,49	R\$ 104,70

RELATÓRIO SINTÉTICO - MATERIAIS

OBRA:	(CE0102024-SETUR0204) REVITALIZAÇÃO DO POLO TURÍSTICO E ECOLÓGICO DOM PEDRO II (PT 1023891-13), NA SEDE DO MUNICÍPIO DE VIÇOSA DO CEARÁ-CE	DATA: 19/09/2024	BDI: 25,44%
LOCAL:	SEDE DO MUNICÍPIO DE VIÇOSA DO CEARÁ-CE	FONTE:	VERSÃO:
CLIENTE:	PREFEITURA DO MUNICÍPIO DE VIÇOSA DO CEARÁ-CE	SEINFRA:	HORA:
		SINAPI:	
		PRÓPRIA:	



CÓDIGO	DESCRIÇÃO	FONTE	UNID	QUANTIDADE	VALOR UNITÁRIO	VALOR TOTAL
00004384	PARAFUSO NIQUELADO COM ACABAMENTO CROMADO PARA FIXAR PEÇA SANITÁRIA, INCLUI PORCA CEGA, ARRUELA E BUCHA DE NYLON TAMANHO S-10	SINAPI	UN	18,00	R\$ 23,54	R\$ 423,72
11590	PARAFUSO PARA MADEIRA DE 80MM	SEINFRA	UN	56,00	R\$ 0,20	R\$ 11,20
00004302	PARAFUSO ZINCADO ROSCA SOBERBA, CABECA SEXTAVADA, 5/16" X 250 MM, PARA FIXAÇÃO DE TELHA EM MADEIRA	SINAPI	UN	13,00	R\$ 2,78	R\$ 36,14
00004721	PEDRA BRITADA N. 1 (9,5 x 19 MM) POSTO PEDREIRA/FORNECEDOR, SEM FRETE	SINAPI	M3	27,83	R\$ 78,94	R\$ 2.196,00
11600	PEDRA DE MÃO (RACHÃO)	SEINFRA	M3	78,50	R\$ 49,55	R\$ 3.889,68
00013186	PEDRA GRANÍTICA OU BASÁLTICA IRREGULAR, FAIXA GRANULOMÉTRICA 100 A 150 MM PARA PAVIMENTAÇÃO OU CALÇAMENTO POLIEDRICO, POSTO PEDREIRA/ FORNECEDOR (SEM FRETE)	SINAPI	M3	213,50	R\$ 85,61	R\$ 18.277,74
11905	PEDRISCO	SEINFRA	M3	17,82	R\$ 55,43	R\$ 987,76
11621	PERFIL BATENTE DE AÇO (14/24)X44MM CHAPA 20 (DIVISÓRIA)	SEINFRA	KG	9,27	R\$ 2,37	R\$ 21,97
00034360	PERFIL DE ALUMÍNIO ANODIZADO	SINAPI	KG	2,76	R\$ 29,68	R\$ 81,92
11648	PEÇAS DE APOIO DEFICIENTE C/TUBO INOX EM WC'S	SEINFRA	M	7,00	R\$ 145,53	R\$ 1.018,71
00037395	PINO DE AÇO COM FURO, HASTE = 27 MM (AÇÃO DIRETA)	SINAPI	CENTO	1,61	R\$ 29,06	R\$ 46,79
00001287	PISO EM CERÂMICA ESMALTADA EXTRA, PEI MAIOR OU IGUAL A 4, FORMATO MENOR OU IGUAL A 2025 CM2	SINAPI	M2	108,10	R\$ 20,18	R\$ 2.181,46
00004741	PO DE PEDRA (POSTO PEDREIRA/FORNECEDOR, SEM FRETE)	SINAPI	M3	3,11	R\$ 74,57	R\$ 231,91
00004491	PONTALETE 7,5 X 7,5" CM EM PINUS, MISTA OU EQUIVALENTE DA REGIÃO - BRUTA	SINAPI	M	175,92	R\$ 8,00	R\$ 1.407,36
11691	PONTALETE / BARROTE DE 3"x3"	SEINFRA	M	168,63	R\$ 9,46	R\$ 1.595,24
00039025	PORTA DE ABRIR EM ALUMÍNIO TIPO VENEZIANA, ACABAMENTO ANODIZADO NATURAL, SEM GUARNIÇÃO/ALIZAR/VISTA, 87 X 210 CM	SINAPI	UN	5,23	R\$ 748,86	R\$ 3.916,64
11703	PORTA DE ENROLAR EM AÇO DE CHAPA ONDULADA	SEINFRA	M2	9,09	R\$ 211,89	R\$ 1.926,08
11706	PORTA LISA DE CEDRO 0.60X2.10M	SEINFRA	UN	1,00	R\$ 118,06	R\$ 118,06
11707	PORTA LISA DE CEDRO 0.70X2.10M	SEINFRA	UN	2,00	R\$ 138,08	R\$ 276,16
11708	PORTA LISA DE CEDRO 0.90X2.10M	SEINFRA	UN	4,00	R\$ 209,78	R\$ 839,12
16727	PORTÃO EM METALON E BARRA CHATA DE FERRO C/FECHADURA E DOBRADIÇAS, INCLUS. PINTURA ESMALTE SINTÉTICO (=1M2)	SEINFRA	UN	6,72	R\$ 264,34	R\$ 1.776,36
19046	POSTE 40 x 60 MM, PINTURA ELETROSTÁTICA EM POLIÉSTER, NAS CORES VERDE OU BRANCA (H=2,50M - COM TAMPA) CHUMBADO	SEINFRA	UN	92,15	R\$ 70,28	R\$ 6.476,30
19514	POSTE DE CONCRETO CIRCULAR, RESISTÊNCIA NOMINAL 200KG, H=8,00M, PESO APROXIMADO DE 570 KG	SEINFRA	UN	15,00	R\$ 398,89	R\$ 5.983,35
11720	POSTE DE CONCRETO DUPLO T (8MX300KG), RESISTÊNCIA NOMIAL 300KG, H= 8,00M, PESO APROXIMADO 708KG	SEINFRA	UN	1,00	R\$ 463,31	R\$ 463,31
12405	POSTE DE CONCRETO DUPLO T (150KG), RESISTÊNCIA NOMINAL 150KG, H=9,00M, PESO APROXIMADO 470KG	SEINFRA	UN	1,00	R\$ 377,60	R\$ 377,60
90896	POSTE METÁLICO DECORATIVO H=4,0m, MOD. LP-588.B/140.GJ - FAB.TROPICO OU SIMILAR	SEINFRA	UN	4,00	R\$ 310,98	R\$ 1.243,92
11724	PREGO	SEINFRA	KG	16,15	R\$ 11,66	R\$ 188,31
11725	PREGO 15X15 (1.1/4" x 13) (APROXIMADAMENTE 672UN/KG)	SEINFRA	KG	0,90	R\$ 11,66	R\$ 10,49
11728	PREGO 18X27 (2.1/2" X 10) (APROXIMADAMENTE 198UN/KG)	SEINFRA	KG	10,74	R\$ 10,35	R\$ 111,16
12410	PREGO 18X27 (2.1/2" x 10) (APROXIMADAMENTE 198UN/KG)	SEINFRA	KG	0,50	R\$ 10,35	R\$ 5,18
00020247	PREGO DE AÇO POLIDO COM CABECA 15 X 15 (1 1/4 X 13)	SINAPI	KG	9,53	R\$ 11,99	R\$ 114,26
00005068	PREGO DE AÇO POLIDO COM CABECA 17 X 21 (2 X 11)	SINAPI	KG	20,04	R\$ 10,83	R\$ 217,03
00005073	PREGO DE AÇO POLIDO COM CABECA 17 X 24 (2 1/4 X 11)	SINAPI	KG	0,16	R\$ 11,04	R\$ 1,77
00005061	PREGO DE AÇO POLIDO COM CABECA 18 X 27 (2 1/2 X 10)	SINAPI	KG	0,94	R\$ 10,65	R\$ 10,01
00039027	PREGO DE AÇO POLIDO COM CABECA 19 X 36 (3 1/4 X 9)	SINAPI	KG	6,78	R\$ 10,82	R\$ 73,36
00040588	PREGO DE AÇO POLIDO COM CABECA 22 X 48 (4 1/4 X 5)	SINAPI	KG	4,38	R\$ 10,91	R\$ 47,79
00040304	PREGO DE AÇO POLIDO COM CABECA DUPLA 17 X 27 (2 1/2 X 11)	SINAPI	KG	2,00	R\$ 13,37	R\$ 26,74
00013393	QUADRO DE DISTRIBUIÇÃO COM BARRAMENTO TRIFÁSICO, DE EMBUTIR, EM CHAPA DE AÇO GALVANIZADO, PARA 12 DISJUNTORES DIN. 100 A	SINAPI	UN	3,00	R\$ 246,22	R\$ 738,66
12413	QUADRO DE MEDIÇÃO TRIFÁSICA EM POSTE	SEINFRA	UN	1,00	R\$ 204,30	R\$ 204,30
6129	QUADRO MEDIÇÃO PADRÃO COELCE (PADRÃO MUTIRÃO)	SEINFRA	UN	1,00	R\$ 37,04	R\$ 37,04
11781	REATOR APP P/ LÂMP. V. MERCÚRIO 250 W	SEINFRA	UN	4,00	R\$ 63,38	R\$ 253,52

RELATÓRIO SINTÉTICO - MATERIAIS

OBRA:	(CE010224-SETUR0224) REVITALIZAÇÃO DO POLO TURISTICO E ECOLOGICO DOM PEDRO II (PT 1023891-13), NA SEDE DO MUNICIPIO DE VIÇOSA DO CEARÁ-CE	DATA: 19/09/2024	BDI: 25,4%												
LOCAL:	SEDE DO MUNICIPIO DE VIÇOSA DO CEARÁ-CE	<table border="1" style="width: 100%; border-collapse: collapse;"> <tr> <th>FORNTE</th> <th>VERSÃO</th> <th>HORA</th> </tr> <tr> <td>SEINFRA</td> <td>027.1 COM DESONERAÇÃO</td> <td>83,85%</td> </tr> <tr> <td>SINAPI</td> <td>202394 COM DESONERAÇÃO</td> <td>94,44%</td> </tr> <tr> <td>PROFRA</td> <td>PROFRA</td> <td>0,00%</td> </tr> </table>	FORNTE	VERSÃO	HORA	SEINFRA	027.1 COM DESONERAÇÃO	83,85%	SINAPI	202394 COM DESONERAÇÃO	94,44%	PROFRA	PROFRA	0,00%	
FORNTE	VERSÃO	HORA													
SEINFRA	027.1 COM DESONERAÇÃO	83,85%													
SINAPI	202394 COM DESONERAÇÃO	94,44%													
PROFRA	PROFRA	0,00%													
CLIENTE:	PREFEITURA DO MUNICIPIO DE VIÇOSA DO CEARÁ-CE														

CÓDIGO	DESCRIÇÃO	FORNTE	UNID	QUANTIDADE	VALOR UNITÁRIO	VALOR TOTAL
00011674	REGISTRO DE ESFERA, PVC, COM VOLANTE, VS, SOLDAVEL, DN 25 MM, COM CORPO DIVIDIDO	SINAPI	UN	4,00	R\$ 17,34	R\$ 69,36
00011675	REGISTRO DE ESFERA, PVC, COM VOLANTE, VS, SOLDAVEL, DN 32 MM, COM CORPO DIVIDIDO	SINAPI	UN	1,00	R\$ 27,53	R\$ 27,53
00011676	REGISTRO DE ESFERA, PVC, COM VOLANTE, VS, SOLDAVEL, DN 40 MM, COM CORPO DIVIDIDO	SINAPI	UN	1,00	R\$ 36,82	R\$ 36,82
11808	REGISTRO DE GAVETA CROMADO 32MM (1 1/4")	SEINFRA	UN	4,00	R\$ 71,75	R\$ 287,00
00034357	REJUNTE CIMENTICIO, QUALQUER COR	SINAPI	KG	77,41	R\$ 4,84	R\$ 374,86
00037329	REJUNTE EPOXI, QUALQUER COR	SINAPI	KG	0,88	R\$ 102,03	R\$ 89,79
00000536	REVESTIMENTO EM CERAMICA ESMALTADA EXTRA, PEI MENOR OU IGUAL A 3, FORMATO MENOR OU IGUAL A 2025 CM2	SINAPI	M2	148,18	R\$ 22,80	R\$ 3.378,50
11826	RIPA DE PEROBA (MADEIRA DE 1ª QUALIDADE) DE 2X8CM	SEINFRA	M	41,08	R\$ 2,66	R\$ 109,27
00004406	RIPA NAO APARELHADA, *1,5 X 5" CM, EM MACARANDUBA, ANGELIM OU EQUIVALENTE DA REGIAO - BRUTA	SINAPI	M	449,51	R\$ 1,97	R\$ 885,53
00011758	SABONETEIRA PLASTICA TIPO DISPENSER PARA SABONETE LIQUIDO COM RESERVATORIO 800 A 1500 ML	SINAPI	UN	6,00	R\$ 42,00	R\$ 252,00
00004509	SARRAFO *2,5 X 10" CM EM PINUS, MISTA OU EQUIVALENTE DA REGIAO - BRUTA	SINAPI	M	103,38	R\$ 4,06	R\$ 419,72
00004517	SARRAFO *2,5 X 7,5" CM EM PINUS, MISTA OU EQUIVALENTE DA REGIAO - BRUTA	SINAPI	M	291,18	R\$ 2,80	R\$ 815,30
11846	SARRAFO DE 1"X4"	SEINFRA	M	129,62	R\$ 3,56	R\$ 461,45
00004417	SARRAFO NAO APARELHADO *2,5 X 7" CM, EM MACARANDUBA, ANGELIM OU EQUIVALENTE DA REGIAO - BRUTA	SINAPI	M	30,58	R\$ 5,63	R\$ 172,17
00006085	SELADOR ACRILICO OPACO PREMIUM INTERIOREXTERIOR	SINAPI	L	35,09	R\$ 5,85	R\$ 205,28
00000142	SELANTE ELASTICO MONOCOMPONENTE A BASE DE POLIURETANO (PU) PARA JUNTAS DIVERSAS	SINAPI	310ML	8,44	R\$ 32,01	R\$ 270,16
19049	SERVIÇO - COLOCAÇÃO E MONTAGEM DE CERCA/GRACIL NYLOFOR	SEINFRA	M2	467,67	R\$ 12,41	R\$ 5.803,79
00006136	SIFAO EM METAL CROMADO PARA PIA OU LAVATORIO, 1 X 1.1/2"	SINAPI	UN	6,00	R\$ 143,16	R\$ 859,08
11861	SIFÃO CROMADO 1 1/4"X1 1/2"	SEINFRA	UN	1,00	R\$ 102,47	R\$ 102,47
00039961	SILICONE ACETICO USO GERAL INCOLOR 280 G	SINAPI	UN	1,14	R\$ 21,15	R\$ 24,11
00020083	SOLUCAO PREPARADORA / LIMPADORA PARA PVC, FRASCO COM 1000 CM3	SINAPI	UN	1,10	R\$ 46,42	R\$ 51,06
00012295	SOQUETE DE BAQUELITE BASE E27, PARA LAMPADAS	SINAPI	UN	30,00	R\$ 1,82	R\$ 54,60
00038099	SUPORTE DE FIXACAO PARA ESPELHO / PLACA 4" X 2", PARA 3 MODULOS, PARA INSTALACAO DE TOMADAS E INTERRUPTORES (SOMENTE SUPORTE)	SINAPI	UN	19,40	R\$ 1,22	R\$ 23,67
16695	SUPORTE METALICO CENTRAL PLUMINARIA MOD.TPC.295/1" FAB.TROPICO OU SIMILAR	SEINFRA	UN	4,00	R\$ 79,59	R\$ 318,36
00006193	TABUA NAO APARELHADA *2,5 X 20" CM, EM MACARANDUBA, ANGELIM OU EQUIVALENTE DA REGIAO - BRUTA	SINAPI	M	16,61	R\$ 14,63	R\$ 243,00
00010567	TABUA *2,5 X 23" CM EM PINUS, MISTA OU EQUIVALENTE DA REGIAO - BRUTA	SINAPI	M	22,59	R\$ 9,03	R\$ 203,99
0003992	TABUA APARELHADA *2,5 X 30" CM, EM MACARANDUBA, ANGELIM OU EQUIVALENTE DA REGIAO	SINAPI	M	27,26	R\$ 24,03	R\$ 655,06
11916	TABUA DE 1" DE 3A. - L = 30cm	SEINFRA	M	156,69	R\$ 7,51	R\$ 1.176,74
12429	TABUA DE VIROLA DE 12"x 1"	SEINFRA	M2	0,32	R\$ 21,54	R\$ 6,89
11919	TACO PARA FIXAÇÃO DE BATENTE/RODAPE	SEINFRA	UN	42,00	R\$ 1,04	R\$ 43,68
12013	TE PVC PARA ESGOTO DE 40MM (1 1/2")	SEINFRA		14,00	R\$ 1,79	R\$ 25,06
12012	TE PVC PARA ESGOTO DE 100MM (4")	SEINFRA	UN	14,00	R\$ 8,87	R\$ 124,18
00007139	TE SOLDAVEL, PVC, 90 GRAUS, 25 MM, PARA AGUA FRIA PREDIAL (NBR 5648)	SINAPI	UN	3,78	R\$ 0,80	R\$ 3,40
00007140	TE SOLDAVEL, PVC, 90 GRAUS, 32 MM, PARA AGUA FRIA PREDIAL (NBR 5648)	SINAPI	UN	1,00	R\$ 2,83	R\$ 2,83
00007141	TE SOLDAVEL, PVC, 90 GRAUS, 40 MM, PARA AGUA FRIA PREDIAL (NBR 5648)	SINAPI	UN	1,00	R\$ 6,92	R\$ 6,92
00034547	TELA DE ACO SOLDADA GALVANIZADA/ZINCADA PARA ALVENARIA, FIO D = *1,20 A 1,70" MM, MALHA 15 X 15 MM, (C X L) *50 X 12" CM	SINAPI	M	11,43	R\$ 2,80	R\$ 32,00
00034657	TELA DE ACO SOLDADA GALVANIZADA/ZINCADA PARA ALVENARIA, FIO D = *1,20 A 1,70" MM, MALHA 15 X 15 MM, (C X L) *50 X 7,5" CM	SINAPI	M	112,16	R\$ 1,77	R\$ 198,52
00007173	TELHA DE BARRO / CERAMICA, NAO ESMALTADA, TIPO COLONIAL, CANAL, PLAN, PAULISTA, COMPRIMENTO DE *44 A 50" CM, RENDIMENTO DE COBERTURA DE *28" TELHAS/M2	SINAPI	MIL	3,73	R\$ 742,50	R\$ 2.769,53
00007194	TELHA DE FIBROCIMENTO ONDULADA E = 6 MM, DE 2,44 X 1,10 M (SEM AMIANTO)	SINAPI	M2	14,00	R\$ 29,89	R\$ 419,86
00001575	TERMINAL A COMPRESSAO EM COBRE ESTANHADO PARA CABO 16 MM2, 1 FURO E 1 COMPRESSAO, PARA PARAFUSO DE FIXACAO M6	SINAPI	UN	18,00	R\$ 1,35	R\$ 24,30
00001570	TERMINAL A COMPRESSAO EM COBRE ESTANHADO PARA CABO 2,5 MM2, 1 FURO E 1 COMPRESSAO, PARA PARAFUSO DE FIXACAO M5	SINAPI	UN	24,00	R\$ 0,68	R\$ 16,32
00001576	TERMINAL A COMPRESSAO EM COBRE ESTANHADO PARA CABO 25 MM2, 1 FURO E 1 COMPRESSAO, PARA PARAFUSO DE FIXACAO M8	SINAPI	UN	3,00	R\$ 1,87	R\$ 5,61

RELATÓRIO SINTÉTICO - MATERIAIS

OBRA:	(CE012924-SETUR/2024) REVITALIZAÇÃO DO POLO TURÍSTICO E ECOLÓGICO DOM PEDRO II (PT 1023891-13), NA SEDE DO MUNICÍPIO DE VIÇOSA DO CEARÁ-CE	DATA: 19/09/2024	BDI: 25,44%
LOCAL:	SEDE DO MUNICÍPIO DE VIÇOSA DO CEARÁ-CE	FONTE	VERSÃO
CLIENTE:	PREFEITURA DO MUNICÍPIO DE VIÇOSA DO CEARÁ-CE	SEINFRA	007.1 COM DESONERAÇÃO
		SINAPI	203394 COM DESONERAÇÃO
		PRÓPRIA	PRÓPRIA
			HORA
			MES


PREFEITURA MUNICIPAL
26/19
E PL N°

CÓDIGO	DESCRIÇÃO	FONTE	UNID	QUANTIDADE	VALOR UNITÁRIO	VALOR TOTAL
0001571	TERMINAL A COMPRESSÃO EM COBRE ESTANHADO PARA CABO 4 MM2, 1 FURO E 1 COMPRESSÃO, PARA PARAFUSO DE FIXAÇÃO M5	SINAPI	UN	3,00	R\$ 0,89	R\$ 2,67
0001573	TERMINAL A COMPRESSÃO EM COBRE ESTANHADO PARA CABO 6 MM2, 1 FURO E 1 COMPRESSÃO, PARA PARAFUSO DE FIXAÇÃO M5	SINAPI	UN	3,00	R\$ 1,05	R\$ 3,15
02081	TUOLO CERÂMICO FURADO 9X19X19CM	SEINFRA	UN	1.350,00	R\$ 0,51	R\$ 688,50
02082	TUOLO MACIÇO COMUM	SEINFRA	UN	3.996,25	R\$ 0,44	R\$ 1.758,35
02499	TUOLO REFRACTORIO	SEINFRA	UN	2.154,60	R\$ 1,87	R\$ 4.029,10
00007288	TINTA ESMALTE SINTETICO PREMIUM FOSCO	SINAPI	L	2,68	R\$ 27,78	R\$ 74,45
00007356	TINTA LATEX ACRILICA PREMIUM, COR BRANCO FOSCO	SINAPI	L	54,89	R\$ 14,26	R\$ 779,88
02086	TINTA MINERAL IMPERMEÁVEL EM PÓ	SEINFRA	KG	28,80	R\$ 2,36	R\$ 67,97
02099	TINTA PRIMARIA	SEINFRA	L	4,59	R\$ 5,87	R\$ 26,94
09139	TOALHEIRO PLASTICO TIPO DISPENSER PARA PAPEL TOALHA INTERFOLHADO	SEINFRA	UN	6,00	R\$ 31,76	R\$ 190,56
00038101	TOMADA 2P+T 10A, 250V (APENAS MODULO)	SINAPI	UN	13,40	R\$ 6,35	R\$ 85,09
00011830	TORNEIRA DE BOIA CONVENCIONAL PARA CAIXA D'AGUA, AGUA FRIA, 3/4", COM HASTE E TORNEIRA METALICOS E BALAO PLASTICO	SINAPI	UN	2,00	R\$ 24,43	R\$ 48,86
02128	TORNEIRA DE FECHAMENTO AUTOMÁTICO	SEINFRA	UN	6,00	R\$ 106,16	R\$ 636,96
00013415	TORNEIRA DE MESA/BANCADA, PARA LAVATORIO, FIXA, METALICA CROMADA, PADRAO POPULAR, 1/2" OU 3/4" (REF 1193)	SINAPI	UN	3,00	R\$ 48,75	R\$ 146,25
02193	TUBO PVC ESGOTO DE 100MM (4") - (NBR 5688)	SEINFRA	M	4,62	R\$ 8,13	R\$ 37,56
02194	TUBO PVC ESGOTO DE 40MM (1 1/2") - (NBR 5688)	SEINFRA	M	21,00	R\$ 2,93	R\$ 61,53
02195	TUBO PVC ESGOTO DE 50MM (2") - (NBR 5688)	SEINFRA	M	7,00	R\$ 4,99	R\$ 34,93
02201	TUBO PVC SOLDÁVEL DE 32MM (1")	SEINFRA	M	4,00	R\$ 5,03	R\$ 20,12
00009867	TUBO PVC, SOLDÁVEL, DE 20 MM, AGUA FRIA (NBR-5648)	SINAPI	M	13,12	R\$ 2,76	R\$ 36,21
00009868	TUBO PVC, SOLDÁVEL, DE 25 MM, AGUA FRIA (NBR-5648)	SINAPI	M	71,06	R\$ 3,11	R\$ 221,00
00009869	TUBO PVC, SOLDÁVEL, DE 32 MM, AGUA FRIA (NBR-5648)	SINAPI	M	11,38	R\$ 6,71	R\$ 76,36
00009874	TUBO PVC, SOLDÁVEL, DE 40 MM, AGUA FRIA (NBR-5648)	SINAPI	M	16,19	R\$ 10,55	R\$ 170,80
02462	TÁBUA EM MADEIRA MURACATIARA PLAINADA DE 32mm	SEINFRA	M2	6,02	R\$ 65,88	R\$ 396,50
037588	VALVULA DE ESCOAMENTO PARA TANQUE, EM METAL CROMADO, 1,1/2", SEM LADRAO, COM TAMPÃO PLASTICO	SINAPI	UN	6,00	R\$ 45,04	R\$ 270,24
00008153	VALVULA EM PLASTICO BRANCO PARA TANQUE OU LAVATORIO 1", SEM UNHO E SEM LADRAO	SINAPI	UN	3,00	R\$ 3,66	R\$ 10,98
02250	VERNIZ SINTÉTICO	SEINFRA	L	81,79	R\$ 19,46	R\$ 1.591,63
02251	VEU DE POLIESTER	SEINFRA	M2	8,42	R\$ 3,92	R\$ 33,01
02252	VIDRO COMUM FUMÉ, E = 4MM (COLOCADO)	SEINFRA	M2	1,00	R\$ 153,33	R\$ 153,33
09448	VIDRO TEMPERADO 8MM INCOLOR SEM COLOCAÇÃO	SEINFRA	M2	31,40	R\$ 203,97	R\$ 6.404,86
00010507	VIDRO TEMPERADO INCOLOR E = 10 MM, SEM COLOCAÇÃO	SINAPI	M2	3,69	R\$ 305,10	R\$ 1.125,82
00040270	VIGA DE ESCORAMENTO H20, DE MADEIRA, PESO DE 5,00 A 5,20 KG/M, COM EXTREMIDADES PLASTICAS	SINAPI	M	5,98	R\$ 94,15	R\$ 563,02
02260	VIGA DE PEROLA (MADEIRA DE 1A QUALIDADE) DE 6X12CM	SEINFRA	M	299,05	R\$ 13,60	R\$ 4.067,08
00004425	VIGA NAO APARELHADA *6 X 12" CM, EM MACARANDUBA, ANGELIM OU EQUIVALENTE DA REGIAO - BRUTA	SINAPI	M	96,50	R\$ 21,91	R\$ 2.114,32
02271	VÁLVULA DE METAL 1 1/4"	SEINFRA	UN	1,00	R\$ 23,75	R\$ 23,75

DETALHAMENTO DOS QUANTITATIVOS

OBRA:	(CE01/2024-SETUR/2024) REVITALIZAÇÃO DO POLO TURÍSTICO E ECOLÓGICO DOM PEDRO II (PT 1023891-13), NA SEDE DO MUNICÍPIO DE VIÇOSA DO CEARÁ-CE	DATA: 19/09/2024	BDI: 25,44%
LOCAL:	SEDE DO MUNICÍPIO DE VIÇOSA DO CEARÁ-CE	FONTE:	VERSÃO:
CLIENTE:	PREFEITURA DO MUNICÍPIO DE VIÇOSA DO CEARÁ-CE	SEMPRA	027.1 COM DESONERAÇÃO
		SINAPI	2023/01 COM DESONERAÇÃO
		PRÓPRIA	PRÓPRIA
			HORA
			MES
			63,88% 47,78%
			84,44% 47,48%
			0,00% 0,00%

ITEM	CÓDIGO	DESCRIÇÃO	UNID	QUANTIDADE DO SERVIÇO	COEFICIENTE DO INSUMO	QUANTIDADE TOTAL
[Serviço]	94703	ADAPTADOR COM FLANGE E ANEL DE VEDAÇÃO, PVC, SOLDÁVEL, DN 25 MM X 3/4, INSTALADO EM RESERVAÇÃO DE ÁGUA DE EDIFICAÇÃO QUE POSSUA RESERVATÓRIO DE FIBRA/FIBROCIMENTO FORNECIMENTO E INSTALAÇÃO. AF_06/2016	UN			
2.10.13	102622	CAIXA D'ÁGUA EM POLIETILENO, 500 LITROS (INCLUSOS TUBOS, CONEXÕES E TORNEIRA DE BÓIA) - FORNECIMENTO E INSTALAÇÃO. AF_06/2021	UN	1,00	3,00000000	3,00000000
4.10.12	102623	CAIXA D'ÁGUA EM POLIETILENO, 1000 LITROS (INCLUSOS TUBOS, CONEXÕES E TORNEIRA DE BÓIA) - FORNECIMENTO E INSTALAÇÃO. AF_06/2021	UN	1,00	3,00000000	3,00000000
		TOTAL:				6,00000000
[Serviço]	94704	ADAPTADOR COM FLANGE E ANEL DE VEDAÇÃO, PVC, SOLDÁVEL, DN 32 MM X 1, INSTALADO EM RESERVAÇÃO DE ÁGUA DE EDIFICAÇÃO QUE POSSUA RESERVATÓRIO DE FIBRA/FIBROCIMENTO FORNECIMENTO E INSTALAÇÃO. AF_06/2016	UN			
2.10.13	102622	CAIXA D'ÁGUA EM POLIETILENO, 500 LITROS (INCLUSOS TUBOS, CONEXÕES E TORNEIRA DE BÓIA) - FORNECIMENTO E INSTALAÇÃO. AF_06/2021	UN	1,00	1,00000000	1,00000000
		TOTAL:				1,00000000
[Serviço]	94705	ADAPTADOR COM FLANGE E ANEL DE VEDAÇÃO, PVC, SOLDÁVEL, DN 40 MM X 1 1/4, INSTALADO EM RESERVAÇÃO DE ÁGUA DE EDIFICAÇÃO QUE POSSUA RESERVATÓRIO DE FIBRA/FIBROCIMENTO FORNECIMENTO E INSTALAÇÃO. AF_06/2016	UN			
4.10.12	102623	CAIXA D'ÁGUA EM POLIETILENO, 1000 LITROS (INCLUSOS TUBOS, CONEXÕES E TORNEIRA DE BÓIA) - FORNECIMENTO E INSTALAÇÃO. AF_06/2021	UN	1,00	1,00000000	1,00000000
		TOTAL:				1,00000000
[Serviço]	88238	AJUDANTE DE ARMADOR COM ENCARGOS COMPLEMENTARES	H			
2.3.3	104488	COMPOSIÇÃO PARAMÉTRICA PARA EXECUÇÃO DE ESTRUTURAS DE CONCRETO ARMADO, PARA EDIFICAÇÃO INSTITUCIONAL TERREA, FCK = 25 MPA. AF_11/2022	M3	2,52	0,94411351	2,37916605
4.3.3	104488	COMPOSIÇÃO PARAMÉTRICA PARA EXECUÇÃO DE ESTRUTURAS DE CONCRETO ARMADO, PARA EDIFICAÇÃO INSTITUCIONAL TERREA, FCK = 25 MPA. AF_11/2022	M3	11,05	0,94411351	10,43245429
		TOTAL:				12,81162033
[Serviço]	88239	AJUDANTE DE CARPINTEIRO COM ENCARGOS COMPLEMENTARES	H			
1.2.2	93584	EXECUÇÃO DE DEPÓSITO EM CANTEIRO DE OBRA EM CHAPA DE MADEIRA COMPENSADA, NÃO INCLUSO MOBILIÁRIO. AF_04/2016	M2	6,00	1,07789787	6,46738722
2.3.3	104488	COMPOSIÇÃO PARAMÉTRICA PARA EXECUÇÃO DE ESTRUTURAS DE CONCRETO ARMADO, PARA EDIFICAÇÃO INSTITUCIONAL TERREA, FCK = 25 MPA. AF_11/2022	M3	2,52	2,32586058	5,86112888
4.1.1	99059	LOCAÇÃO CONVENCIONAL DE OBRA, UTILIZANDO GABARITO DE TÁBUAS CORRIDAS PONTALETADAS A CADA 2,00M - 2 UTILIZAÇÕES. AF_10/2018	M	41,08	0,40475000	16,82715000
4.3.3	104488	COMPOSIÇÃO PARAMÉTRICA PARA EXECUÇÃO DE ESTRUTURAS DE CONCRETO ARMADO, PARA EDIFICAÇÃO INSTITUCIONAL TERREA, FCK = 25 MPA. AF_11/2022	M3	11,05	2,32586058	25,70075041
7.7.1	92540	TRAMA DE MADEIRA COMPOSTA POR RIPAS, CABROS E TERÇAS PARA TELHADOS DE MAIS QUE 2 ÁGUAS PARA TELHA DE ENCAIXE DE CERÂMICA OU DE CONCRETO, INCLUSO TRANSPORTE VERTICAL. AF_07/2019	M2	135,68	0,48400000	65,60912000
		TOTAL:				120,32556529
[Serviço]	88243	AJUDANTE ESPECIALIZADO COM ENCARGOS COMPLEMENTARES	H			
2.3.3	99557	IMPERMEABILIZAÇÃO DE SUPERFÍCIE COM EMULSÃO ASFÁLTICA, 2 DEMÃOS AF_06/2016	M2	5,83	0,08500000	0,49550000
2.6.6	94265	GUA (MEIO-FIO) CONCRETO, MOLDADA IN LOCO EM TRECHO RETO COM EXTRUSORA, 15 CM BASE X 30 CM ALTURA. AF_06/2016	M	67,00	0,09600000	6,63000000
3.1.20	94264	GUA (MEIO-FIO) CONCRETO, MOLDADA IN LOCO EM TRECHO CURVO COM EXTRUSORA, 13 CM BASE X 22 CM ALTURA. AF_06/2016	M	1.766,47	0,12400000	219,04228000
4.3.3	99557	IMPERMEABILIZAÇÃO DE SUPERFÍCIE COM EMULSÃO ASFÁLTICA, 2 DEMÃOS AF_06/2016	M2	42,29	0,08500000	3,59450000
		TOTAL:				229,76548000
[Serviço]	101165	ALVENARIA DE EMBASAMENTO COM BLOCO ESTRUTURAL DE CONCRETO, DE 14X19X29CM E ARGAMASSA DE ASSENTAMENTO COM PREPARO EM BETONEIRA. AF_05/2020	M3			
1.2.2	93584	EXECUÇÃO DE DEPÓSITO EM CANTEIRO DE OBRA EM CHAPA DE MADEIRA COMPENSADA, NÃO INCLUSO MOBILIÁRIO. AF_04/2016	M2	6,00	0,04170000	0,25020000
		TOTAL:				0,25020000
[Serviço]	C0076	ALVENARIA DE TJOLO COMUM ARGAMASSA MISTA DE CAL HIDRATADA 1:2:3 ESP=10 cm	M2			
4.10.7	C0649	CADA INSPEÇÃO NO PASSEIO EM ALVENARIA DN=50X50cm, PADRÃO CAGECE	UN	1,00	1,87200000	1,87200000
		TOTAL:				1,87200000



 PREFEITURA MUNICIPAL DE VIÇOSA DO CEARÁ

 COMISSÃO DE LICITAÇÃO


DETALHAMENTO DOS QUANTITATIVOS

	OBRA: (CE012024-SETUR2024) REVITALIZAÇÃO DO POLO TURÍSTICO E ECOLÓGICO DOM PEDRO II (PT 1023891-13), NA SEDE DO MUNICÍPIO DE VIÇOSA DO CEARÁ-CE	DATA: 19/09/2024	BDI: 25,44%
		FONTE	VERSÃO
LOCAL:	SEDE DO MUNICÍPIO DE VIÇOSA DO CEARÁ-CE	SEM-FRA	027-1 COM DESONERAÇÃO
CLIENTE:	PREFEITURA DO MUNICÍPIO DE VIÇOSA DO CEARÁ-CE	SINAFI	2023/04 COM DESONERAÇÃO
		PRÓPRIA	PRÓPRIA
			8,44% 47,48%
			8,00% 8,00%

ITEM	CODIGO	DESCRIÇÃO	UNID	QUANTIDADE DO SERVIÇO	CORFICIENTE DO INSUMO	QUANTIDADE TOTAL
[Serviço]	C0164	ARGAMASSA DE CIMENTO E AREIA PEN. TRAÇO 1:3	M3			
2.3.3	C4830	JANELA BASCULANTE EM ALUMÍNIO ANODIZADO NATURAL, EXCLUSIVO VIDRO	M2	0,20	0,02100000	0,00420000
4.8.4	C4830	JANELA BASCULANTE EM ALUMÍNIO ANODIZADO NATURAL, EXCLUSIVO VIDRO	M2	0,80	0,02100000	0,01680000
		TOTAL:				0,02100000
[Serviço]	C0170	ARGAMASSA DE CIMENTO E AREIA S/ PEN. TRAÇO 1:3	M3			
2.10.2	C3997	BANCADA EM GRANITO PI PIA DE COZINHA, INCL. CUBA DE AÇO INOX E ACESSÓRIOS	CJ	1,00	0,00230000	0,00230000
		TOTAL:				0,00230000
[Serviço]	C0171	ARGAMASSA DE CIMENTO E AREIA S/ PEN. TRAÇO 1:4	M3			
2.3.8	C9025	PROTEÇÃO MECÂNICA, COM ARGAMASSA DE CIMENTO E AREIA TRAÇO 1:4, E=2CM	M2	7,65	0,02000000	0,15300000
		TOTAL:				0,15300000
[Serviço]	C0173	ARGAMASSA DE CIMENTO E AREIA S/ PEN. TRAÇO 1:6	M3			
2.4	C3407	REBOCO C/ ARGAMASSA DE CIMENTO E AREIA S/ PENEIRAR, TRAÇO 1:6	M2	4,76	0,02500000	0,11900000
3.1.8	C3407	REBOCO C/ ARGAMASSA DE CIMENTO E AREIA S/ PENEIRAR, TRAÇO 1:6	M2	184,30	0,02500000	4,60750000
3.1.17	C3407	REBOCO C/ ARGAMASSA DE CIMENTO E AREIA S/ PENEIRAR, TRAÇO 1:6	M2	46,06	0,02500000	1,15200000
3.4.3	C3407	REBOCO C/ ARGAMASSA DE CIMENTO E AREIA S/ PENEIRAR, TRAÇO 1:6	M2	106,12	0,02500000	2,65300000
	C3407	REBOCO C/ ARGAMASSA DE CIMENTO E AREIA S/ PENEIRAR, TRAÇO 1:6	M2	8,22	0,02500000	0,20550000
		TOTAL:				8,73700000
[Serviço]	C0192	ARGAMASSA MISTA DE CAL HIDR. E AREIA S/ PEN. TRAÇO 1:4 C/100KG DE CIMENTO	M3			
2.4.1	C0861	ALVENARIA DE TUOLO REFRATARIO 1/2 VEZ C/ARGAMASSA 1,4+100 Kg CIMENTO	M2	26,65	0,02500000	0,66625000
		TOTAL:				0,66625000
[Serviço]	87367	ARGAMASSA TRAÇO 1:1:6 (EM VOLUME DE CIMENTO, CAL E AREIA MÉDIA ÚMIDA) PARA EMBOÇO/MASSA ÚNICA/ASSENTAMENTO DE ALVENARIA DE VEDAÇÃO, PREPARO MANUAL, AF_08/2019	M3			
2.9.5	101875	QUADRO DE DISTRIBUIÇÃO DE ENERGIA EM CHAPA DE AÇO GALVANIZADO, DE EMBUTIR, COM BARRAMENTO TRIFÁSICO, PARA 12 DISJUNTORES DIN 100A - FORNECIMENTO E INSTALAÇÃO. AF_10/2020	UN	1,00	0,01170000	0,01170000
3.2.11	101875	QUADRO DE DISTRIBUIÇÃO DE ENERGIA EM CHAPA DE AÇO GALVANIZADO, DE EMBUTIR, COM BARRAMENTO TRIFÁSICO, PARA 12 DISJUNTORES DIN 100A - FORNECIMENTO E INSTALAÇÃO. AF_10/2020	UN	1,00	0,01170000	0,01170000
3.3.1	101875	QUADRO DE DISTRIBUIÇÃO DE ENERGIA EM CHAPA DE AÇO GALVANIZADO, DE EMBUTIR, COM BARRAMENTO TRIFÁSICO, PARA 12 DISJUNTORES DIN 100A - FORNECIMENTO E INSTALAÇÃO. AF_10/2020	UN	1,00	0,01170000	0,01170000
		TOTAL:				0,03510000
[Serviço]	87369	ARGAMASSA TRAÇO 1:2:8 (EM VOLUME DE CIMENTO, CAL E AREIA MÉDIA ÚMIDA) PARA EMBOÇO/MASSA ÚNICA/ASSENTAMENTO DE ALVENARIA DE VEDAÇÃO, PREPARO MANUAL, AF_08/2019	M3			
2.4.2	103329	ALVENARIA DE VEDAÇÃO DE BLOCOS CERÂMICOS FURADOS NA HORIZONTAL DE 9X19X19 CM (ESPESSURA 9 CM) E ARGAMASSA DE ASSENTAMENTO COM PREPARO MANUAL. AF_12/2021	M2	4,76	0,00910000	0,04331600
2.4.5	87528	EMBOÇO, PARA RECEBIMENTO DE CERÂMICA, EM ARGAMASSA TRAÇO 1:2:8, PREPARO MANUAL, APLICADO MANUALMENTE EM FACES INTERNAS DE PAREDES, PARA AMBIENTE COM ÁREA MENOR QUE 5M2, ESPESSURA DE 20MM, COM EXECUÇÃO DE TALISCAS. AF_06/2014	M2	17,12	0,03760000	0,64371200
3.1.8	103329	ALVENARIA DE VEDAÇÃO DE BLOCOS CERÂMICOS FURADOS NA HORIZONTAL DE 9X19X19 CM (ESPESSURA 9 CM) E ARGAMASSA DE ASSENTAMENTO COM PREPARO MANUAL. AF_12/2021	M2	66,32	0,00910000	0,70351200
3.1.10	103329	ALVENARIA DE VEDAÇÃO DE BLOCOS CERÂMICOS FURADOS NA HORIZONTAL DE 9X19X19 CM (ESPESSURA 9 CM) E ARGAMASSA DE ASSENTAMENTO COM PREPARO MANUAL. AF_12/2021	M2	92,15	0,00910000	0,83856500
4.1.1	103329	ALVENARIA DE VEDAÇÃO DE BLOCOS CERÂMICOS FURADOS NA HORIZONTAL DE 9X19X19 CM (ESPESSURA 9 CM) E ARGAMASSA DE ASSENTAMENTO COM PREPARO MANUAL. AF_12/2021	M2	87,39	0,00910000	0,79524900
4.4.3	103325	ALVENARIA DE VEDAÇÃO DE BLOCOS CERÂMICOS FURADOS NA VERTICAL DE 14X19X39 CM (ESPESSURA 14 CM) E ARGAMASSA DE ASSENTAMENTO COM PREPARO MANUAL. AF_12/2021	M2	27,21	0,01180000	0,32107800
4.4.6	87528	EMBOÇO, PARA RECEBIMENTO DE CERÂMICA, EM ARGAMASSA TRAÇO 1:2:8, PREPARO MANUAL, APLICADO MANUALMENTE EM FACES INTERNAS DE PAREDES, PARA AMBIENTE COM ÁREA MENOR QUE 5M2, ESPESSURA DE 20MM, COM EXECUÇÃO DE TALISCAS. AF_06/2014	M2	123,08	0,03760000	4,62703800
4.6.6	103329	ALVENARIA DE VEDAÇÃO DE BLOCOS CERÂMICOS FURADOS NA HORIZONTAL DE	M2	16,43	0,00910000	0,14951300




DETALHAMENTO DOS QUANTITATIVOS

	OBRA:	(CE012024-SETUR/2024) REVITALIZAÇÃO DO POLÍD TURÍSTICO E ECOLÓGICO DOM PEDRO II (PT 102389-13), NA SEDE DO MUNICÍPIO DE VIÇOSA DO CEARÁ-CE	DATA: 19/09/2024	BDI: 25,44%
	LOCAL:	SEDE DO MUNICÍPIO DE VIÇOSA DO CEARÁ-CE	FORTE:	VERBA:
	CLIENTE:	PREFEITURA DO MUNICÍPIO DE VIÇOSA DO CEARÁ-CE	SENHA: 027.1 COM DESONERAÇÃO	HORA: 83,85%
			PRÓPRIA: 202304 COM DESONERAÇÃO	MEX: 84,41%
			PRÓPRIA:	MEX: 0,00%

ITEM	CÓDIGO	DESCRIÇÃO	UNID	QUANTIDADE DO SERVIÇO	COEFICIENTE DO INSUMO	QUANTIDADE
	103329	6X19X19 CM (ESPESSURA 9 CM) E ARGAMASSA DE ASSENTAMENTO COM PREPARO MANUAL. AF_12/2021				
[Serviço]	87292	ARGAMASSA TRAÇO 1:2:5 (EM VOLUME DE CIMENTO, CAL E AREIA MÉDIA ÚMIDA) PARA EMBOÇO/MASSA ÚNICA/ASSENTAMENTO DE ALVENARIA DE VEDAÇÃO, PREPARO MECÂNICO COM BETONEIRA 400 L. AF_ 08/2019	M3			
	93584	EXECUÇÃO DE DEPÓSITO EM CANTEIRO DE OBRA EM CHAPA DE MADEIRA COMPENSADA, NÃO INCLUSO MOBILIÁRIO. AF_04/2016	M2	6,00	0,00542100	0,03252600
						TOTAL: 0,03252600
[Serviço]	87337	ARGAMASSA TRAÇO 1:2:9 (EM VOLUME DE CIMENTO, CAL E AREIA MÉDIA ÚMIDA) PARA EMBOÇO/MASSA ÚNICA/ASSENTAMENTO DE ALVENARIA DE VEDAÇÃO, PREPARO MECÂNICO COM MISTURADOR DE EIXO HORIZONTAL DE 300 KG. AF_ 08/2019	M3			
	94219	CUMEEIRA E ESPIGÃO PARA TELHA CERÂMICA EMBOÇADA COM ARGAMASSA TRAÇO 1:2:9 (CIMENTO, CAL E AREIA), PARA TELHADOS COM MAIS DE 2 ÁGUAS, INCLUSO TRANSPORTE VERTICAL. AF_07/2019	M	53,68	0,01170500	0,62805600
						TOTAL: 0,62805600
[Serviço]	87313	ARGAMASSA TRAÇO 1:3 (EM VOLUME DE CIMENTO E AREIA GROSSA ÚMIDA) PARA CHAPISCO CONVENCIONAL, PREPARO MECÂNICO COM BETONEIRA 400 L. AF_ 08/2019	M3			
	87905	CHAPISCO APLICADO EM ALVENARIA (COM PRESENÇA DE VÃOS) E ESTRUTURAS DE CONCRETO DE FACHADA, COM COLHER DE PEDREIRO, ARGAMASSA TRAÇO 1:3 COM PREPARO EM BETONEIRA 400L. AF_10/2022	M2	21,87	0,00370000	0,08091900
	87905	CHAPISCO APLICADO EM ALVENARIA (COM PRESENÇA DE VÃOS) E ESTRUTURAS DE CONCRETO DE FACHADA, COM COLHER DE PEDREIRO, ARGAMASSA TRAÇO 1:3 COM PREPARO EM BETONEIRA 400L. AF_10/2022	M2	184,30	0,00370000	0,68191000
	87905	CHAPISCO APLICADO EM ALVENARIA (COM PRESENÇA DE VÃOS) E ESTRUTURAS DE CONCRETO DE FACHADA, COM COLHER DE PEDREIRO, ARGAMASSA TRAÇO 1:3 COM PREPARO EM BETONEIRA 400L. AF_10/2022	M2	48,08	0,00370000	0,17649600
	87905	CHAPISCO APLICADO EM ALVENARIA (COM PRESENÇA DE VÃOS) E ESTRUTURAS DE CONCRETO DE FACHADA, COM COLHER DE PEDREIRO, ARGAMASSA TRAÇO 1:3 COM PREPARO EM BETONEIRA 400L. AF_10/2022	M2	229,20	0,00370000	0,84804000
	87905	CHAPISCO APLICADO EM ALVENARIA (COM PRESENÇA DE VÃOS) E ESTRUTURAS DE CONCRETO DE FACHADA, COM COLHER DE PEDREIRO, ARGAMASSA TRAÇO 1:3 COM PREPARO EM BETONEIRA 400L. AF_10/2022	M2	8,22	0,00370000	0,03041400
						TOTAL: 1,61177900
[Serviço]	88629	ARGAMASSA TRAÇO 1:3 (EM VOLUME DE CIMENTO E AREIA MÉDIA ÚMIDA), PREPARO MANUAL. AF_ 08/2019	M3			
	93584	EXECUÇÃO DE DEPÓSITO EM CANTEIRO DE OBRA EM CHAPA DE MADEIRA COMPENSADA, NÃO INCLUSO MOBILIÁRIO. AF_04/2016	M2	6,00	0,00139020	0,00834120
	89957	PONTO DE CONSUMO TERMINAL DE ÁGUA FRIA (SUBRAMAL) COM TUBULAÇÃO DE PVC, DN 25 MM, INSTALADO EM RAMAL DE ÁGUA, INCLUSOS RASGO E CHUMBAMENTO EM ALVENARIA. AF_12/2014	UN	2,00	0,00642000	0,01284000
						TOTAL: 0,02118120
[Serviço]	88628	ARGAMASSA TRAÇO 1:3 (EM VOLUME DE CIMENTO E AREIA MÉDIA ÚMIDA), PREPARO MECÂNICO COM BETONEIRA 400 L. AF_ 08/2019	M3			
	101172	EXECUÇÃO DE PAVIMENTO EM PEDRAS POLIÉDRICAS, REJUNTAMENTO COM ARGAMASSA TRAÇO 1:3 (CIMENTO E AREIA). AF_05/2020	M2	1.794,08	0,04400000	78,93952000
						TOTAL: 78,93952000
[Serviço]	88631	ARGAMASSA TRAÇO 1:4 (EM VOLUME DE CIMENTO E AREIA MÉDIA ÚMIDA), PREPARO MANUAL. AF_ 08/2019	M3			
	94285	GUIA (MEIO-FIO) CONCRETO, MOLDADA IN LOCO EM TRECHO RETO COM EXTRUSORA, 15 CM BASE X 30 CM ALTURA. AF_08/2016	M	87,00	0,00200000	0,17340000
	94284	GUIA (MEIO-FIO) CONCRETO, MOLDADA IN LOCO EM TRECHO CURVO COM EXTRUSORA, 13 CM BASE X 22 CM ALTURA. AF_08/2016	M	1.766,47	0,00200000	3,53294000
						TOTAL: 3,66944000
[Serviço]	96543	ARMAÇÃO DE BLOCO, VIGA BALDRAME E SAPATA UTILIZANDO AÇO CA-60 DE 5 MM - MONTAGEM. AF_ 06/2017	KG			
	104488	COMPOSIÇÃO PARAMÉTRICA PARA EXECUÇÃO DE ESTRUTURAS DE CONCRETO ARMADO, PARA EDIFICAÇÃO INSTITUCIONAL, TÉRREA, FCK = 25 MPA. AF_11/2022	M3	2,50	0,18270000	0,45675000
	104488	COMPOSIÇÃO PARAMÉTRICA PARA EXECUÇÃO DE ESTRUTURAS DE CONCRETO ARMADO, PARA EDIFICAÇÃO INSTITUCIONAL, TÉRREA, FCK = 25 MPA. AF_11/2022	M3	11,05	0,18270000	2,12933500
						TOTAL: 2,61408500
[Serviço]	96546	ARMAÇÃO DE BLOCO, VIGA BALDRAME OU SAPATA UTILIZANDO AÇO CA-50 DE 10 MM - MONTAGEM. AF_ 06/2017	KG			



DETALHAMENTO DOS QUANTITATIVOS

	OBRA:		(CE01/2024-SETUN/2024) REVITALIZAÇÃO DO POLO TURÍSTICO E ECOLÓGICO DOM PEDRO II (PT 1023891-13), NA SEDE DO MUNICÍPIO DE VIÇOSA DO CEARÁ-CE		DATA : 19/09/2024	BDI : 25,44%
	LOCAL:		SEDE DO MUNICÍPIO DE VIÇOSA DO CEARÁ-CE		FONTE:	VERSÃO:
	CLIENTE:		PREFEITURA DO MUNICÍPIO DE VIÇOSA DO CEARÁ-CE		HORA	MES
					SERVIA	202304 COM DESONERAÇÃO
				SERVIA	202304 COM DESONERAÇÃO	84,48% 47,48%
				PRÓPRIA	PRÓPRIA	0,00% 0,00%

ITEM	CÓDIGO	DESCRIÇÃO	UNID	QUANTIDADE DO SERVIÇO	COEFICIENTE DO INSUMO	QUANTIDADE TOTAL
2.3.3	104488	COMPOSIÇÃO PARAMÉTRICA PARA EXECUÇÃO DE ESTRUTURAS DE CONCRETO ARMADO, PARA EDIFICAÇÃO INSTITUCIONAL TERREA, FCK = 25 MPA, AF_11/2022	M3	2,52	2,66370000	6,71252400
4.3.3	104488	COMPOSIÇÃO PARAMÉTRICA PARA EXECUÇÃO DE ESTRUTURAS DE CONCRETO ARMADO, PARA EDIFICAÇÃO INSTITUCIONAL TERREA, FCK = 25 MPA, AF_11/2022	M3	11,05	2,66370000	
[Serviço]	96547	ARMAÇÃO DE BLOCO, VIGA BALDRAME OU SAPATA UTILIZANDO AÇO CA-50 DE 12,5 MM - MONTAGEM, AF_06/2017	KG			
2.3.3	104488	COMPOSIÇÃO PARAMÉTRICA PARA EXECUÇÃO DE ESTRUTURAS DE CONCRETO ARMADO, PARA EDIFICAÇÃO INSTITUCIONAL TERREA, FCK = 25 MPA, AF_11/2022	M3	2,52	1,46060000	3,68071200
4.3.3	104488	COMPOSIÇÃO PARAMÉTRICA PARA EXECUÇÃO DE ESTRUTURAS DE CONCRETO ARMADO, PARA EDIFICAÇÃO INSTITUCIONAL TERREA, FCK = 25 MPA, AF_11/2022	M3	11,05	1,46060000	
		TOTAL:				19,82054200
[Serviço]	96544	ARMAÇÃO DE BLOCO, VIGA BALDRAME OU SAPATA UTILIZANDO AÇO CA-50 DE 6,3 MM - MONTAGEM, AF_06/2017	KG			
2.3.3	104488	COMPOSIÇÃO PARAMÉTRICA PARA EXECUÇÃO DE ESTRUTURAS DE CONCRETO ARMADO, PARA EDIFICAÇÃO INSTITUCIONAL TERREA, FCK = 25 MPA, AF_11/2022	M3	2,52	0,33248000	0,83784800
4.3.3	104488	COMPOSIÇÃO PARAMÉTRICA PARA EXECUÇÃO DE ESTRUTURAS DE CONCRETO ARMADO, PARA EDIFICAÇÃO INSTITUCIONAL TERREA, FCK = 25 MPA, AF_11/2022	M3	11,05	0,33248000	3,67302000
		TOTAL:				4,51086800
[Serviço]	96545	ARMAÇÃO DE BLOCO, VIGA BALDRAME OU SAPATA UTILIZANDO AÇO CA-50 DE 8 MM - MONTAGEM, AF_06/2017	KG			
2.3.3	104488	COMPOSIÇÃO PARAMÉTRICA PARA EXECUÇÃO DE ESTRUTURAS DE CONCRETO ARMADO, PARA EDIFICAÇÃO INSTITUCIONAL TERREA, FCK = 25 MPA, AF_11/2022	M3	2,52	0,17530000	0,44175600
4.3.3	104488	COMPOSIÇÃO PARAMÉTRICA PARA EXECUÇÃO DE ESTRUTURAS DE CONCRETO ARMADO, PARA EDIFICAÇÃO INSTITUCIONAL TERREA, FCK = 25 MPA, AF_11/2022	M3	11,05	0,17530000	1,93706200
		TOTAL:				2,37881800
[Serviço]	92769	ARMAÇÃO DE LAJE DE ESTRUTURA CONVENCIONAL DE CONCRETO ARMADO UTILIZANDO AÇO CA-50 DE 6,3 MM - MONTAGEM, AF_06/2022	KG			
2.3.3	104488	COMPOSIÇÃO PARAMÉTRICA PARA EXECUÇÃO DE ESTRUTURAS DE CONCRETO ARMADO, PARA EDIFICAÇÃO INSTITUCIONAL TERREA, FCK = 25 MPA, AF_11/2022	M3	2,52	13,31670000	33,55809400
4.3.3	104488	COMPOSIÇÃO PARAMÉTRICA PARA EXECUÇÃO DE ESTRUTURAS DE CONCRETO ARMADO, PARA EDIFICAÇÃO INSTITUCIONAL TERREA, FCK = 25 MPA, AF_11/2022	M3	11,05	13,31670000	147,14983500
		TOTAL:				180,70792900
[Serviço]	92770	ARMAÇÃO DE LAJE DE ESTRUTURA CONVENCIONAL DE CONCRETO ARMADO UTILIZANDO AÇO CA-50 DE 8,0 MM - MONTAGEM, AF_06/2022	KG			
2.3.3	104488	COMPOSIÇÃO PARAMÉTRICA PARA EXECUÇÃO DE ESTRUTURAS DE CONCRETO ARMADO, PARA EDIFICAÇÃO INSTITUCIONAL TERREA, FCK = 25 MPA, AF_11/2022	M3	2,52	6,76950000	17,05156000
4.3.3	104488	COMPOSIÇÃO PARAMÉTRICA PARA EXECUÇÃO DE ESTRUTURAS DE CONCRETO ARMADO, PARA EDIFICAÇÃO INSTITUCIONAL TERREA, FCK = 25 MPA, AF_11/2022	M3	11,05	6,76950000	74,76982500
		TOTAL:				91,82138500
[Serviço]	92768	ARMAÇÃO DE LAJE DE ESTRUTURA CONVENCIONAL DE CONCRETO ARMADO UTILIZANDO AÇO CA-60 DE 5,0 MM - MONTAGEM, AF_06/2022	KG			
2.3.3	104488	COMPOSIÇÃO PARAMÉTRICA PARA EXECUÇÃO DE ESTRUTURAS DE CONCRETO ARMADO, PARA EDIFICAÇÃO INSTITUCIONAL TERREA, FCK = 25 MPA, AF_11/2022	M3	2,52	7,71830000	19,45015600
4.3.3	104488	COMPOSIÇÃO PARAMÉTRICA PARA EXECUÇÃO DE ESTRUTURAS DE CONCRETO ARMADO, PARA EDIFICAÇÃO INSTITUCIONAL TERREA, FCK = 25 MPA, AF_11/2022	M3	11,05	7,71830000	85,28721500
		TOTAL:				104,73737100
[Serviço]	92762	ARMAÇÃO DE PILAR OU VIGA DE ESTRUTURA CONVENCIONAL DE CONCRETO ARMADO UTILIZANDO AÇO CA-50 DE 10,0 MM - MONTAGEM, AF_06/2022	KG			
2.3.3	104488	COMPOSIÇÃO PARAMÉTRICA PARA EXECUÇÃO DE ESTRUTURAS DE CONCRETO ARMADO, PARA EDIFICAÇÃO INSTITUCIONAL TERREA, FCK = 25 MPA, AF_11/2022	M3	2,52	20,35790000	51,30115200
4.3.3	104488	COMPOSIÇÃO PARAMÉTRICA PARA EXECUÇÃO DE ESTRUTURAS DE CONCRETO ARMADO, PARA EDIFICAÇÃO INSTITUCIONAL TERREA, FCK = 25 MPA, AF_11/2022	M3	11,05	20,35790000	224,95148000
		TOTAL:				276,25263200
[Serviço]	92763	ARMAÇÃO DE PILAR OU VIGA DE ESTRUTURA CONVENCIONAL DE CONCRETO ARMADO UTILIZANDO AÇO CA-50 DE 12,5 MM - MONTAGEM, AF_06/2022	KG			
2.3.3	104488	COMPOSIÇÃO PARAMÉTRICA PARA EXECUÇÃO DE ESTRUTURAS DE CONCRETO ARMADO, PARA EDIFICAÇÃO INSTITUCIONAL TERREA, FCK = 25 MPA, AF_11/2022	M3	2,52	7,97420000	20,09450400
4.3.3	104488	COMPOSIÇÃO PARAMÉTRICA PARA EXECUÇÃO DE ESTRUTURAS DE CONCRETO ARMADO, PARA EDIFICAÇÃO INSTITUCIONAL TERREA, FCK = 25 MPA, AF_11/2022	M3	11,05	7,97420000	88,11491000



DETALHAMENTO DOS QUANTITATIVOS

	OBRA:	ICED1/2024-SETUR(2024) REVITALIZAÇÃO DO POLO TURÍSTICO E ECOLÓGICO DOM PEDRO II (PT 1023691-13), NA SEDE DO MUNICÍPIO DE VIÇOSA DO CEARÁ-CE	DATA: 19/09/2024		BDI: 25,44%	
	LOCAL:	SEDE DO MUNICÍPIO DE VIÇOSA DO CEARÁ-CE	FONTE:	VERSÃO:	HORA:	
	CLIENTE:	PREFEITURA DO MUNICÍPIO DE VIÇOSA DO CEARÁ-CE	SENPA:	2023M COM DESONERAÇÃO	83,95%	47,76%
			PRÓPRIA:	PRÓPRIA	0,00%	0,00%

ITEM	CÓDIGO	DESCRIÇÃO	UNID	QUANTIDADE DO SERVIÇO	COEFICIENTE DO INSUMO	VALOR TOTAL
[Serviço]	92764	ARMAÇÃO DE PILAR OU VIGA DE ESTRUTURA CONVENCIONAL DE CONCRETO ARMADO UTILIZANDO AÇO CA-50 DE 16,0 MM - MONTAGEM. AF_06/2022	KG			
2.3.3	104488	COMPOSIÇÃO PARAMÉTRICA PARA EXECUÇÃO DE ESTRUTURAS DE CONCRETO ARMADO, PARA EDIFICAÇÃO INSTITUCIONAL TERREA, FCK = 25 MPA, AF_11/2022	M3	2,52	2,42830000	6,11931000
4.3.3	104488	COMPOSIÇÃO PARAMÉTRICA PARA EXECUÇÃO DE ESTRUTURAS DE CONCRETO ARMADO, PARA EDIFICAÇÃO INSTITUCIONAL TERREA, FCK = 25 MPA, AF_11/2022	M3	11,05	2,42830000	26,83271500
TOTAL:						32,95203100
[Serviço]	92765	ARMAÇÃO DE PILAR OU VIGA DE ESTRUTURA CONVENCIONAL DE CONCRETO ARMADO UTILIZANDO AÇO CA-50 DE 20,0 MM - MONTAGEM. AF_06/2022	KG			
2.3.3	104488	COMPOSIÇÃO PARAMÉTRICA PARA EXECUÇÃO DE ESTRUTURAS DE CONCRETO ARMADO, PARA EDIFICAÇÃO INSTITUCIONAL TERREA, FCK = 25 MPA, AF_11/2022	M3	2,52	4,26440000	10,74628800
4.3.3	104488	COMPOSIÇÃO PARAMÉTRICA PARA EXECUÇÃO DE ESTRUTURAS DE CONCRETO ARMADO, PARA EDIFICAÇÃO INSTITUCIONAL TERREA, FCK = 25 MPA, AF_11/2022	M3	11,05	4,26440000	47,12162000
TOTAL:						57,86790800
[Serviço]	92760	ARMAÇÃO DE PILAR OU VIGA DE ESTRUTURA CONVENCIONAL DE CONCRETO ARMADO UTILIZANDO AÇO CA-50 DE 6,3 MM - MONTAGEM. AF_06/2022	KG			
2.3.3	104488	COMPOSIÇÃO PARAMÉTRICA PARA EXECUÇÃO DE ESTRUTURAS DE CONCRETO ARMADO, PARA EDIFICAÇÃO INSTITUCIONAL TERREA, FCK = 25 MPA, AF_11/2022	M3	2,52	2,69020000	6,77930400
4.3.3	104488	COMPOSIÇÃO PARAMÉTRICA PARA EXECUÇÃO DE ESTRUTURAS DE CONCRETO ARMADO, PARA EDIFICAÇÃO INSTITUCIONAL TERREA, FCK = 25 MPA, AF_11/2022	M3	11,05	2,69020000	29,72671000
TOTAL:						36,50601400
[Serviço]	92761	ARMAÇÃO DE PILAR OU VIGA DE ESTRUTURA CONVENCIONAL DE CONCRETO ARMADO UTILIZANDO AÇO CA-50 DE 8,0 MM - MONTAGEM. AF_06/2022	KG			
2.3.3	104488	COMPOSIÇÃO PARAMÉTRICA PARA EXECUÇÃO DE ESTRUTURAS DE CONCRETO ARMADO, PARA EDIFICAÇÃO INSTITUCIONAL TERREA, FCK = 25 MPA, AF_11/2022	M3	2,52	0,97760000	2,46352000
4.3.3	104488	COMPOSIÇÃO PARAMÉTRICA PARA EXECUÇÃO DE ESTRUTURAS DE CONCRETO ARMADO, PARA EDIFICAÇÃO INSTITUCIONAL TERREA, FCK = 25 MPA, AF_11/2022	M3	11,05	0,97760000	10,80249000
TOTAL:						13,26603200
[Serviço]	92759	ARMAÇÃO DE PILAR OU VIGA DE ESTRUTURA CONVENCIONAL DE CONCRETO ARMADO UTILIZANDO AÇO CA-60 DE 5,0 MM - MONTAGEM. AF_06/2022	KG			
2.3.3	104488	COMPOSIÇÃO PARAMÉTRICA PARA EXECUÇÃO DE ESTRUTURAS DE CONCRETO ARMADO, PARA EDIFICAÇÃO INSTITUCIONAL TERREA, FCK = 25 MPA, AF_11/2022	M3	2,52	2,76825000	6,97584000
4.3.3	104488	COMPOSIÇÃO PARAMÉTRICA PARA EXECUÇÃO DE ESTRUTURAS DE CONCRETO ARMADO, PARA EDIFICAÇÃO INSTITUCIONAL TERREA, FCK = 25 MPA, AF_11/2022	M3	11,05	2,76825000	30,58861000
TOTAL:						37,56447400
[Serviço]	88245	ARMADOR COM ENCARGOS COMPLEMENTARES	H			
2.3.3	104488	COMPOSIÇÃO PARAMÉTRICA PARA EXECUÇÃO DE ESTRUTURAS DE CONCRETO ARMADO, PARA EDIFICAÇÃO INSTITUCIONAL TERREA, FCK = 25 MPA, AF_11/2022	M3	2,52	5,35019217	13,48248427
4.3.3	104488	COMPOSIÇÃO PARAMÉTRICA PARA EXECUÇÃO DE ESTRUTURAS DE CONCRETO ARMADO, PARA EDIFICAÇÃO INSTITUCIONAL TERREA, FCK = 25 MPA, AF_11/2022	M3	11,05	5,35019217	59,11962348
TOTAL:						72,60210775
[Serviço]	C0218	ARMADURA CA-60 MÉDIA D= 6,4 A 9,5mm	KG			
4.10.7	C0649	CAIXA INSPEÇÃO NO PASSEIO EM ALVENARIA D1(50X50)cm, PADRÃO CAGECE	UN	1,00	2,08740000	2,08740000
TOTAL:						2,08740000
[Serviço]	88247	AUXILIAR DE ELETRICISTA COM ENCARGOS COMPLEMENTARES	H			
2.2	93584	EXECUÇÃO DE DEPÓSITO EM CANTEIRO DE OBRA EM CHAPA DE MADEIRA COMPENSADA, NÃO INCLUSO MOBILIÁRIO. AF_04/2016	M2	6,00	0,14956619	0,89739714
2.9.1	91866	ELETRODUTO RÍGIDO ROSCÁVEL, PVC, DN 40 MM (1 1/4"), PARA CIRCUITOS TERMINAIS, INSTALADO EM FORRO - FORNECIMENTO E INSTALAÇÃO. AF_03/2023	M	400,00	0,16250000	64,80000000
2.9.2	91908	CURVA 90 GRAUS PARA ELETRODUTO, PVC, ROSCÁVEL, DN 40 MM (1 1/4"), PARA CIRCUITOS TERMINAIS, INSTALADA EM LAJE - FORNECIMENTO E INSTALAÇÃO. AF_03/2023	UN	26,00	0,23550000	6,11550000
2.9.3	91932	CABO DE COBRE FLEXÍVEL ISOLADO, 10 MM², ANTI-CHAMA 450/750 V, PARA CIRCUITOS TERMINAIS - FORNECIMENTO E INSTALAÇÃO. AF_03/2023	M	90,00	0,07600000	6,84000000

DETALHAMENTO DOS QUANTITATIVOS

OBRA:	(CE012234-SETUR/2024) REVITALIZAÇÃO DO POLO TURÍSTICO E ECOLÓGICO DOM PEDRO II (PT 1023891-13) NA SEDE DO MUNICÍPIO DE VIÇOSA DO CEARÁ-CE	DATA: 19/09/2024	BDI: 25,44%
LOCAL:	SEDE DO MUNICÍPIO DE VIÇOSA DO CEARÁ-CE	FONTE:	VERSÃO:
CLIENTE:	PREFEITURA DO MUNICÍPIO DE VIÇOSA DO CEARÁ-CE	SERVPA	027.1 COM DESENERAÇÃO
		SINAPI	2023M COM DESENERAÇÃO
		PRÓPRIA	PRÓPRIA
			HORA
			MES

ITEM	CODIGO	DESCRIÇÃO	UNID	QUANTIDADE DO SERVIÇO	CORFICIENTE DO INSUMO	QUANTIDADE TOTAL
2.9.4	91930	CABO DE COBRE FLEXÍVEL ISOLADO, 6 MM², ANTI-CHAMA 450/750 V, PARA CIRCUITOS TERMINAIS - FORNECIMENTO E INSTALAÇÃO. AF_03/2023	M	400,00	0,05100000	20,40000000
2.9.5	101875	QUADRO DE DISTRIBUIÇÃO DE ENERGIA EM CHAPA DE AÇO GALVANIZADO, DE EMBUTIR, COM BARRAMENTO TRIFÁSICO, PARA 12 DISJUNTORES DIN 100A - FORNECIMENTO E INSTALAÇÃO. AF_10/2020	UN	1,00	0,48110000	0,48110000
2.9.6	93668	DISJUNTOR TRIPOLAR TIPO DIN, CORRENTE NOMINAL DE 16A - FORNECIMENTO E INSTALAÇÃO. AF_10/2020	UN	4,00	0,14280000	0,57120000
2.9.7	93670	DISJUNTOR TRIPOLAR TIPO DIN, CORRENTE NOMINAL DE 25A - FORNECIMENTO E INSTALAÇÃO. AF_10/2020	UN	1,00	0,16690000	0,16690000
2.9.11	100903	LÂMPADA TUBULAR LED DE 18/20 W, BASE G13 - FORNECIMENTO E INSTALAÇÃO. AF_02/2020_PS	UN	15,00	0,10330000	1,54950000
2.9.13	91957	INTERRUPTOR SIMPLES (1 MÓDULO) COM INTERRUPTOR PARALELO (1 MÓDULO), 10A/250V, INCLUINDO SUPORTE E PLACA - FORNECIMENTO E INSTALAÇÃO. AF_03/2023	UN	3,00	0,61400000	1,84200000
2.9.14	92004	TOMADA MÉDIA DE EMBUTIR (2 MÓDULOS), 2P+T 10 A, INCLUINDO SUPORTE E PLACA - FORNECIMENTO E INSTALAÇÃO. AF_03/2023	UN	3,00	0,70000000	2,10000000
2.9.15	92006	TOMADA BAIXA DE EMBUTIR (1 MÓDULO), 2P+T 10 A, INCLUINDO SUPORTE E PLACA - FORNECIMENTO E INSTALAÇÃO. AF_03/2023	UN	1,00	0,37000000	0,37000000
3.2.8	101636	BRAÇO PARA ILUMINAÇÃO PÚBLICA, EM TUBO DE AÇO GALVANIZADO, COMPRIMENTO DE 1,50 M, PARA FIXAÇÃO EM POSTE DE CONCRETO - FORNECIMENTO E INSTALAÇÃO. AF_05/2020	UN	30,00	0,67300000	20,19000000
3.2.9	101658	LUMINÁRIA DE LED PARA ILUMINAÇÃO PÚBLICA, DE 138 W ATÉ 180 W - FORNECIMENTO E INSTALAÇÃO. AF_08/2020	UN	30,00	0,23810000	7,14300000
3.2.11	101875	QUADRO DE DISTRIBUIÇÃO DE ENERGIA EM CHAPA DE AÇO GALVANIZADO, DE EMBUTIR, COM BARRAMENTO TRIFÁSICO, PARA 12 DISJUNTORES DIN 100A - FORNECIMENTO E INSTALAÇÃO. AF_10/2020	UN	1,00	0,48110000	0,48110000
3.2.12	93673	DISJUNTOR TRIPOLAR TIPO DIN, CORRENTE NOMINAL DE 50A - FORNECIMENTO E INSTALAÇÃO. AF_10/2020	UN	6,00	0,56770000	3,40620000
3.2.13	101894	DISJUNTOR TRIPOLAR TIPO NEMA, CORRENTE NOMINAL DE 80 ATÉ 100A - FORNECIMENTO E INSTALAÇÃO. AF_10/2020	UN	1,00	0,78300000	0,78300000
4.9.1	91863	ELETRODUTO RÍGIDO ROSCÁVEL, PVC, DN 25 MM (3/4"), PARA CIRCUITOS TERMINAIS, INSTALADO EM FORRO - FORNECIMENTO E INSTALAÇÃO. AF_03/2023	M	63,18	0,11900000	7,51642000
4.9.2	91902	CURVA 90 GRAUS PARA ELETRODUTO, PVC, ROSCÁVEL, DN 25 MM (3/4"), PARA CIRCUITOS TERMINAIS, INSTALADA EM LAJE - FORNECIMENTO E INSTALAÇÃO. AF_03/2023	UN	15,00	0,16200000	2,43000000
4.9.3	91875	LUVA PARA ELETRODUTO, PVC, ROSCÁVEL, DN 25 MM (3/4"), PARA CIRCUITOS TERMINAIS, INSTALADA EM FORRO - FORNECIMENTO E INSTALAÇÃO. AF_03/2023	UN	11,00	0,13700000	1,50700000
4.9.4	91927	CABO DE COBRE FLEXÍVEL ISOLADO, 2,5 MM², ANTI-CHAMA 0,6/1,0 KV, PARA CIRCUITOS TERMINAIS - FORNECIMENTO E INSTALAÇÃO. AF_03/2023	M	252,72	0,02900000	7,32886000
4.9.5	91930	CABO DE COBRE FLEXÍVEL ISOLADO, 6 MM², ANTI-CHAMA 450/750 V, PARA CIRCUITOS TERMINAIS - FORNECIMENTO E INSTALAÇÃO. AF_03/2023	M	40,50	0,05100000	2,06550000
4.9.6	101875	QUADRO DE DISTRIBUIÇÃO DE ENERGIA EM CHAPA DE AÇO GALVANIZADO, DE EMBUTIR, COM BARRAMENTO TRIFÁSICO, PARA 12 DISJUNTORES DIN 100A - FORNECIMENTO E INSTALAÇÃO. AF_10/2020	UN	1,00	0,48110000	0,48110000
4.9.7	93668	DISJUNTOR TRIPOLAR TIPO DIN, CORRENTE NOMINAL DE 16A - FORNECIMENTO E INSTALAÇÃO. AF_10/2020	UN	4,00	0,14280000	0,57120000
4.9.8	93671	DISJUNTOR TRIPOLAR TIPO DIN, CORRENTE NOMINAL DE 32A - FORNECIMENTO E INSTALAÇÃO. AF_10/2020	UN	1,00	0,27340000	0,27340000
4.9.12	103782	LUMINÁRIA TIPO PLAFON CIRCULAR, DE SOBREPOR, COM LED DE 12/13 W - FORNECIMENTO E INSTALAÇÃO. AF_03/2022	UN	16,00	0,37000000	5,92000000
4.9.13	91957	INTERRUPTOR SIMPLES (1 MÓDULO) COM INTERRUPTOR PARALELO (1 MÓDULO), 10A/250V, INCLUINDO SUPORTE E PLACA - FORNECIMENTO E INSTALAÇÃO. AF_03/2023	UN	1,00	0,61400000	0,61400000
4.9.14	91959	INTERRUPTOR SIMPLES (2 MÓDULOS), 10A/250V, INCLUINDO SUPORTE E PLACA - FORNECIMENTO E INSTALAÇÃO. AF_03/2023	UN	2,00	0,53000000	1,06000000
4.9.15	91967	INTERRUPTOR SIMPLES (3 MÓDULOS), 10A/250V, INCLUINDO SUPORTE E PLACA - FORNECIMENTO E INSTALAÇÃO. AF_03/2023	UN	3,00	0,70000000	2,10000000
4.9.16	92000	TOMADA BAIXA DE EMBUTIR (1 MÓDULO), 2P+T 10 A, INCLUINDO SUPORTE E PLACA - FORNECIMENTO E INSTALAÇÃO. AF_03/2023	UN	6,00	0,37000000	2,22000000
		TOTAL:				169,97279714
88248		AUXILIAR DE ENCANADOR OU BOMBEIRO HIDRÁULICO COM ENCARGOS COMPLEMENTARES	H			
2.10.2	93564	EXECUÇÃO DE DEPÓSITO EM CANTEIRO DE OBRA EM CHAPA DE MADEIRA COMPENSADA, NÃO INCLUSO MOBILIÁRIO. AF_04/2016	M2	6,00	0,00218000	0,01310000
2.10.1	88350	TUBO, PVC, SOLDÁVEL, DN 20MM, INSTALADO EM RAMAL OU SUB-RAMAL DE ÁGUA - FORNECIMENTO E INSTALAÇÃO. AF_06/2022	M	12,50	0,32790000	4,09875000
2.10.2	88448	TUBO, PVC, SOLDÁVEL, DN 40MM, INSTALADO EM PRUMADA DE ÁGUA - FORNECIMENTO E INSTALAÇÃO. AF_06/2022	M	14,50	0,02820000	0,40890000
2.10.3	88404	JOELHO 90 GRAUS, PVC, SOLDÁVEL, DN 32MM, INSTALADO EM RAMAL DE DISTRIBUIÇÃO DE ÁGUA - FORNECIMENTO E INSTALAÇÃO. AF_06/2022	UN	5,00	0,11720000	0,58600000
2.10.4	88497	JOELHO 90 GRAUS, PVC, SOLDÁVEL, DN 40MM, INSTALADO EM PRUMADA DE ÁGUA - FORNECIMENTO E INSTALAÇÃO. AF_06/2022	UN	6,00	0,10470000	0,62820000
2.10.5	88373	LUVA DE CORRER, PVC, SOLDÁVEL, DN 20MM, INSTALADO EM RAMAL OU SUB-RAMAL DE ÁGUA - FORNECIMENTO E INSTALAÇÃO. AF_06/2022	UN	8,00	0,08740000	0,69920000
2.10.7	69957	PONTO DE CONSUMO TERMINAL DE ÁGUA FRIA (SUBRAMAL) COM TUBULAÇÃO DE PVC, DN 25 MM, INSTALADO EM RAMAL DE ÁGUA, INCLUSOS RASGO E CHUMBAMENTO EM ALVENARIA. AF_12/2014	UN	2,00	1,58197400	3,16394800
2.10.10	89707	CAIXA SIFONADA, PVC, DN 100 X 100 X 50 MM, JUNTA ELÁSTICA, FORNECIDA E INSTALADA EM RAMAL DE DESCARGA OU EM RAMAL DE ESGOTO SANITÁRIO. AF_08/2022	UN	1,00	0,38670000	0,38670000



DETALHAMENTO DOS QUANTITATIVOS

OBRA:	(CED)2024-SETUR(2024) REVITALIZAÇÃO DO POLO TURISTICO E ECOLOGICO DOM PEDRO II (PT 102389-13), NA SEDE DO MUNICIPIO DE VIÇOSA DO CEARÁ-CE	DATA: 18/08/2024	BDI: 25,44%
LOCAL:	SEDE DO MUNICIPIO DE VIÇOSA DO CEARÁ-CE	FONTE:	VERSÃO:
CLIENTE:	PREFEITURA DO MUNICIPIO DE VIÇOSA DO CEARÁ-CE	SENTRA	82,1 COM DESONERAÇÃO
		SENAP	22204 COM DESONERAÇÃO
		PROPRIA	0,0% PROPRIA

ITEM	CODIGO	DESCRIÇÃO	UNID	QUANTIDADE DO SERVIÇO	COEFICIENTE DO ÍTÊM	QUANTIDADE TOTAL
2.10.12	86674	HIDRÔMETRO DN 20 (1/2) 3,0 MPH FORNECIMENTO E INSTALAÇÃO. AF_11/2016	UN	1,00	0,4540000	0,4540000
2.10.13	102023	CAIXA D'ÁGUA EM POLIETILENO, 350 LITROS (INCLUSOS TUBOS, CONEXÕES E TORNEIRA DE BÓIA) - FORNECIMENTO E INSTALAÇÃO. AF_06/2021	UN	1,00	2,40915000	2,40915000
2.10.16	86260	TUBO, PVC, SOLDÁVEL, DN 25MM, INSTALADO EM RAMAL OU SUB-RAMAL DE ÁGUA - FORNECIMENTO E INSTALAÇÃO. AF_06/2022	M	16,00	0,38000000	6,08000000
2.10.21	101906	EXTINTOR DE INCÊNDIO PORTÁTIL COM CARGA DE PQS DE 4 KG, CLASSE BC - FORNECIMENTO E INSTALAÇÃO. AF_10/2020_PE	UN	1,00	0,45740000	0,45740000
4.10.1	89402	TUBO, PVC, SOLDÁVEL, DN 25MM, INSTALADO EM RAMAL DE DISTRIBUIÇÃO DE ÁGUA - FORNECIMENTO E INSTALAÇÃO. AF_06/2022	M	44,26	0,15860000	7,01800000
4.10.2	89403	TUBO, PVC, SOLDÁVEL, DN 32MM, INSTALADO EM RAMAL DE DISTRIBUIÇÃO DE ÁGUA - FORNECIMENTO E INSTALAÇÃO. AF_06/2022	M	50,00	0,18910000	9,45500000
4.10.3	89481	JOELHO 90 GRAUS, PVC, SOLDÁVEL, DN 25MM, INSTALADO EM PRUMADA DE ÁGUA - FORNECIMENTO E INSTALAÇÃO. AF_06/2022	UN	29,00	0,07060000	2,04740000
4.10.4	88379	LUVA DE CORRER, PVC, SOLDÁVEL, DN 25MM, INSTALADO EM RAMAL OU SUB-RAMAL DE ÁGUA - FORNECIMENTO E INSTALAÇÃO. AF_12/2014	UN	12,00	0,10130000	1,21560000
4.10.9	89767	CAIXA BIFONADA, PVC, DN 100 X 100 X 50 MM, JUNTA ELÁSTICA, FORNECIDA E INSTALADA EM RAMAL DE DESCARGA OU EM RAMAL DE ESGOTO SANITÁRIO. AF_06/2022	UN	5,00	0,36670000	1,83350000
4.10.12	102823	CAIXA D'ÁGUA EM POLIETILENO, 1000 LITROS (INCLUSOS TUBOS, CONEXÕES E TORNEIRA DE BÓIA) - FORNECIMENTO E INSTALAÇÃO. AF_06/2021	UN	1,00	2,74005000	2,74005000
4.10.24	101906	EXTINTOR DE INCÊNDIO PORTÁTIL COM CARGA DE PQS DE 4 KG, CLASSE BC - FORNECIMENTO E INSTALAÇÃO. AF_10/2020_PE	UN	1,00	0,45740000	0,45740000
TOTAL:						36,76255000

[Serviço] **88256 AZULEJISTA OU LADRILHISTA COM ENCARGOS COMPLEMENTARES H**

2.5.1	89170	(COMPOSIÇÃO REPRESENTATIVA) DO SERVIÇO DE REVESTIMENTO CERÂMICO PARA PAREDES INTERNAS, MEIA OU PAREDE INTEIRA, PLACAS TIPO ESMALTADA EXTRA DE 20X20 CM, PARA EDIFICAÇÕES HABITACIONAIS UNIFAMILIAR (CASAS) E EDIFICAÇÕES PÚBLICAS PADRÃO. AF_11/2014	M2	17,12	0,57042500	9,76587600
2.6.3	87249	REVESTIMENTO CERÂMICO PARA PISO COM PLACAS TIPO ESMALTADA EXTRA DE DIMENSÕES 45X45 CM APLICADA EM AMBIENTES DE ÁREA MENOR QUE 5 M2. AF_02/2023_PE	M2	3,90	0,80940000	2,93040000
2.7.1	89170	(COMPOSIÇÃO REPRESENTATIVA) DO SERVIÇO DE REVESTIMENTO CERÂMICO PARA PAREDES INTERNAS, MEIA OU PAREDE INTEIRA, PLACAS TIPO ESMALTADA EXTRA DE 20X20 CM, PARA EDIFICAÇÕES HABITACIONAIS UNIFAMILIAR (CASAS) E EDIFICAÇÕES PÚBLICAS PADRÃO. AF_11/2014	M2	123,08	0,57042500	70,20750000
4.6.3	87249	REVESTIMENTO CERÂMICO PARA PISO COM PLACAS TIPO ESMALTADA EXTRA DE DIMENSÕES 45X45 CM APLICADA EM AMBIENTES DE ÁREA MENOR QUE 5 M2. AF_02/2023_PE	M2	93,47	0,80640000	75,37420800
TOTAL:						188,25663300

[Serviço] **88831 BETONEIRA CAPACIDADE NOMINAL DE 400 L, CAPACIDADE DE MISTURA 280 L, MOTOR ELÉTRICO TRIFÁSICO POTÊNCIA DE 2 CV, SEM CARREGADOR - CHI DIURNO. AF_19/2014 CHI**

1.2.2	93584	EXECUÇÃO DE DEPOSITO EM CANTEIRO DE OBRA EM CHAPA DE MADEIRA COMPENSADA, NÃO INCLUSO MOBILIÁRIO. AF_04/2016	M2	6,00	0,01870245	0,11221470
2.3.2	94962	CONCRETO MAGRO PARA LASTRO, TRAÇO 1:4,5:4,5 (EM MASSA SECA DE CIMENTO/ÁREA MÉDIA/BRITA 1) - PREPARO MECÂNICO COM BETONEIRA 400 L. AF_05/2021	M3	0,26	0,71880000	0,18688800
3	87905	CHAPISCO APLICADO EM ALVENARIA (COM PRESENÇA DE VÃOS) E ESTRUTURAS DE CONCRETO DE FACHADA, COM COLHER DE PEDREIRO, ARGAMASSA TRAÇO 1:3 COM PREPARO EM BETONEIRA 400L. AF_10/2022	M2	21,87	0,01224700	0,26784189
3.1	94962	CONCRETO MAGRO PARA LASTRO, TRAÇO 1:4,5:4,5 (EM MASSA SECA DE CIMENTO/ÁREA MÉDIA/BRITA 1) - PREPARO MECÂNICO COM BETONEIRA 400 L. AF_05/2021	M3	0,18	0,71880000	0,12938400
3.1.2	87905	CHAPISCO APLICADO EM ALVENARIA (COM PRESENÇA DE VÃOS) E ESTRUTURAS DE CONCRETO DE FACHADA, COM COLHER DE PEDREIRO, ARGAMASSA TRAÇO 1:3 COM PREPARO EM BETONEIRA 400L. AF_10/2022	M2	184,30	0,01224700	2,25712210
3.1.14	94993	EXECUÇÃO DE PASSEIO (CALÇADA) OU PISO DE CONCRETO COM CONCRETO MOLDADO IN LOCO, FEITO EM OBRA, ACABAMENTO CONVENCIONAL, NÃO ARMADO. AF_08/2022	M3	31,33	0,95869905	30,04450034
3.1.16	87905	CHAPISCO APLICADO EM ALVENARIA (COM PRESENÇA DE VÃOS) E ESTRUTURAS DE CONCRETO DE FACHADA, COM COLHER DE PEDREIRO, ARGAMASSA TRAÇO 1:3 COM PREPARO EM BETONEIRA 400L. AF_10/2022	M2	46,06	0,01224700	0,56434176
3.1.23	101172	EXECUÇÃO DE PAVIMENTO EM PEDRAS POLIÉDRICAS, REJUNTAMENTO COM ARGAMASSA TRAÇO 1:3 (CIMENTO E AREIA). AF_05/2020	M2	1.794,68	0,11528500	206,32154340
4.3.2	94962	CONCRETO MAGRO PARA LASTRO, TRAÇO 1:4,5:4,5 (EM MASSA SECA DE CIMENTO/ÁREA MÉDIA/BRITA 1) - PREPARO MECÂNICO COM BETONEIRA 400 L. AF_05/2021	M3	0,80	0,71880000	0,57504000
4.4.4	87905	CHAPISCO APLICADO EM ALVENARIA (COM PRESENÇA DE VÃOS) E ESTRUTURAS DE CONCRETO DE FACHADA, COM COLHER DE PEDREIRO, ARGAMASSA TRAÇO 1:3 COM PREPARO EM BETONEIRA 400L. AF_10/2022	M2	229,20	0,01224700	2,80701240
4.0.1	94962	CONCRETO MAGRO PARA LASTRO, TRAÇO 1:4,5:4,5 (EM MASSA SECA DE CIMENTO/ÁREA MÉDIA/BRITA 1) - PREPARO MECÂNICO COM BETONEIRA 400 L. AF_05/2021	M3	4,67	0,71880000	3,35679600
4.6.4	94993	EXECUÇÃO DE PASSEIO (CALÇADA) OU PISO DE CONCRETO COM CONCRETO MOLDADO IN LOCO, FEITO EM OBRA, ACABAMENTO CONVENCIONAL, NÃO ARMADO. AF_08/2022	M3	1,75	0,86996805	1,52146609
7.3.1	87905	CHAPISCO APLICADO EM ALVENARIA (COM PRESENÇA DE VÃOS) E ESTRUTURAS DE CONCRETO DE FACHADA, COM COLHER DE PEDREIRO, ARGAMASSA TRAÇO 1:3 COM PREPARO EM BETONEIRA 400L. AF_10/2022	M2	8,22	0,01224700	0,10067034

DETALHAMENTO DOS QUANTITATIVOS

	OBRA:	(CE012024-SETUR2024) REVITALIZAÇÃO DO POLO TURÍSTICO E ECOLÓGICO DOM PEDRO II (PT 1023891-13), NA SEDE DO MUNICÍPIO DE VIÇOSA DO CEARÁ-CE	DATA: 19/09/2024	BDI: 25,44%	
	LOCAL:	SEDE DO MUNICÍPIO DE VIÇOSA DO CEARÁ-CE	FONTES:	VERSÃO	
	CLIENTE:	PREFEITURA DO MUNICÍPIO DE VIÇOSA DO CEARÁ-CE	SEM-FRA	007.1 COM DESONERAÇÃO	93,88%
			DIAPR	2023/04 COM DESONERAÇÃO	94,44%
			PRÓPRIA	0,00%	

ITEM	CÓDIGO	DESCRIÇÃO	UNID	QUANTIDADE DO SERVIÇO	COEFICIENTE DO INSUMO	QUANTIDADE TOTAL
------	--------	-----------	------	-----------------------	-----------------------	------------------

TOTAL 246.373,42R\$

[Serviço]	88830	BETONEIRA CAPACIDADE NOMINAL DE 400 L, CAPACIDADE DE MISTURA 280 L, MOTOR ELÉTRICO TRIFÁSICO POTÊNCIA DE 2 CV, SEM CARREGADOR - CHP DIURNO, AF_10/2014	CHP			
1.2.2	93584	EXECUÇÃO DE DEPÓSITO EM CANTEIRO DE OBRA EM CHAPA DE MADEIRA COMPENSADA, NÃO INCLUI MOBILIÁRIO, AF_04/2016	M2	6,00	0,00568200	0,03406800
1.3.2	94962	CONCRETO MAGRO PARA LASTRO, TRAÇO 1:4,5:4,5 (EM MASSA SECA DE CIMENTO/ AREIA MÉDIA/ BRITA 1) - PREPARO MECÂNICO COM BETONEIRA 400 L, AF_05/2021	M3	0,26	0,76230000	0,19819800
1.4.3	87905	CHAPISCO APLICADO EM ALVENARIA (COM PRESENÇA DE VÃOS) E ESTRUTURAS DE CONCRETO DE FACHADA, COM COLHER DE PEDREIRO, ARGAMASSA TRAÇO 1:3 COM PREPARO EM BETONEIRA 400L, AF_10/2022	M2	21,87	0,00373700	0,08172819
1.6.1	94962	CONCRETO MAGRO PARA LASTRO, TRAÇO 1:4,5:4,5 (EM MASSA SECA DE CIMENTO/ AREIA MÉDIA/ BRITA 1) - PREPARO MECÂNICO COM BETONEIRA 400 L, AF_05/2021	M3	0,18	0,76230000	0,13721400
1.7	87905	CHAPISCO APLICADO EM ALVENARIA (COM PRESENÇA DE VÃOS) E ESTRUTURAS DE CONCRETO DE FACHADA, COM COLHER DE PEDREIRO, ARGAMASSA TRAÇO 1:3 COM PREPARO EM BETONEIRA 400L, AF_10/2022	M2	184,30	0,00373700	0,68872910
3.1.14	94990	EXECUÇÃO DE PASSEIO (CALÇADA) OU PISO DE CONCRETO COM CONCRETO MOLDADO IN LOCO, FEITO EM OBRA, ACABAMENTO CONVENCIONAL, NÃO ARMADO, AF_08/2022	M3	31,33	1,01709585	31,8561258
3.1.16	87905	CHAPISCO APLICADO EM ALVENARIA (COM PRESENÇA DE VÃOS) E ESTRUTURAS DE CONCRETO DE FACHADA, COM COLHER DE PEDREIRO, ARGAMASSA TRAÇO 1:3 COM PREPARO EM BETONEIRA 400L, AF_10/2022	M2	46,08	0,00373700	0,17220588
1.23	101172	EXECUÇÃO DE PAVIMENTO EM PEDRAS POLIÉDRICAS, REJUNTAMENTO COM ARGAMASSA TRAÇO 1:3 (CIMENTO E AREIA), AF_05/2020	M2	1.794,08	0,03520000	63,15161600
4.3.2	94962	CONCRETO MAGRO PARA LASTRO, TRAÇO 1:4,5:4,5 (EM MASSA SECA DE CIMENTO/ AREIA MÉDIA/ BRITA 1) - PREPARO MECÂNICO COM BETONEIRA 400 L, AF_05/2021	M3	0,90	0,76230000	0,68607000
1.4	87905	CHAPISCO APLICADO EM ALVENARIA (COM PRESENÇA DE VÃOS) E ESTRUTURAS DE CONCRETO DE FACHADA, COM COLHER DE PEDREIRO, ARGAMASSA TRAÇO 1:3 COM PREPARO EM BETONEIRA 400L, AF_10/2022	M2	229,20	0,00373700	0,85602040
1.7	94962	CONCRETO MAGRO PARA LASTRO, TRAÇO 1:4,5:4,5 (EM MASSA SECA DE CIMENTO/ AREIA MÉDIA/ BRITA 1) - PREPARO MECÂNICO COM BETONEIRA 400 L, AF_05/2021	M3	4,87	0,76230000	3,69964100
1.4	94990	EXECUÇÃO DE PASSEIO (CALÇADA) OU PISO DE CONCRETO COM CONCRETO MOLDADO IN LOCO, FEITO EM OBRA, ACABAMENTO CONVENCIONAL, NÃO ARMADO, AF_08/2022	M3	1,75	1,01709585	1,77981774
4.4	87905	CHAPISCO APLICADO EM ALVENARIA (COM PRESENÇA DE VÃOS) E ESTRUTURAS DE CONCRETO DE FACHADA, COM COLHER DE PEDREIRO, ARGAMASSA TRAÇO 1:3 COM PREPARO EM BETONEIRA 400L, AF_10/2022	M2	8,22	0,00373700	0,03071814
TOTAL:						103,24261881

[Serviço]	88826	BETONEIRA CAPACIDADE NOMINAL DE 400 L, CAPACIDADE DE MISTURA 280 L, MOTOR ELÉTRICO TRIFÁSICO POTÊNCIA DE 2 CV, SEM CARREGADOR - DEPRECIÇÃO, AF_10/2014	H			
1.2.2	93584	EXECUÇÃO DE DEPÓSITO EM CANTEIRO DE OBRA EM CHAPA DE MADEIRA COMPENSADA, NÃO INCLUI MOBILIÁRIO, AF_04/2016	M2	6,00	0,02439400	0,14636700
1.3.2	94962	CONCRETO MAGRO PARA LASTRO, TRAÇO 1:4,5:4,5 (EM MASSA SECA DE CIMENTO/ AREIA MÉDIA/ BRITA 1) - PREPARO MECÂNICO COM BETONEIRA 400 L, AF_05/2021	M3	0,26	1,48110000	0,38508600
1.4.3	87905	CHAPISCO APLICADO EM ALVENARIA (COM PRESENÇA DE VÃOS) E ESTRUTURAS DE CONCRETO DE FACHADA, COM COLHER DE PEDREIRO, ARGAMASSA TRAÇO 1:3 COM PREPARO EM BETONEIRA 400L, AF_10/2022	M2	21,87	0,01586400	0,34657008
1.6.1	94962	CONCRETO MAGRO PARA LASTRO, TRAÇO 1:4,5:4,5 (EM MASSA SECA DE CIMENTO/ AREIA MÉDIA/ BRITA 1) - PREPARO MECÂNICO COM BETONEIRA 400 L, AF_05/2021	M3	0,18	1,48110000	0,26659800
1.7	87905	CHAPISCO APLICADO EM ALVENARIA (COM PRESENÇA DE VÃOS) E ESTRUTURAS DE CONCRETO DE FACHADA, COM COLHER DE PEDREIRO, ARGAMASSA TRAÇO 1:3 COM PREPARO EM BETONEIRA 400L, AF_10/2022	M2	184,30	0,01586400	2,94585120
3.1.14	94990	EXECUÇÃO DE PASSEIO (CALÇADA) OU PISO DE CONCRETO COM CONCRETO MOLDADO IN LOCO, FEITO EM OBRA, ACABAMENTO CONVENCIONAL, NÃO ARMADO, AF_08/2022	M3	31,33	1,97606480	61,91011332
3.1.16	87905	CHAPISCO APLICADO EM ALVENARIA (COM PRESENÇA DE VÃOS) E ESTRUTURAS DE CONCRETO DE FACHADA, COM COLHER DE PEDREIRO, ARGAMASSA TRAÇO 1:3 COM PREPARO EM BETONEIRA 400L, AF_10/2022	M2	46,08	0,01586400	0,73054272
1.23	101172	EXECUÇÃO DE PAVIMENTO EM PEDRAS POLIÉDRICAS, REJUNTAMENTO COM ARGAMASSA TRAÇO 1:3 (CIMENTO E AREIA), AF_05/2020	M2	1.794,08	0,15048000	269,97315840
4.3.2	94962	CONCRETO MAGRO PARA LASTRO, TRAÇO 1:4,5:4,5 (EM MASSA SECA DE CIMENTO/ AREIA MÉDIA/ BRITA 1) - PREPARO MECÂNICO COM BETONEIRA 400 L, AF_05/2021	M3	0,90	1,48110000	1,33299000
1.4	87905	CHAPISCO APLICADO EM ALVENARIA (COM PRESENÇA DE VÃOS) E ESTRUTURAS DE CONCRETO DE FACHADA, COM COLHER DE PEDREIRO, ARGAMASSA TRAÇO 1:3 COM PREPARO EM BETONEIRA 400L, AF_10/2022	M2	229,20	0,01586400	3,66353280
1.7	94962	CONCRETO MAGRO PARA LASTRO, TRAÇO 1:4,5:4,5 (EM MASSA SECA DE CIMENTO/ AREIA MÉDIA/ BRITA 1) - PREPARO MECÂNICO COM BETONEIRA 400 L, AF_05/2021	M3	4,87	1,48110000	7,21573700
1.4	94990	EXECUÇÃO DE PASSEIO (CALÇADA) OU PISO DE CONCRETO COM CONCRETO MOLDADO IN LOCO, FEITO EM OBRA, ACABAMENTO CONVENCIONAL, NÃO ARMADO, AF_08/2022	M3	1,75	1,97606480	3,45811358
4.4	87905	CHAPISCO APLICADO EM ALVENARIA (COM PRESENÇA DE VÃOS) E ESTRUTURAS DE CONCRETO DE FACHADA, COM COLHER DE PEDREIRO, ARGAMASSA TRAÇO 1:3 COM PREPARO EM BETONEIRA 400L, AF_10/2022	M2	8,22	0,01586400	0,13138848
TOTAL:						352,21604857

DETALHAMENTO DOS QUANTITATIVOS

	OBRA:	(CE012024-SETUR2024) REVITALIZAÇÃO DO POLO TURÍSTICO E ECOLÓGICO DOM PEDRO II (PT. 1023891-13), NA SEDE DO MUNICÍPIO DE VIÇOSA DO CEARÁ-CE	DATA: 19/09/2024	BDI: 25,44%
	LOCAL:	SEDE DO MUNICÍPIO DE VIÇOSA DO CEARÁ-CE	FONTE:	VERSÃO:
CLIENTE:	PREFEITURA DO MUNICÍPIO DE VIÇOSA DO CEARÁ-CE	PROPRIA:	PROPRIA:	HORA:
				MES:

ITEM	CÓDIGO	DESCRIÇÃO	UNID	QUANTIDADE DO SERVIÇO	COEFICIENTE DO INSUMO	QUANTIDADE
[Serviço]	88827	BETONEIRA CAPACIDADE NOMINAL DE 400 L, CAPACIDADE DE MISTURA 280 L, MOTOR ELÉTRICO TRIFÁSICO POTÊNCIA DE 2 CV, SEM CARREGADOR - JUROS, AF. 10/2014	H			
3.2.2	93584	EXECUÇÃO DE DEPOSITO EM CANTEIRO DE OBRA EM CHAPA DE MADEIRA COMPENSADA, NÃO INCLUSO MOBILIÁRIO, AF. 04/2016	M2	6,00	0,02435000	0,14610000
3.2.2	94962	CONCRETO MAGRO PARA LASTRO, TRAÇO 1:4,5:4,5 (EM MASSA SECA DE CIMENTO/ AREIA MÉDIA/ BRITA 1) - PREPARO MECÂNICO COM BETONEIRA 400 L, AF. 05/2021	M3	0,26	1,48110000	0,38466000
3.4.3	87905	CHAPISCO APLICADO EM ALVENARIA (COM PRESENÇA DE VÃOS) E ESTRUTURAS DE CONCRETO DE FACHADA, COM COLHER DE PEDREIRO, ARGAMASSA TRAÇO 1:3 COM PREPARO EM BETONEIRA 400L, AF. 10/2022	M2	21,87	0,01598400	0,34957000
3.0.1	94962	CONCRETO MAGRO PARA LASTRO, TRAÇO 1:4,5:4,5 (EM MASSA SECA DE CIMENTO/ AREIA MÉDIA/ BRITA 1) - PREPARO MECÂNICO COM BETONEIRA 400 L, AF. 05/2021	M3	0,18	1,48110000	0,26538000
3.1.7	87905	CHAPISCO APLICADO EM ALVENARIA (COM PRESENÇA DE VÃOS) E ESTRUTURAS DE CONCRETO DE FACHADA, COM COLHER DE PEDREIRO, ARGAMASSA TRAÇO 1:3 COM PREPARO EM BETONEIRA 400L, AF. 10/2022	M2	184,30	0,01598400	2,94585120
3.1.14	94990	EXECUÇÃO DE PASSEIO (CALÇADA) OU PISO DE CONCRETO COM CONCRETO MOLDADO IN LOCO, FEITO EM OBRA, ACABAMENTO CONVENCIONAL, NÃO ARMADO, AF. 06/2022	M3	31,33	1,97608490	61,81011332
3.1.16	87905	CHAPISCO APLICADO EM ALVENARIA (COM PRESENÇA DE VÃOS) E ESTRUTURAS DE CONCRETO DE FACHADA, COM COLHER DE PEDREIRO, ARGAMASSA TRAÇO 1:3 COM PREPARO EM BETONEIRA 400L, AF. 10/2022	M2	46,08	0,01598400	0,73654272
3.1.23	101172	EXECUÇÃO DE PAVIMENTO EM PEDRAS POLIÉDRICAS, REJUNTAMENTO COM ARGAMASSA TRAÇO 1:3 (CIMENTO E AREIA), AF. 05/2020	M2	1.794,08	0,15048000	269,97315640
3.2	94962	CONCRETO MAGRO PARA LASTRO, TRAÇO 1:4,5:4,5 (EM MASSA SECA DE CIMENTO/ AREIA MÉDIA/ BRITA 1) - PREPARO MECÂNICO COM BETONEIRA 400 L, AF. 05/2021	M3	0,90	1,48110000	1,33299000
3.4.5	87905	CHAPISCO APLICADO EM ALVENARIA (COM PRESENÇA DE VÃOS) E ESTRUTURAS DE CONCRETO DE FACHADA, COM COLHER DE PEDREIRO, ARGAMASSA TRAÇO 1:3 COM PREPARO EM BETONEIRA 400L, AF. 10/2022	M2	229,20	0,01598400	3,66353280
3.0.1	94962	CONCRETO MAGRO PARA LASTRO, TRAÇO 1:4,5:4,5 (EM MASSA SECA DE CIMENTO/ AREIA MÉDIA/ BRITA 1) - PREPARO MECÂNICO COM BETONEIRA 400 L, AF. 05/2021	M3	4,67	1,48110000	6,91673700
3.0.4	94990	EXECUÇÃO DE PASSEIO (CALÇADA) OU PISO DE CONCRETO COM CONCRETO MOLDADO IN LOCO, FEITO EM OBRA, ACABAMENTO CONVENCIONAL, NÃO ARMADO, AF. 06/2022	M3	1,75	1,97608490	3,45811358
4.0.6	87905	CHAPISCO APLICADO EM ALVENARIA (COM PRESENÇA DE VÃOS) E ESTRUTURAS DE CONCRETO DE FACHADA, COM COLHER DE PEDREIRO, ARGAMASSA TRAÇO 1:3 COM PREPARO EM BETONEIRA 400L, AF. 10/2022	M2	8,22	0,01598400	0,13138548
		TOTAL:				352,21694857
[Serviço]	88828	BETONEIRA CAPACIDADE NOMINAL DE 400 L, CAPACIDADE DE MISTURA 280 L, MOTOR ELÉTRICO TRIFÁSICO POTÊNCIA DE 2 CV, SEM CARREGADOR - MANUTENÇÃO, AF. 10/2014	H			
3.2	93584	EXECUÇÃO DE DEPOSITO EM CANTEIRO DE OBRA EM CHAPA DE MADEIRA COMPENSADA, NÃO INCLUSO MOBILIÁRIO, AF. 04/2016	M2	6,00	0,00688209	0,04115230
3.2	94962	CONCRETO MAGRO PARA LASTRO, TRAÇO 1:4,5:4,5 (EM MASSA SECA DE CIMENTO/ AREIA MÉDIA/ BRITA 1) - PREPARO MECÂNICO COM BETONEIRA 400 L, AF. 05/2021	M3	0,26	0,76230000	0,19819800
3.4.3	87905	CHAPISCO APLICADO EM ALVENARIA (COM PRESENÇA DE VÃOS) E ESTRUTURAS DE CONCRETO DE FACHADA, COM COLHER DE PEDREIRO, ARGAMASSA TRAÇO 1:3 COM PREPARO EM BETONEIRA 400L, AF. 10/2022	M2	21,87	0,00373700	0,08172819
3.0.1	94962	CONCRETO MAGRO PARA LASTRO, TRAÇO 1:4,5:4,5 (EM MASSA SECA DE CIMENTO/ AREIA MÉDIA/ BRITA 1) - PREPARO MECÂNICO COM BETONEIRA 400 L, AF. 05/2021	M3	0,18	0,76230000	0,13721400
3.1.7	87905	CHAPISCO APLICADO EM ALVENARIA (COM PRESENÇA DE VÃOS) E ESTRUTURAS DE CONCRETO DE FACHADA, COM COLHER DE PEDREIRO, ARGAMASSA TRAÇO 1:3 COM PREPARO EM BETONEIRA 400L, AF. 10/2022	M2	184,30	0,00373700	0,68872910
3.1.14	94990	EXECUÇÃO DE PASSEIO (CALÇADA) OU PISO DE CONCRETO COM CONCRETO MOLDADO IN LOCO, FEITO EM OBRA, ACABAMENTO CONVENCIONAL, NÃO ARMADO, AF. 06/2022	M3	31,33	1,01709585	31,86581208
3.1.16	87905	CHAPISCO APLICADO EM ALVENARIA (COM PRESENÇA DE VÃOS) E ESTRUTURAS DE CONCRETO DE FACHADA, COM COLHER DE PEDREIRO, ARGAMASSA TRAÇO 1:3 COM PREPARO EM BETONEIRA 400L, AF. 10/2022	M2	46,08	0,00373700	0,17220086
3.1.23	101172	EXECUÇÃO DE PAVIMENTO EM PEDRAS POLIÉDRICAS, REJUNTAMENTO COM ARGAMASSA TRAÇO 1:3 (CIMENTO E AREIA), AF. 05/2020	M2	1.794,08	0,00520000	93,15161600
3.2	94962	CONCRETO MAGRO PARA LASTRO, TRAÇO 1:4,5:4,5 (EM MASSA SECA DE CIMENTO/ AREIA MÉDIA/ BRITA 1) - PREPARO MECÂNICO COM BETONEIRA 400 L, AF. 05/2021	M3	0,90	0,76230000	0,68607000
3.4.5	87905	CHAPISCO APLICADO EM ALVENARIA (COM PRESENÇA DE VÃOS) E ESTRUTURAS DE CONCRETO DE FACHADA, COM COLHER DE PEDREIRO, ARGAMASSA TRAÇO 1:3 COM PREPARO EM BETONEIRA 400L, AF. 10/2022	M2	229,20	0,00373700	0,85652040
3.0.1	94962	CONCRETO MAGRO PARA LASTRO, TRAÇO 1:4,5:4,5 (EM MASSA SECA DE CIMENTO/ AREIA MÉDIA/ BRITA 1) - PREPARO MECÂNICO COM BETONEIRA 400 L, AF. 05/2021	M3	4,67	0,76230000	3,55994100
3.0.4	94990	EXECUÇÃO DE PASSEIO (CALÇADA) OU PISO DE CONCRETO COM CONCRETO MOLDADO IN LOCO, FEITO EM OBRA, ACABAMENTO CONVENCIONAL, NÃO ARMADO, AF. 06/2022	M3	1,75	1,01709585	1,77991774
4.0.6	87905	CHAPISCO APLICADO EM ALVENARIA (COM PRESENÇA DE VÃOS) E ESTRUTURAS DE CONCRETO DE FACHADA, COM COLHER DE PEDREIRO, ARGAMASSA TRAÇO 1:3 COM PREPARO EM BETONEIRA 400L, AF. 10/2022	M2	8,22	0,00373700	0,03071814
		TOTAL:				183,24261881
[Serviço]	88829	BETONEIRA CAPACIDADE NOMINAL DE 400 L, CAPACIDADE DE MISTURA 280 L, MOTOR ELÉTRICO TRIFÁSICO POTÊNCIA DE 2 CV, SEM CARREGADOR - MATERIAIS NA OPERAÇÃO, AF. 10/2014	H			

PREFEITURA MUNICIPAL
 FL. N.º
 Comissão de Licenças


DETALHAMENTO DOS QUANTITATIVOS

	OBRA:	(CE012034-SETUR2024) REVITALIZAÇÃO DO POLO TURÍSTICO E ECOLÓGICO DOM PEDRO II (PT 1022891-13), NA SEDE DO MUNICÍPIO DE VIÇOSA DO CEARÁ-CE	DATA : 18/09/2024		BDI : 25,44%
	LOCAL:	SEDE DO MUNICÍPIO DE VIÇOSA DO CEARÁ-CE	ORÇAMENTO:	VERBA:	RECURSOS:
	CLIENTE:	PREFEITURA DO MUNICÍPIO DE VIÇOSA DO CEARÁ-CE	ORÇAMENTO:	VERBA:	RECURSOS:
			ORÇAMENTO:	VERBA:	RECURSOS:

ITEM	CÓDIGO	DESCRIÇÃO	UNID	QUANTIDADE DO SERVIÇO	COEFICIENTE DO INSUMO	QUANTIDADE TOTAL
1.2.2	93584	EXECUÇÃO DE DEPÓSITO EM CANTEIRO DE OBRA EM CHAPA DE MADEIRA COMPENSADA, NÃO INCLUSO MOBILIÁRIO. AF_04/2016	M2	6,00	0,05692205	0,3415230
2.3.2	94962	CONCRETO MAGRO PARA LASTRO, TRAÇO 1:4,5:4,5 (EM MASSA SECA DE CIMENTO/ AREIA MÉDIA BRITA 1) - PREPARO MECÂNICO COM BETONEIRA 400 L. AF_05/2021	M3	0,26	0,76230000	0,1981980
2.4.2	87905	CHAPISCO APLICADO EM ALVENARIA (COM PRESENCIA DE VÃOS) E ESTRUTURAS DE CONCRETO DE FACHADA, COM COLHER DE PEDREIRO, ARGAMASSA TRAÇO 1:3 COM PREPARO EM BETONEIRA 400L. AF_10/2022	M2	21,87	0,00373700	0,0813210
2.6.1	94962	CONCRETO MAGRO PARA LASTRO, TRAÇO 1:4,5:4,5 (EM MASSA SECA DE CIMENTO/ AREIA MÉDIA BRITA 1) - PREPARO MECÂNICO COM BETONEIRA 400 L. AF_05/2021	M3	0,18	0,76230000	0,1372140
3.1.7	87905	CHAPISCO APLICADO EM ALVENARIA (COM PRESENCIA DE VÃOS) E ESTRUTURAS DE CONCRETO DE FACHADA, COM COLHER DE PEDREIRO, ARGAMASSA TRAÇO 1:3 COM PREPARO EM BETONEIRA 400L. AF_10/2022	M2	184,30	0,00373700	0,6872910
3.1.14	94960	EXECUÇÃO DE PASSEIO (CALÇADA) OU RISO DE CONCRETO COM CONCRETO MOLDADO IN LOCO, FEITO EM OBRA, ACABAMENTO CONVENCIONAL, NÃO ARMADO. AF_09/2022	M3	31,33	1,01709585	31,8661258
3.1.18	87905	CHAPISCO APLICADO EM ALVENARIA (COM PRESENCIA DE VÃOS) E ESTRUTURAS DE CONCRETO DE FACHADA, COM COLHER DE PEDREIRO, ARGAMASSA TRAÇO 1:3 COM PREPARO EM BETONEIRA 400L. AF_10/2022	M2	46,08	0,00373700	0,1722066
3.1.23	101172	EXECUÇÃO DE PAVIMENTO EM PEDRAS POLIEDRICAS, REJUNTAMENTO COM ARGAMASSA TRAÇO 1:3 (CIMENTO E AREIA). AF_05/2020	M2	1.704,08	0,03520000	60,15161600
3.2	94962	CONCRETO MAGRO PARA LASTRO, TRAÇO 1:4,5:4,5 (EM MASSA SECA DE CIMENTO/ AREIA MÉDIA BRITA 1) - PREPARO MECÂNICO COM BETONEIRA 400 L. AF_05/2021	M3	0,99	0,76230000	0,68907000
3.4	87905	CHAPISCO APLICADO EM ALVENARIA (COM PRESENCIA DE VÃOS) E ESTRUTURAS DE CONCRETO DE FACHADA, COM COLHER DE PEDREIRO, ARGAMASSA TRAÇO 1:3 COM PREPARO EM BETONEIRA 400L. AF_10/2022	M2	229,20	0,00373700	0,69650240
4.6.1	94962	CONCRETO MAGRO PARA LASTRO, TRAÇO 1:4,5:4,5 (EM MASSA SECA DE CIMENTO/ AREIA MÉDIA BRITA 1) - PREPARO MECÂNICO COM BETONEIRA 400 L. AF_05/2021	M3	4,67	0,76230000	3,55994100
4.6.4	94990	EXECUÇÃO DE PASSEIO (CALÇADA) OU RISO DE CONCRETO COM CONCRETO MOLDADO IN LOCO, FEITO EM OBRA, ACABAMENTO CONVENCIONAL, NÃO ARMADO. AF_09/2022	M3	1,75	1,01709585	1,77991774
4.8.8	87905	CHAPISCO APLICADO EM ALVENARIA (COM PRESENCIA DE VÃOS) E ESTRUTURAS DE CONCRETO DE FACHADA, COM COLHER DE PEDREIRO, ARGAMASSA TRAÇO 1:3 COM PREPARO EM BETONEIRA 400L. AF_10/2022	M2	8,22	0,00373700	0,03073614
		TOTAL:				103,24261081
[Serviço]	89226	BETONEIRA CAPACIDADE NOMINAL DE 600 L, CAPACIDADE DE MISTURA 360 L, MOTOR ELÉTRICO TRIFÁSICO POTÊNCIA DE 4 CV, SEM CARREGADOR - CHI DIURNO. AF_11/2014	CHI			
1.2.2	93584	EXECUÇÃO DE DEPÓSITO EM CANTEIRO DE OBRA EM CHAPA DE MADEIRA COMPENSADA, NÃO INCLUSO MOBILIÁRIO. AF_04/2016	M2	6,00	0,05537079	0,33222474
		TOTAL:				0,33222474
[Serviço]	89225	BETONEIRA CAPACIDADE NOMINAL DE 600 L, CAPACIDADE DE MISTURA 360 L, MOTOR ELÉTRICO TRIFÁSICO POTÊNCIA DE 4 CV, SEM CARREGADOR - CHP DIURNO. AF_11/2014	CHP			
1.2.2	93584	EXECUÇÃO DE DEPÓSITO EM CANTEIRO DE OBRA EM CHAPA DE MADEIRA COMPENSADA, NÃO INCLUSO MOBILIÁRIO. AF_04/2016	M2	6,00	0,05672114	0,34232686
		TOTAL:				0,34232686
[Serviço]	89221	BETONEIRA CAPACIDADE NOMINAL DE 600 L, CAPACIDADE DE MISTURA 360 L, MOTOR ELÉTRICO TRIFÁSICO POTÊNCIA DE 4 CV, SEM CARREGADOR - DEPRECIÇÃO. AF_11/2014	H			
1.2.2	93584	EXECUÇÃO DE DEPÓSITO EM CANTEIRO DE OBRA EM CHAPA DE MADEIRA COMPENSADA, NÃO INCLUSO MOBILIÁRIO. AF_04/2016	M2	6,00	0,11408193	0,68455161
		TOTAL:				0,68455161
[Serviço]	89222	BETONEIRA CAPACIDADE NOMINAL DE 600 L, CAPACIDADE DE MISTURA 360 L, MOTOR ELÉTRICO TRIFÁSICO POTÊNCIA DE 4 CV, SEM CARREGADOR - JUROS. AF_11/2014	H			
1.2.2	93584	EXECUÇÃO DE DEPÓSITO EM CANTEIRO DE OBRA EM CHAPA DE MADEIRA COMPENSADA, NÃO INCLUSO MOBILIÁRIO. AF_04/2016	M2	6,00	0,11408193	0,68455161
		TOTAL:				0,68455161
[Serviço]	89223	BETONEIRA CAPACIDADE NOMINAL DE 600 L, CAPACIDADE DE MISTURA 360 L, MOTOR ELÉTRICO TRIFÁSICO POTÊNCIA DE 4 CV, SEM CARREGADOR - MANUTENÇÃO. AF_11/2014	H			
1.2.2	93584	EXECUÇÃO DE DEPÓSITO EM CANTEIRO DE OBRA EM CHAPA DE MADEIRA COMPENSADA, NÃO INCLUSO MOBILIÁRIO. AF_04/2016	M2	6,00	0,05672114	0,34232686
		TOTAL:				0,34232686
[Serviço]	89224	BETONEIRA CAPACIDADE NOMINAL DE 600 L, CAPACIDADE DE MISTURA 360 L, MOTOR ELÉTRICO TRIFÁSICO POTÊNCIA DE 4 CV, SEM CARREGADOR - MATERIAIS NA OPERAÇÃO. AF_11/2014	H			
1.2.2	93584	EXECUÇÃO DE DEPÓSITO EM CANTEIRO DE OBRA EM CHAPA DE MADEIRA COMPENSADA, NÃO INCLUSO MOBILIÁRIO. AF_04/2016	M2	6,00	0,05672114	0,34232686



DETALHAMENTO DOS QUANTITATIVOS

	OBRA:	(CE01/2024-SETUR/2024) REVITALIZAÇÃO DO POLO TURÍSTICO E ECOLÓGICO DOM PEDRO II (PT 1023891-13), NA SEDE DO MUNICÍPIO DE VIÇOSA DO CEARÁ-CE	DATA: 19/09/2024	BDI: 25,44%
	LOCAL:	SEDE DO MUNICÍPIO DE VIÇOSA DO CEARÁ-CE	FORTE:	VERSÃO:
	CLIENTE:	PREFEITURA DO MUNICÍPIO DE VIÇOSA DO CEARÁ-CE	SEINFRA: 027.1 COM DESONERAÇÃO	HORA: 83,88%
			SNAP: 2023/04 COM DESONERAÇÃO	MEF: 94,44%
			PRÓPRIA:	PRÓPRIA: 0,00%

ITEM	CÓDIGO	DESCRIÇÃO	UNID	QUANTIDADE DO SERVIÇO	CÓDICIENTE DO INSUMO	QUANTIDADE TOTAL
TOTAL:						
[Equipamento]	10682	BETONEIRA ELÉTRICA 580L (CHP)	H			
2.3.4	C4158	LAJE PRÉ-FABRICADA PI FÓRRO - VÃO DE 2,01 A 3 m	M2	7,65	0,02142000	0,16383000
2.6.2	C3025	PISO MORTO CONCRETO FCK=13,5MPa C/PREPARO E LANÇAMENTO	M3	0,18	0,71400000	0,12852000
2.1.3	C0838	CONCRETO PVIBR. FCK 10 MPa COM AGREGADO ADQUIRIDO	M3	6,17	0,71400000	5,83390000
2.1.10	C0773	CHAPIM PRÉ-MOLDADO DE CONCRETO	M2	46,08	0,02000000	0,92160000
2.3.2	C4420	LAJE PRÉ-FABRICADA PI FÓRRO - VÃO ACIMA DE 4,01 m	M2	100,19	0,02142000	2,14603960
2.6.2	C3025	PISO MORTO CONCRETO FCK=13,5MPa C/PREPARO E LANÇAMENTO	M3	4,67	0,71400000	3,33438000
4.10.7	C9648	CAIXA INSPEÇÃO NO PASSEIO EM ALVENARIA DI=50X50cm, PADRÃO CAGECE	UN	1,00	0,06290340	0,06290340
4.10.11	C2865	LIGAÇÃO PREDIAL D'ÁGUA PADRÃO CAGECE	UN	1,00	0,00028200	0,00028200
TOTAL:						12,59909820
[Serviço]	91924	CABO DE COBRE FLEXÍVEL ISOLADO, 1,5 MM², ANTI-CHAMA 450/750 V, PARA CIRCUITOS TERMINAIS - FORNECIMENTO E INSTALAÇÃO. AF_03/2023	M			
2.2	93584	EXECUÇÃO DE DEPOSITO EM CANTEIRO DE OBRA EM CHAPA DE MADEIRA COMPENSADA. NÃO INCLUSO MOBILIÁRIO. AF_04/2018	M2	6,00	0,67550000	4,05300000
TOTAL:						4,05300000
[Serviço]	102607	CAIXA D'ÁGUA EM POLIETILENO, 1000 LITROS - FORNECIMENTO E INSTALAÇÃO. AF_06/2021	UN			
2.10.52	102623	CAIXA D'ÁGUA EM POLIETILENO, 1000 LITROS (INCLUSOS TUBOS, CONEXÕES E TORNEIRA DE BÓIA) - FORNECIMENTO E INSTALAÇÃO. AF_06/2021	UN	1,00	1,00000000	1,00000000
TOTAL:						1,00000000
[Serviço]	102605	CAIXA D'ÁGUA EM POLIETILENO, 500 LITROS - FORNECIMENTO E INSTALAÇÃO. AF_06/2021	UN			
2.10.13	102622	CAIXA D'ÁGUA EM POLIETILENO, 500 LITROS (INCLUSOS TUBOS, CONEXÕES E TORNEIRA DE BÓIA) - FORNECIMENTO E INSTALAÇÃO. AF_06/2021	UN	1,00	1,00000000	1,00000000
TOTAL:						1,00000000
[Serviço]	88260	CALCETEIRO COM ENCARGOS COMPLEMENTARES	H			
2.6.4	92398	EXECUÇÃO DE PAVIMENTO EM PISO INTERTRAVADO, COM BLOCO RETANGULAR COR NATURAL DE 20 X 10 CM, ESPESURA 8 CM. AF_10/2022	M2	318,98	0,26320000	83,42912600
3.1.23	101172	EXECUÇÃO DE PAVIMENTO EM PEDRAS POLIÉDRICAS, REJUNTAMENTO COM ARGAMASSA TRAÇO 1:3 (CIMENTO E AREIA). AF_06/2020	M2	1.794,06	0,33250000	596,53180000
TOTAL:						679,96072600
[Equipamento]	10703	CAMINHÃO C/CARROCERIA DE MADEIRA HP 136 (CHP)	H			
2.8	C0714	CARGA, DESCARGA E TRANSP. DE TUBOS E CONEXÕES EM MBV DN 300mm ATÉ 15km	M	930,00	0,03700000	34,41000000
TOTAL:						34,41000000
[Equipamento]	10705	CAMINHÃO COMERC. EQUIP. C/GUINDASTE (CHP)	H			
3.1.5	C4151	ARMADURA DE AÇO CA 9380	KG	490,01	0,00600000	2,92006000
3.2.7	C5030	POSTE DE CONCRETO CIRCULAR, RESISTÊNCIA NOMINAL 200KG, H= 8,00M, PESO APROXIMADO 570 KG	UN	15,00	1,12500000	16,87500000
TOTAL:						20,79506000
[Serviço]	5903	CAMINHÃO PIPA 10.000 L TRUCADO, PESO BRUTO TOTAL 23.000 KG, CARGA ÚTIL MÁXIMA 15.935 KG, DISTÂNCIA ENTRE EIXOS 4,8 M, POTÊNCIA 230 CV, INCLUSIVE TANQUE DE AÇO PARA TRANSPORTE DE ÁGUA - CHI DIURNO. AF_06/2014	CHI			
2.2	93382	REATERRO MANUAL DE VALAS COM COMPACTAÇÃO MECANIZADA. AF_04/2016	M3	6,18	0,00000000	0,01848000
2.2	93382	REATERRO MANUAL DE VALAS COM COMPACTAÇÃO MECANIZADA. AF_04/2016	M3	30,56	0,00000000	0,09168000
TOTAL:						0,11016000
[Serviço]	5901	CAMINHÃO PIPA 10.000 L TRUCADO, PESO BRUTO TOTAL 23.000 KG, CARGA ÚTIL MÁXIMA 15.935 KG, DISTÂNCIA ENTRE EIXOS 4,8 M, POTÊNCIA 230 CV, INCLUSIVE TANQUE DE AÇO PARA TRANSPORTE DE ÁGUA - CHP DIURNO. AF_06/2014	CHP			
2.2.2	93382	REATERRO MANUAL DE VALAS COM COMPACTAÇÃO MECANIZADA. AF_04/2016	M3	6,18	0,00000000	0,01848000

