

## DETALHAMENTO DOS QUANTITATIVOS

OBRA:	REVITALIZAÇÃO DO POLO TURÍSTICO E ECOLÓGICO DOM PEDRO II (PT 1023891-13), NA SEDE DO MUNICÍPIO DE VIÇOSA DO CEARA-CE	DATA : 20/09/2024	BDI : 25,44%
MODALIDADE:	CONCORRÊNCIA ELETRÔNICA N°C/E 01/2024-SETUR	FONTE	VERSÃO
PREFEITURA:	VIÇOSA DO CEARA   Prefeitura Municipal	SEINFRA	HORA
EXECUÇÃO DOS SERVIÇOS:	180 (CENTO E OITENTA) DIAS	SINAPI	MES
VALIDADE DA PROPOSTA:	NÃO INFERIOR A 60 (SESENTA) DIAS	2023/04 COM DESONERAÇÃO	83,85%
DATA:	Data de Abertura: 20/09/2024 Hora da Abertura: 08:30	Composições Próprias	47,48%
		PRÓPRIA	0,00%




ITEM	CÓDIGO	DESCRIÇÃO	UNID	QUANTIDADE DO SERVIÇO	COEFICIENTE DO ÍTÊM	QUANTIDADE TOTAL
2.6.6	94265	15 CM BASE X 30 CM ALTURA. AF_06/2016				
2.8.6	102181	INSTALAÇÃO DE VIDRO TEMPERADO, E = 10 MM, ENCAIXADO EM PERFIL U. AF_01/2021_PS	M2	3,69	1,41800000	5,23242000
3.1.6	103329	ALVENARIA DE VEDAÇÃO DE BLOCOS CERÂMICOS FURADOS NA HORIZONTAL DE 9X19X19 CM (ESPESSURA 9 CM) E ARGAMASSA DE ASSENTAMENTO COM PREPARO MANUAL. AF_12/2021	M2	68,32	1,61000000	106,77520000
3.1.7	87905	CHAPISCO APLICADO EM ALVENARIA (COM PRESENÇA DE VÃOS) E ESTRUTURAS DE CONCRETO DE FACHADA, COM COLHER DE PEDREIRO. ARGAMASSA TRAÇO 1:3 COM PREPARO EM BETONEIRA 400L. AF_10/2022	M2	184,30	0,17240000	31,77332000
3.1.14	94990	EXECUÇÃO DE PASSEIO (CALÇADA) OU PISO DE CONCRETO COM CONCRETO MOLDADO IN LOCO, FEITO EM OBRA, ACABAMENTO CONVENCIONAL, NÃO ARMADO. AF_08/2022	M3	31,33	1,41490000	44,32881700
3.1.15	103329	ALVENARIA DE VEDAÇÃO DE BLOCOS CERÂMICOS FURADOS NA HORIZONTAL DE 9X19X19 CM (ESPESSURA 9 CM) E ARGAMASSA DE ASSENTAMENTO COM PREPARO MANUAL. AF_12/2021	M2	92,15	1,61000000	148,36150000
3.1.16	87905	CHAPISCO APLICADO EM ALVENARIA (COM PRESENÇA DE VÃOS) E ESTRUTURAS DE CONCRETO DE FACHADA, COM COLHER DE PEDREIRO. ARGAMASSA TRAÇO 1:3 COM PREPARO EM BETONEIRA 400L. AF_10/2022	M2	46,08	0,17240000	7,94419200
3.1.20	94264	GUIA (MEIO-FIO) CONCRETO, MOLDADA IN LOCO EM TRECHO CURVO COM EXTRUSORA, 13 CM BASE X 22 CM ALTURA. AF_06/2016	M	1.766,47	0,25800000	455,74926000
3.1.23	101172	EXECUÇÃO DE PAVIMENTO EM PEDRAS POLIÉDRICAS, REJUNTAMENTO COM ARGAMASSA TRAÇO 1:3 (CIMENTO E AREIA). AF_05/2020	M2	1.794,08	0,33250000	596,53160000
4.3.3	104488	COMPOSIÇÃO PARAMÉTRICA PARA EXECUÇÃO DE ESTRUTURAS DE CONCRETO ARMADO, PARA EDIFICAÇÃO INSTITUCIONAL TERREA, FCK = 25 MPA. AF_11/2022	M3	11,05	6,96629618	76,97757279
4.3.5	98557	IMPERMEABILIZAÇÃO DE SUPERFÍCIE COM EMULSÃO ASFÁLTICA, 2 DEMÃOS AF_06/2016	M2	42,29	0,42200000	17,84638000
4.4.2	103329	ALVENARIA DE VEDAÇÃO DE BLOCOS CERÂMICOS FURADOS NA HORIZONTAL DE 9X19X19 CM (ESPESSURA 9 CM) E ARGAMASSA DE ASSENTAMENTO COM PREPARO MANUAL. AF_12/2021	M2	87,39	1,61000000	140,69790000
4.4.3	103325	ALVENARIA DE VEDAÇÃO DE BLOCOS CERÂMICOS FURADOS NA VERTICAL DE 14X19X39 CM (ESPESSURA 14 CM) E ARGAMASSA DE ASSENTAMENTO COM PREPARO MANUAL. AF_12/2021	M2	27,21	0,86600000	23,40080000
4.4.4	87905	CHAPISCO APLICADO EM ALVENARIA (COM PRESENÇA DE VÃOS) E ESTRUTURAS DE CONCRETO DE FACHADA, COM COLHER DE PEDREIRO. ARGAMASSA TRAÇO 1:3 COM PREPARO EM BETONEIRA 400L. AF_10/2022	M2	229,20	0,17240000	39,51408000
4.4.6	87528	EMBOÇO, PARA RECEBIMENTO DE CERÂMICA, EM ARGAMASSA TRAÇO 1:2:8, PREPARO MANUAL, APLICADO MANUALMENTE EM FACES INTERNAS DE PAREDES, PARA AMBIENTE COM ÁREA MENOR QUE 5M2, ESPESSURA DE 20MM, COM EXECUÇÃO DE TALISCAS. AF_06/2014	M2	123,08	0,58000000	71,38640000
4.5.1	88170	(COMPOSIÇÃO REPRESENTATIVA) DO SERVIÇO DE REVESTIMENTO CERÂMICO PARA PAREDES INTERNAS, MEIA OU PAREDE INTEIRA, PLACAS TIPO ESMALTADA EXTRA DE 20X20 CM, PARA EDIFICAÇÕES HABITACIONAIS UNIFAMILIAR (CASAS) E EDIFICAÇÕES PÚBLICAS PADRÃO. AF_11/2014	M2	123,08	0,57042500	70,20790900
4.6.3	87249	REVESTIMENTO CERÂMICO PARA PISO COM PLACAS TIPO ESMALTADA EXTRA DE DIMENSÕES 45X45 CM APLICADA EM AMBIENTES DE ÁREA MENOR QUE 5 M2. AF_02/2023_PE	M2	93,47	0,80640000	75,37420800
4.6.5	94990	EXECUÇÃO DE PASSEIO (CALÇADA) OU PISO DE CONCRETO COM CONCRETO MOLDADO IN LOCO, FEITO EM OBRA, ACABAMENTO CONVENCIONAL, NÃO ARMADO. AF_08/2022	M3	1,75	1,41490000	2,47607500
4.6.6	103329	ALVENARIA DE VEDAÇÃO DE BLOCOS CERÂMICOS FURADOS NA HORIZONTAL DE 9X19X19 CM (ESPESSURA 9 CM) E ARGAMASSA DE ASSENTAMENTO COM PREPARO MANUAL. AF_12/2021	M2	16,43	1,61000000	26,45230000
4.6.6	87905	CHAPISCO APLICADO EM ALVENARIA (COM PRESENÇA DE VÃOS) E ESTRUTURAS DE CONCRETO DE FACHADA, COM COLHER DE PEDREIRO. ARGAMASSA TRAÇO 1:3 COM PREPARO EM BETONEIRA 400L. AF_10/2022	M2	8,22	0,17240000	1,41712800
4.8.1	91341	PORTA EM ALUMÍNIO DE ABRIR TIPO VENEZIANA COM GUARNIÇÃO, FIXAÇÃO COM PARAFUSOS - FORNECIMENTO E INSTALAÇÃO. AF_12/2019	M2	8,64	0,38260000	3,30566400
4.10.19	86938	CUBA DE EMBUTIR OVAL EM LOUÇA BRANCA, 35 X 50CM OU EQUIVALENTE, INCLUSO VÁLVULA E SIFÃO TIPO GARRAFA EM METAL CROMADO - FORNECIMENTO E INSTALAÇÃO. AF_01/2020	UN	6,00	0,84580000	5,07480000
<b>TOTAL:</b>						<b>2.240,00867854</b>
[ Encargos Complementares ]	00043490	EPI - FAMILIA PINTOR - HORISTA (ENCARGOS COMPLEMENTARES - COLETADO CAIXA)	H			
1.2.2	93584	EXECUÇÃO DE DEPÓSITO EM CANTEIRO DE OBRA EM CHAPA DE MADEIRA COMPENSADA, NÃO INCLUSO MOBILIÁRIO. AF_04/2016	M2	6,00	0,82608519	4,95651114
2.5.2	88411	APLICAÇÃO MANUAL DE FUNDO SELADOR ACRÍLICO EM PANOS COM PRESENÇA DE VÃOS DE EDIFÍCIOS DE MÚLTIPLOS PAVIMENTOS. AF_06/2014	M2	13,98	0,04700000	0,65706000
2.5.3	96126	APLICAÇÃO MANUAL DE MASSA ACRÍLICA EM PANOS DE FACHADA COM PRESENÇA DE VÃOS, DE EDIFÍCIOS DE MÚLTIPLOS PAVIMENTOS, UMA DEMÃO. AF_05/2017	M2	13,98	0,38600000	5,39628000
2.5.4	95622	APLICAÇÃO MANUAL DE TINTA LÁTEX ACRÍLICA EM PANOS COM PRESENÇA DE VÃOS DE EDIFÍCIOS DE MÚLTIPLOS PAVIMENTOS, DUAS DEMÃOS. AF_11/2016	M2	13,98	0,30900000	4,31982000
2.5.5	88411	APLICAÇÃO MANUAL DE FUNDO SELADOR ACRÍLICO EM PANOS COM PRESENÇA DE VÃOS DE EDIFÍCIOS DE MÚLTIPLOS PAVIMENTOS. AF_06/2014	M2	5,76	0,04700000	0,27072000
2.5.6	88494	EMASSAMENTO COM MASSA LÁTEX, APLICAÇÃO EM TETO, UMA DEMÃO, LIXAMENTO MANUAL. AF_04/2023	M2	5,76	0,50540000	2,91110400

## DETALHAMENTO DOS QUANTITATIVOS

OBRA:	REVITALIZAÇÃO DO POLO TURÍSTICO E ECOLÓGICO DOM PEDRO II (PT 1023891-13), NA SEDE DO MUNICÍPIO DE VIÇOSA DO CEARA-CE	DATA : 20/09/2024	BDI : 25,44%
MODALIDADE:	CONCORRÊNCIA ELETRÔNICA N°C/E 01/2024-SETUR	SEINFRA	027.1 COM DESONERAÇÃO
PREFEITURA:	VIÇOSA DO CEARA   Prefeitura Municipal	SINAPI	2023/04 COM DESONERAÇÃO
EXECUÇÃO DOS SERVIÇOS:	180 (CENTO E OITENTA) DIAS	Composições Próprias	PRÓPRIA
VALIDADE DA PROPOSTA:	NÃO INFERIOR A 60 (SESENTA) DIAS		
DATA:	Data de Abertura: 20/09/2024 Hora da Abertura: 08:30		


ITEM	CÓDIGO	DESCRIÇÃO	UNID.	QUANTIDADE DO SERVIÇO	COEFICIENTE DO INSUMO	QUANTIDADE TOTAL
2.5.7	88488	PINTURA LÁTEX ACRÍLICA PREMIUM, APLICAÇÃO MANUAL EM TETO, DUAS DEMÃOS. AF_04/2023	M2	5,76	0,22700000	1,30752000
2.5.9	102218	PINTURA TINTA DE ACABAMENTO (PIGMENTADA) ESMALTE SINTÉTICO FOSCO EM MADEIRA, 2 DEMÃOS. AF_01/2021	M2	5,46	0,38050000	2,07753000
3.1.9	88423	APLICAÇÃO MANUAL DE PINTURA COM TINTA TEXTURIZADA ACRÍLICA EM PAREDES EXTERNAS DE CASAS, UMA COR. AF_06/2014	M2	184,30	0,17600000	32,43680000
4.5.2	88411	APLICAÇÃO MANUAL DE FUNDO SELADOR ACRÍLICO EM PANOS COM PRESENÇA DE VÃOS DE EDIFÍCIOS DE MÚLTIPLOS PAVIMENTOS. AF_05/2014	M2	106,12	0,04700000	4,98764000
4.5.3	96126	APLICAÇÃO MANUAL DE MASSA ACRÍLICA EM PANOS DE FACHADA COM PRESENÇA DE VÃOS, DE EDIFÍCIOS DE MÚLTIPLOS PAVIMENTOS, UMA DEMÃO. AF_05/2017	M2	106,12	0,38600000	40,96232000
4.5.4	95822	APLICAÇÃO MANUAL DE TINTA LÁTEX ACRÍLICA EM PANOS COM PRESENÇA DE VÃOS DE EDIFÍCIOS DE MÚLTIPLOS PAVIMENTOS, DUAS DEMÃOS. AF_11/2016	M2	106,12	0,30900000	32,79108000
4.5.5	88411	APLICAÇÃO MANUAL DE FUNDO SELADOR ACRÍLICO EM PANOS COM PRESENÇA DE VÃOS DE EDIFÍCIOS DE MÚLTIPLOS PAVIMENTOS. AF_06/2014	M2	93,47	0,04700000	4,39309000
4.5.6	88494	EMASSAMENTO COM MASSA LÁTEX, APLICAÇÃO EM TETO, UMA DEMÃO, LIXAMENTO MANUAL. AF_04/2023	M2	93,47	0,50540000	47,23973800
4.5.7	88488	PINTURA LÁTEX ACRÍLICA PREMIUM, APLICAÇÃO MANUAL EM TETO, DUAS DEMÃOS. AF_04/2023	M2	93,47	0,22700000	21,21769000
4.5.9	102218	PINTURA TINTA DE ACABAMENTO (PIGMENTADA) ESMALTE SINTÉTICO FOSCO EM MADEIRA, 2 DEMÃOS. AF_01/2021	M2	15,12	0,38050000	5,75316000
<b>TOTAL:</b>						<b>211,67806314</b>
[Encargos Complementares]	00043491	<b>EPI - FAMILIA SERVENTE - HORISTA (ENCARGOS COMPLEMENTARES - COLETADO CAIXA)</b>	H			
1.1.1	98524	LIMPEZA MANUAL DE VEGETAÇÃO EM TERRENO COM ENXADA. AF_05/2018	M2	1.794,08	0,07180000	128,81494400
1.2.2	93584	EXECUÇÃO DE DEPOSITO EM CANTEIRO DE OBRA EM CHAPA DE MADEIRA COMPENSADA, NÃO INCLUSO MOBILIÁRIO. AF_04/2016	M2	6,00	1,47898302	8,87389614
2.2.1	93358	ESCAVAÇÃO MANUAL DE VALA COM PROFUNDIDADE MENOR OU IGUAL A 1,30 M. AF_02/2021	M3	10,22	3,95600000	40,43032000
2.2.3	93382	REATERRO MANUAL DE VALAS COM COMPACTAÇÃO MECANIZADA. AF_04/2016	M3	6,16	0,65900000	4,05944000
2.3.2	94962	CONCRETO MAGRO PARA LASTRO, TRAÇO 1:4,5:4,5 (EM MASSA SECA DE CIMENTO/ AREIA MÉDIA/ BRITA 1) - PREPARO MECÂNICO COM BETONEIRA 400 L. AF_05/2021	M3	0,26	2,34330000	0,60925800
2.3.3	104488	COMPOSIÇÃO PARAMÉTRICA PARA EXECUÇÃO DE ESTRUTURAS DE CONCRETO ARMADO, PARA EDIFICAÇÃO INSTITUCIONAL TÉRREA, FCK = 25 MPA. AF_11/2022	M3	2,52	0,87876010	2,21447545
2.3.5	98557	IMPERMEABILIZAÇÃO DE SUPERFÍCIE COM EMULSÃO ASFÁLTICA, 2 DEMÃOS AF_06/2016	M2	5,83	0,08500000	0,49555000
2.4.2	103329	ALVENARIA DE VEDAÇÃO DE BLOCOS CERÂMICOS FURADOS NA HORIZONTAL DE 9X19X19 CM (ESPESSURA 9 CM) E ARGAMASSA DE ASSENTAMENTO COM PREPARO MANUAL. AF_12/2021	M2	4,76	0,90601000	4,31260760
2.4.3	87905	CHAPISCO APLICADO EM ALVENARIA (COM PRESENÇA DE VÃOS) E ESTRUTURAS DE CONCRETO DE FACHADA, COM COLHER DE PEDREIRO. ARGAMASSA TRAÇO 1:3 COM PREPARO EM BETONEIRA 400L. AF_10/2022	M2	21,87	0,05750000	1,25752500
2.5	87528	EMBOÇO, PARA RECEBIMENTO DE CERÂMICA, EM ARGAMASSA TRAÇO 1:2:8, PREPARO MANUAL, APLICADO MANUALMENTE EM FACES INTERNAS DE PAREDES, PARA AMBIENTE COM ÁREA MENOR QUE 5M2, ESPESSURA DE 20MM, COM EXECUÇÃO DE TALISCAS. AF_06/2014	M2	17,12	0,62836000	10,75752320
2.5.1	89170	(COMPOSIÇÃO REPRESENTATIVA) DO SERVIÇO DE REVESTIMENTO CERÂMICO PARA PAREDES INTERNAS, MEIA OU PAREDE INTEIRA, PLACAS TIPO ESMALTADA EXTRA DE 20X20 CM, PARA EDIFICAÇÕES HABITACIONAIS UNIFAMILIAR (CASAS) E EDIFICAÇÕES PÚBLICAS PADRÃO. AF_11/2014	M2	17,12	0,27867500	4,77091600
2.5.2	88411	APLICAÇÃO MANUAL DE FUNDO SELADOR ACRÍLICO EM PANOS COM PRESENÇA DE VÃOS DE EDIFÍCIOS DE MÚLTIPLOS PAVIMENTOS. AF_06/2014	M2	13,98	0,01200000	0,16776000
2.5.3	96126	APLICAÇÃO MANUAL DE MASSA ACRÍLICA EM PANOS DE FACHADA COM PRESENÇA DE VÃOS, DE EDIFÍCIOS DE MÚLTIPLOS PAVIMENTOS, UMA DEMÃO. AF_05/2017	M2	13,98	0,09700000	1,35806000
2.5.4	95622	APLICAÇÃO MANUAL DE TINTA LÁTEX ACRÍLICA EM PANOS COM PRESENÇA DE VÃOS DE EDIFÍCIOS DE MÚLTIPLOS PAVIMENTOS, DUAS DEMÃOS. AF_11/2016	M2	13,98	0,07700000	1,07646000
2.5.5	88411	APLICAÇÃO MANUAL DE FUNDO SELADOR ACRÍLICO EM PANOS COM PRESENÇA DE VÃOS DE EDIFÍCIOS DE MÚLTIPLOS PAVIMENTOS. AF_06/2014	M2	5,76	0,01200000	0,06912000
2.5.6	88494	EMASSAMENTO COM MASSA LÁTEX, APLICAÇÃO EM TETO, UMA DEMÃO, LIXAMENTO MANUAL. AF_04/2023	M2	5,76	0,16850000	0,97056000
2.5.7	88488	PINTURA LÁTEX ACRÍLICA PREMIUM, APLICAÇÃO MANUAL EM TETO, DUAS DEMÃOS. AF_04/2023	M2	5,76	0,07570000	0,43603200
2.6.1	94962	CONCRETO MAGRO PARA LASTRO, TRAÇO 1:4,5:4,5 (EM MASSA SECA DE CIMENTO/ AREIA MÉDIA/ BRITA 1) - PREPARO MECÂNICO COM BETONEIRA 400 L. AF_05/2021	M3	0,18	2,34330000	0,42179400
2.6.3	87249	REVESTIMENTO CERÂMICO PARA PISO COM PLACAS TIPO ESMALTADA EXTRA DE DIMENSÕES 45X45 CM APLICADA EM AMBIENTES DE ÁREA MENOR QUE 5 M2. AF_02/2023_PE	M2	3,60	0,20680000	0,74448000
2.6.4	92398	EXECUÇÃO DE PAVIMENTO EM PISO INTERTRAVADO, COM BLOCO RETANGULAR COR NATURAL DE 20 X 10 CM, ESPESSURA 8 CM. AF_10/2022	M2	316,98	0,26320000	83,42913600
2.6.6	94285	GUIA (MEIO-FIO) CONCRETO, MOLDADA IN LOCO EM TRECHO RETO COM EXTRUSORA, 15 CM BASE X 30 CM ALTURA. AF_06/2016	M	67,00	0,58258000	39,03286000
2.6.6	102181	INSTALAÇÃO DE VIDRO TEMPERADO, E = 10 MM, ENCAIXADO EM PERFIL U. AF_01/2021_PS	M2	3,69	1,37800000	5,08482000

## DETALHAMENTO DOS QUANTITATIVOS

OBRA:	REVITALIZAÇÃO DO POLO TURÍSTICO E ECOLÓGICO DÔM PEDRO II (PT 1023891-13), NA SEDE DO MUNICÍPIO DE VIÇOSA DO CEARÁ-CE	DATA : 20/09/2024	BDI : 25,44%															
MODALIDADE:	CONCORRÊNCIA ELETRÔNICA N°CE 01/2024-SETUR	<table border="1" style="width: 100%; border-collapse: collapse;"> <tr> <th>FORTE</th> <th>VERSÃO</th> <th>HORA</th> <th>MES</th> </tr> <tr> <td>SEINFRA</td> <td>027.1 COM DESONERAÇÃO</td> <td>83,86%</td> <td>47,76%</td> </tr> <tr> <td>SINAPI</td> <td>2023/04 COM DESONERAÇÃO</td> <td>84,44%</td> <td>47,48%</td> </tr> <tr> <td>Composição Proposta</td> <td>PRÓPRIA</td> <td>0,00%</td> <td>0,00%</td> </tr> </table>	FORTE	VERSÃO	HORA	MES	SEINFRA	027.1 COM DESONERAÇÃO	83,86%	47,76%	SINAPI	2023/04 COM DESONERAÇÃO	84,44%	47,48%	Composição Proposta	PRÓPRIA	0,00%	0,00%
FORTE	VERSÃO	HORA	MES															
SEINFRA	027.1 COM DESONERAÇÃO	83,86%	47,76%															
SINAPI	2023/04 COM DESONERAÇÃO	84,44%	47,48%															
Composição Proposta	PRÓPRIA	0,00%	0,00%															
PREFEITURA:	VIÇOSA DO CEARÁ   Prefeitura Municipal																	
EXECUÇÃO DOS SERVIÇOS:	180 (CENTO E OITENTA) DIAS																	
VALIDADE DA PROPOSTA:	NÃO INFERIOR A 60 (SESSENTA) DIAS																	
DATA:	Data de Abertura: 20/09/2024 Hora da Abertura: 08:30																	

ITEM	CÓDIGO	DESCRIÇÃO	UNID	QUANTIDADE DO SERVIÇO	COEFICIENTE DO ÍNDICE	QUANTIDADE TOTAL
2.9.5	101875	QUADRO DE DISTRIBUIÇÃO DE ENERGIA EM CHAPA DE AÇO GALVANIZADO, DE EMBUTIR, COM BARRAMENTO TRIFÁSICO, PARA 12 DISJUNTORES DIN 100A - FORNECIMENTO E INSTALAÇÃO. AF_10/2020	UN	1,00	0,13139100	0,13139100
2.10.7	89957	PONTO DE CONSUMO TERMINAL DE ÁGUA FRIA (SUBRAMAL) COM TUBULAÇÃO DE PVC, DN 25 MM, INSTALADO EM RAMAL DE ÁGUA, INCLUSO RASGO E CHUMBAMENTO EM ALVENARIA. AF_12/2014	UN	2,00	0,05501840	0,11003880
2.10.14	86888	VASO SANITÁRIO SIFONADO COM CAIXA ACOPLADA LOUÇA BRANCA - FORNECIMENTO E INSTALAÇÃO. AF_01/2020	UN	1,00	0,43840000	0,43840000
2.10.17	95544	PAPELEIRA DE PAREDE EM METAL CROMADO SEM TAMP, INCLUSO FIXAÇÃO. AF_01/2020	UN	1,00	0,09960000	0,09960000
2.10.18	86943	LAVATÓRIO LOUÇA BRANCA SUSPENSO, 29,5 X 39CM OU EQUIVALENTE, PADRÃO POPULAR, INCLUSO SIFÃO FLEXÍVEL EM PVC, VÁLVULA E ENGATE FLEXÍVEL 30CM EM PLÁSTICO E TORNEIRA CROMADA DE MESA, PADRÃO POPULAR - FORNECIMENTO E INSTALAÇÃO. AF_01/2020	UN	1,00	0,33240000	0,33240000
2.10.19	95547	SABONETEIRA PLÁSTICA TIPO DISPENSER PARA SABONETE LÍQUIDO COM RESERVATÓRIO 800 A 1500 ML, INCLUSO FIXAÇÃO. AF_01/2020	UN	1,00	0,09960000	0,09960000
3.1.1	93358	ESCAVAÇÃO MANUAL DE VALA COM PROFUNDIDADE MENOR OU IGUAL A 1,30 M. AF_02/2021	M3	129,01	3,95600000	510,36350000
3.1.6	103329	ALVENARIA DE VEDAÇÃO DE BLOCOS CERÂMICOS FURADOS NA HORIZONTAL DE 9X19X19 CM (ESPESSURA 9 CM) E ARGAMASSA DE ASSENTAMENTO COM PREPARO MANUAL. AF_12/2021	M2	86,32	0,90601000	60,08658320
3.1.7	87905	CHAPISCO APLICADO EM ALVENARIA (COM PRESENÇA DE VÃOS) E ESTRUTURAS DE CONCRETO DE FACHADA, COM COLHER DE PEDREIRO, ARGAMASSA TRAÇO 1:3 COM PREPARO EM BETONEIRA 400L. AF_10/2022	M2	184,30	0,05750000	10,59725000
3.1.8	88423	APLICAÇÃO MANUAL DE PINTURA COM TINTA TEXTURIZADA ACRÍLICA EM PAREDES EXTERNAS DE CASAS, UMA COR. AF_06/2014	M2	184,30	0,04400000	8,10920000
3.1.14	94990	EXECUÇÃO DE PASSEIO (CALÇADA) OU PISO DE CONCRETO COM CONCRETO MOLDADO IN LOCO, FEITO EM OBRA, ACABAMENTO CONVENCIONAL, NÃO ARMADO, AF_08/2022	M3	31,33	6,16145895	193,03850890
3.1.15	103329	ALVENARIA DE VEDAÇÃO DE BLOCOS CERÂMICOS FURADOS NA HORIZONTAL DE 9X19X19 CM (ESPESSURA 9 CM) E ARGAMASSA DE ASSENTAMENTO COM PREPARO MANUAL. AF_12/2021	M2	92,15	0,80801000	83,48882150
3.1.16	87905	CHAPISCO APLICADO EM ALVENARIA (COM PRESENÇA DE VÃOS) E ESTRUTURAS DE CONCRETO DE FACHADA, COM COLHER DE PEDREIRO, ARGAMASSA TRAÇO 1:3 COM PREPARO EM BETONEIRA 400L. AF_10/2022	M2	46,08	0,05750000	2,64960000
3.1.20	94264	GUIA (MEIO-FIO) CONCRETO, MOLDADA IN LOCO EM TRECHO CURVO COM EXTRUSORA, 13 CM BASE X 22 CM ALTURA. AF_06/2016	M	1.766,47	0,65658000	1.159,82887260
3.1.23	101172	EXECUÇÃO DE PAVIMENTO EM PEDRAS POLIÉDRICAS, REJUNTAMENTO COM ARGAMASSA TRAÇO 1:3 (CIMENTO E AREIA). AF_05/2020	M2	1.794,08	0,33250000	596,53160000
3.2.1	93358	ESCAVAÇÃO MANUAL DE VALA COM PROFUNDIDADE MENOR OU IGUAL A 1,30 M. AF_02/2021	M3	13,62	3,95600000	53,88072000
3.2.11	101875	QUADRO DE DISTRIBUIÇÃO DE ENERGIA EM CHAPA DE AÇO GALVANIZADO, DE EMBUTIR, COM BARRAMENTO TRIFÁSICO, PARA 12 DISJUNTORES DIN 100A - FORNECIMENTO E INSTALAÇÃO. AF_10/2020	UN	1,00	0,13139100	0,13139100
3.2.1	99059	LOCAÇÃO CONVENCIONAL DE OBRA, UTILIZANDO GABARITO DE TÁBUAS CORRIDAS PONTALETADAS A CADA 2,00M - 2 UTILIZAÇÕES. AF_10/2018	M	41,08	0,02891468	1,18781505
3.2.1	93358	ESCAVAÇÃO MANUAL DE VALA COM PROFUNDIDADE MENOR OU IGUAL A 1,30 M. AF_02/2021	M3	33,26	3,95600000	131,57656000
4.2.3	93382	REATERRO MANUAL DE VALAS COM COMPACTAÇÃO MECANIZADA. AF_04/2016	M3	30,56	0,65900000	20,13904000
4.3.2	94962	CONCRETO MAGRO PARA LASTRO, TRAÇO 1:4,5:4,5 (EM MASSA SECA DE CIMENTO/ AREIA MÉDIA/ BRITA 1) - PREPARO MECÂNICO COM BETONEIRA 400 L. AF_05/2021	M3	0,90	2,34330000	2,10897000
4.3.3	104488	COMPOSIÇÃO PARAMÉTRICA PARA EXECUÇÃO DE ESTRUTURAS DE CONCRETO ARMADO, PARA EDIFICAÇÃO INSTITUCIONAL TERRELA, FCK = 25 MPA. AF_11/2022	M3	11,05	0,87876010	9,71029910
4.3.5	98557	IMPERMEABILIZAÇÃO DE SUPERFÍCIE COM EMULSÃO ASFÁLTICA, 2 DEMÃOS AF_06/2018	M2	42,29	0,08500000	3,59465000
4.4.2	103329	ALVENARIA DE VEDAÇÃO DE BLOCOS CERÂMICOS FURADOS NA HORIZONTAL DE 9X19X19 CM (ESPESSURA 9 CM) E ARGAMASSA DE ASSENTAMENTO COM PREPARO MANUAL. AF_12/2021	M2	87,39	0,90601000	79,17821390
4.4.3	103325	ALVENARIA DE VEDAÇÃO DE BLOCOS CERÂMICOS FURADOS NA VERTICAL DE 14X19X39 CM (ESPESSURA 14 CM) E ARGAMASSA DE ASSENTAMENTO COM PREPARO MANUAL. AF_12/2021	M2	27,21	0,56098000	15,26426580
4.4.4	87905	CHAPISCO APLICADO EM ALVENARIA (COM PRESENÇA DE VÃOS) E ESTRUTURAS DE CONCRETO DE FACHADA, COM COLHER DE PEDREIRO, ARGAMASSA TRAÇO 1:3 COM PREPARO EM BETONEIRA 400L. AF_10/2022	M2	229,20	0,05750000	13,17900000
4.4.6	87528	EMBOÇO, PARA RECEBIMENTO DE CERÂMICA, EM ARGAMASSA TRAÇO 1:2:8, PREPARO MANUAL, APLICADO MANUALMENTE EM FACÊS INTERNAS DE PAREDES, PARA AMBIENTE COM ÁREA MENOR QUE 5M2, ESPESSURA DE 20MM, COM EXECUÇÃO DE TALISCAS. AF_08/2014	M2	123,08	0,62836000	77,33854880
4.5.1	89170	(COMPOSIÇÃO REPRESENTATIVA) DO SERVIÇO DE REVESTIMENTO CERÂMICO PARA PAREDES INTERNAS, MEIA OU PAREDE INTEIRA, PLACAS TIPO ESMALTADA EXTRA DE 20X20 CM, PARA EDIFICAÇÕES HABITACIONAIS UNIFAMILIAR (CASAS) E EDIFICAÇÕES PÚBLICAS PADRÃO, AF_11/2014	M2	123,08	0,27867500	34,29931900
4.5.2	88411	APLICAÇÃO MANUAL DE FUNDO SELADOR ACRÍLICO EM PANOS COM PRESENÇA DE VÃOS DE EDIFÍCIOS DE MÚLTIPLOS PAVIMENTOS. AF_06/2014	M2	106,12	0,01200000	1,27344000
4.5.3	96126	APLICAÇÃO MANUAL DE MASSA ACRÍLICA EM PANOS DE FACHADA COM PRESENÇA DE VÃOS, DE EDIFÍCIOS DE MÚLTIPLOS PAVIMENTOS, UMA DEMÃO. AF_05/2017	M2	106,12	0,09700000	10,29364000
4.5.4	95622	APLICAÇÃO MANUAL DE TINTA LÁTEX ACRÍLICA EM PANOS COM PRESENÇA DE VÃOS	M2	106,12	0,07700000	8,17124000

## DETALHAMENTO DOS QUANTITATIVOS

OBRA:	REVITALIZAÇÃO DO POLO TURÍSTICO E ECOLÓGICO DOM PEDRO II (PT 1023891-13), NA SEDE DO MUNICÍPIO DE VIÇOSA DO CEARÁ-CE	DATA : 20/09/2024	BDI : 25,44%															
MODALIDADE:	CONCORRÊNCIA ELETRÔNICA N°Ce 01/2024-SETUR	<table border="1" style="width: 100%; border-collapse: collapse;"> <tr> <th>FORTE</th> <th>VERSÃO</th> <th>HORA</th> <th>MES</th> </tr> <tr> <td>SEINFRA</td> <td>027.1 COM DESONERAÇÃO</td> <td>83,85%</td> <td>47,76%</td> </tr> <tr> <td>SINAPI</td> <td>2023/04 COM DESONERAÇÃO</td> <td>84,44%</td> <td>47,49%</td> </tr> <tr> <td>Composições Próprias</td> <td>PRÓPRIA</td> <td>0,00%</td> <td>0,00%</td> </tr> </table>	FORTE	VERSÃO	HORA	MES	SEINFRA	027.1 COM DESONERAÇÃO	83,85%	47,76%	SINAPI	2023/04 COM DESONERAÇÃO	84,44%	47,49%	Composições Próprias	PRÓPRIA	0,00%	0,00%
FORTE	VERSÃO	HORA	MES															
SEINFRA	027.1 COM DESONERAÇÃO	83,85%	47,76%															
SINAPI	2023/04 COM DESONERAÇÃO	84,44%	47,49%															
Composições Próprias	PRÓPRIA	0,00%	0,00%															
PREFEITURA:	VIÇOSA DO CEARÁ   Prefeitura Municipal																	
EXECUÇÃO DOS SERVIÇOS:	180 (CENTO E OITENTA) DIAS																	
VALIDADE DA PROPOSTA:	NÃO INFERIOR A 60 (SESENTA) DIAS																	
DATA:	Data de Abertura: 20/09/2024 Hora da Abertura: 08:30																	


ITEM	CÓDIGO	DESCRIÇÃO	UNID	QUANTIDADE DO SERVIÇO	COEFICIENTE DO INSTALO	QUANTIDADE LOCAL
4.5.4	95622	DE EDIFÍCIOS DE MÚLTIPLOS PAVIMENTOS, DUAS DEMÃOS. AF_11/2016				
4.5.5	86411	APLICAÇÃO MANUAL DE FUNDO SELADOR ACRÍLICO EM PANOS COM PRESENÇA DE VÃOS DE EDIFÍCIOS DE MÚLTIPLOS PAVIMENTOS. AF_06/2014	M2	93,47	0,01200000	1.12164000
4.5.6	88494	EMASSAMENTO COM MASSA LÁTEX, APLICAÇÃO EM TETO, UMA DEMÃO, LIXAMENTO MANUAL. AF_04/2023	M2	93,47	0,16850000	15,74969500
4.5.7	86488	PINTURA LÁTEX ACRÍLICA PREMIUM, APLICAÇÃO MANUAL EM TETO, DUAS DEMÃOS. AF_04/2023	M2	93,47	0,07570000	7,07567900
4.6.1	94962	CONCRETO MAGRO PARA LASTRO, TRAÇO 1:4,5:4,5 (EM MASSA SECA DE CIMENTO/ AREIA MÉDIA/ BRITA 1) - PREPARO MECÂNICO COM BETONEIRA 400 L. AF_05/2021	M3	4,67	2,34330000	10,94321100
4.6.3	87249	REVESTIMENTO CERÂMICO PARA PISO COM PLACAS TIPO ESMALTADA EXTRA DE DIMENSÕES 45X45 CM APLICADA EM AMBIENTES DE ÁREA MENOR QUE 5 M2. AF_02/2023_PE	M2	93,47	0,20680000	19,32959600
4.6.4	94990	EXECUÇÃO DE PASSEIO (CALÇADA) OU PISO DE CONCRETO COM CONCRETO MOLDADO IN LOCO, FEITO EM OBRA, ACABAMENTO CONVENCIONAL, NÃO ARMADO. AF_08/2022	M3	1,75	6,16145895	10,78255316
4.6.5	103329	ALVENARIA DE VEDAÇÃO DE BLOCOS CERÂMICOS FURADOS NA HORIZONTAL DE 9X19X19 CM (ESPESSURA 9 CM) E ARGAMASSA DE ASSENTAMENTO COM PREPARO MANUAL. AF_12/2021	M2	16,43	0,90601000	14,88574430
4.6.6	87905	CHAPISCO APLICADO EM ALVENARIA (COM PRESENÇA DE VÃOS) E ESTRUTURAS DE CONCRETO DE FACHADA, COM COLHER DE PEDREIRO. ARGAMASSA TRAÇO 1:3 COM PREPARO EM BETONEIRA 400L. AF_10/2022	M2	8,22	0,05750000	0,47265000
4.7.2	94204	TELHAMENTO COM TELHA CERÂMICA CAPA-CANAL, TIPO COLONIAL, COM MAIS DE 2 ÁGUAS, INCLUSO TRANSPORTE VERTICAL. AF_07/2019	M2	135,68	0,52100000	70,68928000
4.7.3	94219	CUMEEIRA E ESPIGÃO PARA TELHA CERÂMICA EMBOÇADA COM ARGAMASSA TRAÇO 1:2:9 (CIMENTO, CAL E AREIA), PARA TELHADOS COM MAIS DE 2 ÁGUAS, INCLUSO TRANSPORTE VERTICAL. AF_07/2019	M	53,68	0,35000000	18,78800000
4.8.1	91341	PORTA EM ALUMÍNIO DE ABRIR TIPO VENEZIANA COM GUARNIÇÃO, FIXAÇÃO COM PARAFUSOS - FORNECIMENTO E INSTALAÇÃO. AF_12/2019	M2	8,64	0,19100000	1,65024000
4.9.6	101875	QUADRO DE DISTRIBUIÇÃO DE ENERGIA EM CHAPA DE AÇO GALVANIZADO, DE EMBUTIR, COM BARRAMENTO TRIFÁSICO, PARA 12 DISJUNTORES DIN 100A - FORNECIMENTO E INSTALAÇÃO. AF_10/2020	UN	1,00	0,13139100	0,13139100
4.10.14	86888	VASO SANITÁRIO SIFONADO COM CAIXA ACOPLADA LOUÇA BRANCA - FORNECIMENTO E INSTALAÇÃO. AF_01/2020	UN	8,00	0,43840000	3,50720000
4.10.17	95544	PAPELEIRA DE PAREDE EM METAL CROMADO SEM TAMPAS, INCLUSO FIXAÇÃO. AF_01/2020	UN	8,00	0,09960000	0,79680000
4.10.18	86943	LAVATÓRIO LOUÇA BRANCA SUSPENSO, 29,5 X 39CM OU EQUIVALENTE, PADRÃO POPULAR, INCLUSO SIFÃO FLEXÍVEL EM PVC, VÁLVULA E ENGATE FLEXÍVEL 30CM EM PLÁSTICO E TORNEIRA CROMADA DE MESA, PADRÃO POPULAR - FORNECIMENTO E INSTALAÇÃO. AF_01/2020	UN	2,00	0,33240000	0,66480000
4.10.19	86938	CUBA DE EMBUTIR OVAL EM LOUÇA BRANCA, 35 X 50CM OU EQUIVALENTE, INCLUSO VÁLVULA E SIFÃO TIPO GARRAFA EM METAL CROMADO - FORNECIMENTO E INSTALAÇÃO. AF_01/2020	UN	6,00	0,40750000	2,44500000
4.10.21	95547	SABONETEIRA PLÁSTICA TIPO DISPENSER PARA SABONETE LÍQUIDO COM RESERVATÓRIO 800 A 1500 ML, INCLUSO FIXAÇÃO. AF_01/2020	UN	5,00	0,09960000	0,49800000
<b>TOTAL:</b>						<b>3.606,14755752</b>
[ Material ]	<b>11100</b>	<b>ESMALTE SINTÉTICO</b>	<b>L</b>			
1.2.1	C1937	PLACAS PADRÃO DE OBRA	M2	6,00	1,00000000	6,00000000
4.7.4	C0388	BEIRAL DE MADEIRA DE (2 X 8)cm, INCLUSIVE PINTURA	M	41,08	0,06000000	2,46480000
<b>TOTAL:</b>						<b>8,46480000</b>
[ Material ]	<b>00039017</b>	<b>ESPACADOR / DISTANCIADOR CIRCULAR COM ENTRADA LATERAL, EM PLÁSTICO, PARA VERGALHAO 4,2 A 12,5" MM, COBRIMENTO 20 MM</b>	<b>UN</b>			
2.3.3	104488	COMPOSIÇÃO PARAMÉTRICA PARA EXECUÇÃO DE ESTRUTURAS DE CONCRETO ARMADO, PARA EDIFICAÇÃO INSTITUCIONAL TERREJA, FCK = 25 MPA. AF_11/2022	M3	2,52	63,22024000	159,31500480
4.3.3	104488	COMPOSIÇÃO PARAMÉTRICA PARA EXECUÇÃO DE ESTRUTURAS DE CONCRETO ARMADO, PARA EDIFICAÇÃO INSTITUCIONAL TERREJA, FCK = 25 MPA. AF_11/2022	M3	11,05	63,22024000	698,58365200
<b>TOTAL:</b>						<b>857,89865680</b>
[ Material ]	<b>00038094</b>	<b>ESPELHO / PLACA DE 3 POSTOS 4" X 2", PARA INSTALAÇÃO DE TOMADAS E INTERRUPTORES</b>	<b>UN</b>			
1.2.2	93584	EXECUÇÃO DE DEPÓSITO EM CANTEIRO DE OBRA EM CHAPA DE MADEIRA COMPENSADA, NÃO INCLUSO MOBILIÁRIO. AF_04/2016	M2	6,00	0,06620000	0,39720000
2.9.13	91957	INTERRUPTOR SIMPLES (1 MÓDULO) COM INTERRUPTOR PARALELO (1 MÓDULO), 10A/250V, INCLUINDO SUPORTE E PLACA - FORNECIMENTO E INSTALAÇÃO. AF_03/2023	UN	3,00	1,00000000	3,00000000
2.9.14	92004	TOMADA MÉDIA DE EMBUTIR (2 MÓDULOS), 2P+T 10 A, INCLUINDO SUPORTE E PLACA - FORNECIMENTO E INSTALAÇÃO. AF_03/2023	UN	3,00	1,00000000	3,00000000
2.9.15	92000	TOMADA BAIXA DE EMBUTIR (1 MÓDULO), 2P+T 10 A, INCLUINDO SUPORTE E PLACA - FORNECIMENTO E INSTALAÇÃO. AF_03/2023	UN	1,00	1,00000000	1,00000000
4.9.13	91957	INTERRUPTOR SIMPLES (1 MÓDULO) COM INTERRUPTOR PARALELO (1 MÓDULO),	UN	1,00	1,00000000	1,00000000

## DETALHAMENTO DOS QUANTITATIVOS

OBRA:	REVITALIZAÇÃO DO POLO TURÍSTICO E ECOLÓGICO DOM PEDRO II (PT 1023891-13), NA SEDE DO MUNICÍPIO DE VIÇOSA DO CEARÁ-CE	DATA : 20/09/2024	BDI : 25,44%															
MODALIDADE:	CONCORRÊNCIA ELETRÔNICA N°C/E 01/2024-SETUR	<table border="1" style="width: 100%; border-collapse: collapse;"> <tr> <th>FORTE</th> <th>VERSÃO</th> <th>HORA</th> <th>MES</th> </tr> <tr> <td>SEINFRA</td> <td>027.1 COM DESONERAÇÃO</td> <td>83,85%</td> <td>47,76%</td> </tr> <tr> <td>SINAPI</td> <td>202304 COM DESONERAÇÃO</td> <td>84,44%</td> <td></td> </tr> <tr> <td>Composições Program</td> <td>PRÓPRIA</td> <td>0,00%</td> <td>0,00%</td> </tr> </table>	FORTE	VERSÃO	HORA	MES	SEINFRA	027.1 COM DESONERAÇÃO	83,85%	47,76%	SINAPI	202304 COM DESONERAÇÃO	84,44%		Composições Program	PRÓPRIA	0,00%	0,00%
FORTE	VERSÃO	HORA	MES															
SEINFRA	027.1 COM DESONERAÇÃO	83,85%	47,76%															
SINAPI	202304 COM DESONERAÇÃO	84,44%																
Composições Program	PRÓPRIA	0,00%	0,00%															
PREFEITURA:	VIÇOSA DO CEARÁ   Prefeitura Municipal																	
EXECUÇÃO DOS SERVIÇOS:	180 (CENTO E OITENTA) DIAS																	
VALIDADE DA PROPOSTA:	NÃO INFERIOR A 60 (SESSENTA) DIAS																	
DATA:	Data de Abertura: 20/09/2024 Hora da Abertura: 08:30																	


ITEM	CÓDIGO	DESCRIÇÃO	UNID	QUANTIDADE DO SERVIÇO	COEFICIENTE DO INSUMO	QUANTIDADE TOTAL
4.9.13	91957	10A/250V, INCLUINDO SUPORTE E PLACA - FORNECIMENTO E INSTALAÇÃO. AF_03/2023				
4.9.14	91959	INTERRUPTOR SIMPLES (2 MÓDULOS), 10A/250V, INCLUINDO SUPORTE E PLACA - FORNECIMENTO E INSTALAÇÃO. AF_03/2023	UN	2,00	1,00000000	2,00000000
4.9.15	91967	INTERRUPTOR SIMPLES (3 MÓDULOS), 10A/250V, INCLUINDO SUPORTE E PLACA - FORNECIMENTO E INSTALAÇÃO. AF_03/2023	UN	3,00	1,00000000	3,00000000
4.9.16	92000	TOMADA BAIXA DE EMBUTIR (1 MÓDULO), 2P+T 10 A, INCLUINDO SUPORTE E PLACA - FORNECIMENTO E INSTALAÇÃO. AF_03/2023	UN	6,00	1,00000000	6,00000000
<b>TOTAL:</b>						<b>19,39720000</b>
[Material]	<b>19145</b>	<b>ESPELHO CRISTAL E = 4 MM</b>	<b>M2</b>			
2.10.20	C4835	ESPELHO CRISTAL, ESPESSURA 4MM, COM PARAFUSOS DE FIXAÇÃO, SEM MOLDURA	M2	0,20	1,00000000	0,20000000
4.10.23	C4835	ESPELHO CRISTAL, ESPESSURA 4MM, COM PARAFUSOS DE FIXAÇÃO, SEM MOLDURA	M2	3,00	1,00000000	3,00000000
<b>TOTAL:</b>						<b>3,20000000</b>
[Encargos Complementares]	<b>00037372</b>	<b>EXAMES - HORISTA (COLETADO CAIXA - ENCARGOS COMPLEMENTARES)</b>	<b>H</b>			
1.1.1	98524	LIMPEZA MANUAL DE VEGETAÇÃO EM TERRENO COM ENXADA. AF_05/2018	M2	1.794,08	0,14360000	257,62988800
1.2.2	93584	EXECUÇÃO DE DEPÓSITO EM CANTEIRO DE OBRA EM CHAPA DE MADEIRA COMPENSADA, NÃO INCLUSO MOBILIÁRIO. AF_04/2016	M2	6,00	8,57279054	51,43674323
2.2.1	93358	ESCAVAÇÃO MANUAL DE VALA COM PROFUNDIDADE MENOR OU IGUAL A 1,30 M. AF_02/2021	M3	10,22	3,95600000	40,43032000
2.2.3	93382	REATERRO MANUAL DE VALAS COM COMPACTAÇÃO MECANIZADA. AF_04/2016	M3	6,16	1,19600000	7,36736000
2.3.2	94962	CONCRETO MAGRO PARA LASTRO, TRAÇO 1:4,5:4,5 (EM MASSA SECA DE CIMENTO/ AREIA MÉDIA/ BRITA 1) - PREPARO MECÂNICO COM BETONEIRA 400 L. AF_05/2021	M3	0,26	3,82440000	0,99434400
2.3.3	104488	COMPOSIÇÃO PARAMÉTRICA PARA EXECUÇÃO DE ESTRUTURAS DE CONCRETO ARMADO, PARA EDIFICAÇÃO INSTITUCIONAL TERRELA, FCK = 25 MPA. AF_11/2022	M3	2,52	21,91852168	55,23467463
2.3.5	98557	IMPERMEABILIZAÇÃO DE SUPERFÍCIE COM EMULSÃO ASFÁLTICA, 2 DEMÃOS AF_06/2018	M2	5,83	0,50700000	2,95581000
2.4.2	103329	ALVENARIA DE VEDAÇÃO DE BLOCOS CERÂMICOS FURADOS NA HORIZONTAL DE 9X19X19 CM (ESPESSURA 9 CM) E ARGAMASSA DE ASSENTAMENTO COM PREPARO MANUAL. AF_12/2021	M2	4,76	2,51601000	11,97620760
2.4.3	87905	CHAPISCO APLICADO EM ALVENARIA (COM PRESENÇA DE VÃOS) E ESTRUTURAS DE CONCRETO DE FACHADA, COM COLHER DE PEDREIRO, ARGAMASSA TRAÇO 1:3 COM PREPARO EM BETONEIRA 400L. AF_10/2022	M2	21,87	0,24588400	5,37748308
2.4.5	87528	EMBOÇO, PARA RECEBIMENTO DE CERÂMICA, EM ARGAMASSA TRAÇO 1:2:8, PREPARO MANUAL, APLICADO MANUALMENTE EM FACES INTERNAS DE PAREDES, PARA AMBIENTE COM ÁREA MENOR QUE 5M2, ESPESSURA DE 20MM, COM EXECUÇÃO DE TALISCAS. AF_06/2014	M2	17,12	1,20836000	20,68712320
2.5.1	89170	(COMPOSIÇÃO REPRESENTATIVA) DO SERVIÇO DE REVESTIMENTO CERÂMICO PARA PAREDES INTERNAS, MEIA OU PAREDE INTEIRA, PLACAS TIPO ESMALTADA EXTRA DE 20X20 CM, PARA EDIFICAÇÕES HABITACIONAIS UNIFAMILIAR (CASAS) E EDIFICAÇÕES PÚBLICAS PADRÃO. AF_11/2014	M2	17,12	0,84910000	14,53659200
2.5.2	88411	APLICAÇÃO MANUAL DE FUNDO SELADOR ACRÍLICO EM PANOS COM PRESENÇA DE VÃOS DE EDIFÍCIOS DE MÚLTIPLOS PAVIMENTOS. AF_06/2014	M2	13,98	0,05900000	0,82482000
2.5.3	96126	APLICAÇÃO MANUAL DE MASSA ACRÍLICA EM PANOS DE FACHADA COM PRESENÇA DE VÃOS, DE EDIFÍCIOS DE MÚLTIPLOS PAVIMENTOS, UMA DEMÃO. AF_05/2017	M2	13,98	0,48300000	6,75234000
2.5.4	95622	APLICAÇÃO MANUAL DE TINTA LÁTEX ACRÍLICA EM PANOS COM PRESENÇA DE VÃOS DE EDIFÍCIOS DE MÚLTIPLOS PAVIMENTOS, DUAS DEMÃOS. AF_11/2016	M2	13,98	0,38600000	5,39628000
2.5.5	88411	APLICAÇÃO MANUAL DE FUNDO SELADOR ACRÍLICO EM PANOS COM PRESENÇA DE VÃOS DE EDIFÍCIOS DE MÚLTIPLOS PAVIMENTOS. AF_06/2014	M2	5,76	0,05900000	0,33984000
2.5.6	88494	EMASSAMENTO COM MASSA LÁTEX, APLICAÇÃO EM TETO, UMA DEMÃO, LIXAMENTO MANUAL. AF_04/2023	M2	5,76	0,67390000	3,88166400
2.5.7	88488	PINTURA LÁTEX ACRÍLICA PREMIUM, APLICAÇÃO MANUAL EM TETO, DUAS DEMÃOS. AF_04/2023	M2	5,76	0,30270000	1,74355200
2.5.9	102218	PINTURA TINTA DE ACABAMENTO (PIGMENTADA) ESMALTE SINTÉTICO FOSCO EM MADEIRA, 2 DEMÃOS. AF_01/2021	M2	5,46	0,38050000	2,07753000
2.6.1	94962	CONCRETO MAGRO PARA LASTRO, TRAÇO 1:4,5:4,5 (EM MASSA SECA DE CIMENTO/ AREIA MÉDIA/ BRITA 1) - PREPARO MECÂNICO COM BETONEIRA 400 L. AF_05/2021	M3	0,18	3,82440000	0,68839200
2.6.3	87249	REVESTIMENTO CERÂMICO PARA PISO COM PLACAS TIPO ESMALTADA EXTRA DE DIMENSÕES 45X45 CM APLICADA EM AMBIENTES DE ÁREA MENOR QUE 5 M2. AF_02/2023_PE	M2	3,60	1,01320000	3,64752000
2.6.4	92398	EXECUÇÃO DE PAVIMENTO EM PISO INTERTRAVADO, COM BLOCO RETANGULAR COR NATURAL DE 20 X 10 CM, ESPESSURA 8 CM. AF_10/2022	M2	316,98	0,52640000	166,85827200
2.6.6	94265	GUIA (MEIO-FIO) CONCRETO, MOLDADA IN LOCO EM TRECHO RETO COM EXTRUSORA, 15 CM BASE X 30 CM ALTURA. AF_06/2016	M	67,00	0,81658000	54,71086000
2.8.6	102181	INSTALAÇÃO DE VIDRO TEMPERADO, E = 10 MM, ENCAIXADO EM PERFIL U. AF_01/2021_PS	M2	3,69	2,79600000	10,31724000
2.9.1	91885	ELETRODUTO RÍGIDO ROSCÁVEL, PVC, DN 40 MM (1 1/4"), PARA CIRCUITOS TERMINAIS, INSTALADO EM FORRO - FORNECIMENTO E INSTALAÇÃO. AF_03/2023	M	400,00	0,32400000	129,60000000
2.9.2	91908	CURVA 90 GRAUS PARA ELETRODUTO, PVC, ROSCÁVEL, DN 40 MM (1 1/4"), PARA CIRCUITOS TERMINAIS, INSTALADA EM LAJE - FORNECIMENTO E INSTALAÇÃO.	UN	26,00	0,47000000	12,22000000

## DETALHAMENTO DOS QUANTITATIVOS

<b>OBRA:</b>	REVITALIZAÇÃO DO POLO TURÍSTICO E ECOLÓGICO DOM PEDRO II (PT 1023691-13), NA SEDE DO MUNICÍPIO DE VIÇOSA DO CEARÁ-CE	<b>DATA:</b> 20/09/2024	<b>BDI:</b> 25,44%
<b>MODALIDADE:</b>	CONCORRÊNCIA ELETRÔNICA N°CE 01/2024-SETUR	<b>FONTE:</b> SEINFRA	<b>VERSÃO:</b> 027.1 COM DESONERAÇÃO
<b>PREFEITURA:</b>	VIÇOSA DO CEARÁ   Prefeitura Municipal	<b>Composições Próprias:</b>	<b>HORA:</b> 83,85% <b>MES:</b> 47,76%
<b>EXECUÇÃO DOS SERVIÇOS:</b>	180 (CENTO E OITENTA) DIAS	<b>SINAPI:</b> 2023/04 COM DESONERAÇÃO	<b>84,41%</b>
<b>VALIDADE DA PROPOSTA:</b>	NÃO INFERIOR A 60 (SESENTA) DIAS	<b>PROPRIA:</b>	<b>0,00%</b>
<b>DATA:</b>	Data de Abertura: 20/09/2024 Hora de Abertura: 08:30		


ITEM	CÓDIGO	DESCRIÇÃO	UNID	QUANTIDADE DO SERVIÇO	COEFICIENTE DO INSUMÓ	QUANTIDADE TOTAL
2.9.2	91908	AF_03/2023				
2.9.3	91932	CABO DE COBRE FLEXÍVEL ISOLADO, 10 MM², ANTI-CHAMA 450/750 V, PARA CIRCUITOS TERMINAIS - FORNECIMENTO E INSTALAÇÃO. AF_03/2023	M	60,00	0,15200000	9,12000000
2.9.4	91930	CABO DE COBRE FLEXÍVEL ISOLADO, 6 MM², ANTI-CHAMA 450/750 V, PARA CIRCUITOS TERMINAIS - FORNECIMENTO E INSTALAÇÃO. AF_03/2023	M	400,00	0,10200000	40,80000000
2.9.5	101875	QUADRO DE DISTRIBUIÇÃO DE ENERGIA EM CHAPA DE AÇO GALVANIZADO, DE EMBUTIR, COM BARRAMENTO TRIFÁSICO, PARA 12 DISJUNTORES DIN 100A - FORNECIMENTO E INSTALAÇÃO. AF_10/2020	UN	1,00	1,09359100	1,09359100
2.9.6	93668	DISJUNTOR TRIPOLAR TIPO DIN, CORRENTE NOMINAL DE 16A - FORNECIMENTO E INSTALAÇÃO. AF_10/2020	UN	4,00	0,28560000	1,14240000
2.9.7	93670	DISJUNTOR TRIPOLAR TIPO DIN, CORRENTE NOMINAL DE 25A - FORNECIMENTO E INSTALAÇÃO. AF_10/2020	UN	1,00	0,39760000	0,39760000
2.9.11	100903	LÂMPADA TUBULAR LED DE 18/20 W, BASE G13 - FORNECIMENTO E INSTALAÇÃO. AF_02/2020_PS	UN	15,00	0,35110000	5,26650000
2.9.13	91957	INTERRUPTOR SIMPLES (1 MÓDULO) COM INTERRUPTOR PARALELO (1 MÓDULO), 10A/250V, INCLUINDO SUPORTE E PLACA - FORNECIMENTO E INSTALAÇÃO. AF_03/2023	UN	3,00	1,22800000	3,68400000
2.9.14	92004	TOMADA MÉDIA DE EMBUTIR (2 MÓDULOS), 2P+T 10 A, INCLUINDO SUPORTE E PLACA - FORNECIMENTO E INSTALAÇÃO. AF_03/2023	UN	3,00	1,40000000	4,20000000
2.9.15	92000	TOMADA BAIXA DE EMBUTIR (1 MÓDULO), 2P+T 10 A, INCLUINDO SUPORTE E PLACA - FORNECIMENTO E INSTALAÇÃO. AF_03/2023	UN	1,00	0,74000000	0,74000000
2.10.1	89355	TUBO, PVC, SOLDÁVEL, DN 20MM, INSTALADO EM RAMAL OU SUB-RAMAL DE ÁGUA - FORNECIMENTO E INSTALAÇÃO. AF_06/2022	M	12,50	0,65580000	8,19750000
2.10.2	89448	TUBO, PVC, SOLDÁVEL, DN 40MM, INSTALADO EM PRUMADA DE ÁGUA - FORNECIMENTO E INSTALAÇÃO. AF_06/2022	M	14,50	0,05640000	0,81780000
2.10.3	89404	JOELHO 90 GRAUS, PVC, SOLDÁVEL, DN 20MM, INSTALADO EM RAMAL DE DISTRIBUIÇÃO DE ÁGUA - FORNECIMENTO E INSTALAÇÃO. AF_06/2022	UN	5,00	0,23440000	1,17200000
2.10.4	89497	JOELHO 90 GRAUS, PVC, SOLDÁVEL, DN 40MM, INSTALADO EM PRUMADA DE ÁGUA - FORNECIMENTO E INSTALAÇÃO. AF_06/2022	UN	6,00	0,20940000	1,25640000
2.10.5	89372	LUVA DE CORRER, PVC, SOLDÁVEL, DN 20MM, INSTALADO EM RAMAL OU SUB-RAMAL DE ÁGUA - FORNECIMENTO E INSTALAÇÃO. AF_06/2022	UN	8,00	0,17480000	1,39840000
2.10.7	89957	PONTO DE CONSUMO TERMINAL DE ÁGUA FRIA (SUBRAMAL) COM TUBULAÇÃO DE PVC, DN 25 MM, INSTALADO EM RAMAL DE ÁGUA, INCLUSOS RASGO E CHUMBAMENTO EM ALVENARIA. AF_12/2014	UN	2,00	4,74906740	9,49813480
2.10.10	89707	CAIXA SIFONADA, PVC, DN 100 X 100 X 50 MM, JUNTA ELÁSTICA, FORNECIDA E INSTALADA EM RAMAL DE DESCARGA OU EM RAMAL DE ESGOTO SANITÁRIO. AF_08/2022	UN	1,00	0,79740000	0,79740000
2.10.12	95674	HIDRÔMETRO DN 20 (1/2"), 3,0 M³/H FORNECIMENTO E INSTALAÇÃO. AF_11/2016	UN	1,00	0,90920000	0,90920000
2.10.13	102622	CAIXA D'ÁGUA EM POLIETILENO, 500 LITROS (INCLUSOS TUBOS, CONEXÕES E TORNEIRA DE BÓIA) - FORNECIMENTO E INSTALAÇÃO. AF_06/2021	UN	1,00	4,81830000	4,81830000
2.10.14	86888	VASO SANITÁRIO SIFONADO COM CAIXA ACOPLADA LOUÇA BRANCA - FORNECIMENTO E INSTALAÇÃO. AF_01/2020	UN	1,00	1,21750000	1,21750000
2.10.16	89356	TUBO, PVC, SOLDÁVEL, DN 25MM, INSTALADO EM RAMAL OU SUB-RAMAL DE ÁGUA - FORNECIMENTO E INSTALAÇÃO. AF_06/2022	M	18,00	0,76000000	12,16000000
2.10.17	95544	PAPELEIRA DE PAREDE EM METAL CROMADO SEM TAMPA, INCLUSO FIXAÇÃO. AF_01/2020	UN	1,00	0,41580000	0,41580000
2.10.18	86943	LAVATÓRIO LOUÇA BRANCA SUSPENSO, 29,5 X 39CM OU EQUIVALENTE, PADRÃO POPULAR, INCLUSO SIFÃO FLEXÍVEL EM PVC, VÁLVULA E ENGATE FLEXÍVEL 30CM EM PLÁSTICO E TORNEIRA CROMADA DE MESA, PADRÃO POPULAR - FORNECIMENTO E INSTALAÇÃO. AF_01/2020	UN	1,00	1,17560000	1,17560000
2.10.19	95547	SABONETEIRA PLÁSTICA TIPO DISPENSER PARA SABONETE LÍQUIDO COM RESERVATÓRIO 800 A 1500 ML, INCLUSO FIXAÇÃO. AF_01/2020	UN	1,00	0,41580000	0,41580000
2.10.21	101908	EXTINTOR DE INCÊNDIO PORTÁTIL COM CARGA DE PQS DE 4 KG, CLASSE BC - FORNECIMENTO E INSTALAÇÃO. AF_10/2020_PE	UN	1,00	0,91480000	0,91480000
3.1.1	93358	ESCAVAÇÃO MANUAL DE VALA COM PROFUNDIDADE MENOR OU IGUAL A 1,30 M. AF_02/2021	M3	129,01	3,95600000	510,36358000
3.1.6	103329	ALVENARIA DE VEDAÇÃO DE BLOCOS CERÂMICOS FURADOS NA HORIZONTAL DE 9X19X19 CM (ESPESSURA 9 CM) E ARGAMASSA DE ASSENTAMENTO COM PREPARO MANUAL. AF_12/2021	M2	66,32	2,51601000	166,86178320
3.1.7	67905	CHAPISCO APLICADO EM ALVENARIA (COM PRESENÇA DE VÃOS) E ESTRUTURAS DE CONCRETO DE FACHADA, COM COLHER DE PEDREIRO, ARGAMASSA TRAÇO 1:3 COM PREPARO EM BETONEIRA 400L. AF_10/2022	M2	184,30	0,24588400	45,31642120
3.1.9	88423	APLICAÇÃO MANUAL DE PINTURA COM TINTA TEXTURIZADA ACRÍLICA EM PAREDES EXTERNAS DE CASAS, UMA COR. AF_06/2014	M2	184,30	0,22000000	40,54600000
3.1.14	94990	EXECUÇÃO DE PASSEIO (CALÇADA) OU PISO DE CONCRETO COM CONCRETO MOLDADO IN LOCO, FEITO EM OBRA, ACABAMENTO CONVENCIONAL, NÃO ARMADO, AF_08/2022	M3	31,33	11,17922385	350,24508322
3.1.15	103329	ALVENARIA DE VEDAÇÃO DE BLOCOS CERÂMICOS FURADOS NA HORIZONTAL DE 9X19X19 CM (ESPESSURA 9 CM) E ARGAMASSA DE ASSENTAMENTO COM PREPARO MANUAL. AF_12/2021	M2	92,15	2,51601000	231,85032150
3.1.16	87905	CHAPISCO APLICADO EM ALVENARIA (COM PRESENÇA DE VÃOS) E ESTRUTURAS DE CONCRETO DE FACHADA, COM COLHER DE PEDREIRO, ARGAMASSA TRAÇO 1:3 COM PREPARO EM BETONEIRA 400L. AF_10/2022	M2	46,08	0,24588400	11,33033472
3.1.20	94264	GUIA (MEIO-FIO) CONCRETO, MOLDADA IN LOCO EM TRECHO CURVO COM EXTRUSORA, 13 CM BASE X 22 CM ALTURA. AF_06/2016	M	1,766,47	0,91458000	1,615,57813260

## DETALHAMENTO DOS QUANTITATIVOS

OBRA:	REVITALIZAÇÃO DO POLO TURÍSTICO E ECOLÓGICO DOM PEDRO II (PT 1023891-13), NA SEDE DO MUNICÍPIO DE VIÇOSA DO CEARÁ-CE	DATA : 20/09/2024	BDI : 25,44%												
MODALIDADE:	CONCORRÊNCIA ELETRÔNICA N°C/E 01/2024-SETUR	<table border="1" style="width: 100%; border-collapse: collapse;"> <tr> <th>FORTE</th> <th>VERSÃO</th> <th>HORA</th> <th>MES</th> </tr> <tr> <td>SEINFRA</td> <td>027,1 COM DESONERAÇÃO</td> <td>83,85%</td> <td>17,76%</td> </tr> <tr> <td>SINAPI</td> <td>2023/04 COM DESONERAÇÃO</td> <td>84%</td> <td>47,76%</td> </tr> </table>	FORTE	VERSÃO	HORA	MES	SEINFRA	027,1 COM DESONERAÇÃO	83,85%	17,76%	SINAPI	2023/04 COM DESONERAÇÃO	84%	47,76%	
FORTE	VERSÃO	HORA	MES												
SEINFRA	027,1 COM DESONERAÇÃO	83,85%	17,76%												
SINAPI	2023/04 COM DESONERAÇÃO	84%	47,76%												
PREFEITURA:	VIÇOSA DO CEARÁ   Prefeitura Municipal	<table border="1" style="width: 100%; border-collapse: collapse;"> <tr> <th>Composições</th> <th>Propostas</th> </tr> <tr> <td></td> <td>PRÓPRIA</td> </tr> <tr> <td></td> <td>0,00%</td> </tr> </table>	Composições	Propostas		PRÓPRIA		0,00%							
Composições	Propostas														
	PRÓPRIA														
	0,00%														
EXECUÇÃO DOS SERVIÇOS:	180 (CENTO E OITENTA) DIAS														
VALIDADE DA PROPOSTA:	NÃO INFERIOR A 60 (SESENTA) DIAS														
DATA:	Data de Abertura: 20/09/2024 Hora de Abertura: 08:30														

ITEM	CÓDIGO	DESCRIÇÃO	UNID	QUANTIDADE DO SERVIÇO	COEFICIENTE DO INSUMO	QUANTIDADE TOTAL
3.1.23	101172	EXECUÇÃO DE PAVIMENTO EM PEDRAS POLIÉDRICAS, REJUNTAMENTO COM ARGAMASSA TRAÇO 1:3 (CIMENTO E AREIA). AF_05/2020	M2	1.794,08	0,92628000	1.661,82042240
3.2.1	93358	ESCAVAÇÃO MANUAL DE VALA COM PROFUNDIDADE MENOR OU IGUAL A 1,30 M. AF_02/2021	M3	13,62	3,95600000	53,88072000
3.2.8	101636	BRAÇO PARA ILUMINAÇÃO PÚBLICA, EM TUBO DE AÇO GALVANIZADO, COMPRIMENTO DE 1,50 M, PARA FIXAÇÃO EM POSTE DE CONCRETO - FORNECIMENTO E INSTALAÇÃO. AF_08/2020	UN	30,00	1,58480000	47,54400000
3.2.9	101658	LUMINÁRIA DE LED PARA ILUMINAÇÃO PÚBLICA, DE 138 W ATÉ 180 W - FORNECIMENTO E INSTALAÇÃO. AF_08/2020	UN	30,00	0,71500000	21,45000000
3.2.11	101875	QUADRO DE DISTRIBUIÇÃO DE ENERGIA EM CHAPA DE AÇO GALVANIZADO, DE EMBUTIR, COM BARRAMENTO TRIFÁSICO, PARA 12 DISJUNTORES DIN 100A - FORNECIMENTO E INSTALAÇÃO. AF_10/2020	UN	1,00	1,09359100	1,09359100
3.2.12	93673	DISJUNTOR TRIPOLAR TIPO DIN, CORRENTE NOMINAL DE 50A - FORNECIMENTO E INSTALAÇÃO. AF_10/2020	UN	6,00	1,13540000	6,81240000
3.2.13	101894	DISJUNTOR TRIPOLAR TIPO NEMA, CORRENTE NOMINAL DE 60 ATÉ 100A - FORNECIMENTO E INSTALAÇÃO. AF_10/2020	UN	1,00	1,56600000	1,56600000
4.1	99059	LOCAÇÃO CONVENCIONAL DE OBRA, UTILIZANDO GABARITO DE TÁBUAS CORRIDAS PONTALETADAS A CADA 2,00M - 2 UTILIZAÇÕES. AF_10/2018	M	41,08	1,26361468	51,90929105
4.2.1	93358	ESCAVAÇÃO MANUAL DE VALA COM PROFUNDIDADE MENOR OU IGUAL A 1,30 M. AF_02/2021	M3	33,26	3,95600000	131,57656000
4.2.3	93382	REATERRO MANUAL DE VALAS COM COMPACTAÇÃO MECANIZADA. AF_04/2016	M3	30,56	1,19600000	36,54976000
4.3.2	94962	CONCRETO MAGRO PARA LASTRO, TRAÇO 1:4,5:4,5 (EM MASSA SECA DE CIMENTO/ AREIA MÉDIA/ BRITA 1) - PREPARO MECÂNICO COM BETONEIRA 400 L. AF_05/2021	M3	0,90	3,82440000	3,44196000
4.3.3	104488	COMPOSIÇÃO PARAMÉTRICA PARA EXECUÇÃO DE ESTRUTURAS DE CONCRETO ARMADO, PARA EDIFICAÇÃO INSTITUCIONAL TERRELA, FCK = 25 MPA. AF_11/2022	M3	11,05	21,91852168	242,19966454
4.3.5	98557	IMPERMEABILIZAÇÃO DE SUPERFÍCIE COM EMULSÃO ASFÁLTICA, 2 DEMÃOS AF_06/2018	M2	42,29	0,50700000	21,44103000
4.4.2	103329	ALVENARIA DE VEDAÇÃO DE BLOCOS CERÂMICOS FURADOS NA HORIZONTAL DE 9X19X19 CM (ESPESSURA 9 CM) E ARGAMASSA DE ASSENTAMENTO COM PREPARO MANUAL. AF_12/2021	M2	87,39	2,51601000	219,87411390
4.4.3	103325	ALVENARIA DE VEDAÇÃO DE BLOCOS CERÂMICOS FURADOS NA VERTICAL DE 14X19X39 CM (ESPESSURA 14 CM) E ARGAMASSA DE ASSENTAMENTO COM PREPARO MANUAL. AF_12/2021	M2	27,21	1,42098000	38,66486580
4.4.4	87905	CHAPISCO APLICADO EM ALVENARIA (COM PRESENÇA DE VÃOS) E ESTRUTURAS DE CONCRETO DE FACHADA, COM COLHER DE PEDREIRO, ARGAMASSA TRAÇO 1:3 COM PREPARO EM BETONEIRA 400L. AF_10/2022	M2	229,20	0,24588400	56,35661280
4.4.6	87528	EMBOÇO, PARA RECEBIMENTO DE CERÂMICA, EM ARGAMASSA TRAÇO 1:2:8, PREPARO MANUAL, APLICADO MANUALMENTE EM FACES INTERNAS DE PAREDES, PARA AMBIENTE COM ÁREA MENOR QUE 5M2, ESPESSURA DE 20MM, COM EXECUÇÃO DE TALISCAS. AF_06/2014	M2	123,08	1,20836000	148,72494880
4.5.1	89170	(COMPOSIÇÃO REPRESENTATIVA) DO SERVIÇO DE REVESTIMENTO CERÂMICO PARA PAREDES INTERNAS, MEIA OU PAREDE INTEIRA, PLACAS TIPO ESMALTADA EXTRA DE 20X20 CM, PARA EDIFICAÇÕES HABITACIONAIS UNIFAMILIAR (CASAS) E EDIFICAÇÕES PÚBLICAS PADRÃO. AF_11/2014	M2	123,08	0,84910000	104,50722800
4.5.2	88411	APLICAÇÃO MANUAL DE FUNDO SELADOR ACRÍLICO EM PANOS COM PRESENÇA DE VÃOS DE EDIFÍCIOS DE MÚLTIPLOS PAVIMENTOS. AF_06/2014	M2	106,12	0,05900000	6,26108000
4.5.3	96126	APLICAÇÃO MANUAL DE MASSA ACRÍLICA EM PANOS DE FACHADA COM PRESENÇA DE VÃOS, DE EDIFÍCIOS DE MÚLTIPLOS PAVIMENTOS, UMA DEMÃO. AF_05/2017	M2	106,12	0,48300000	51,25596000
4.5.4	95622	APLICAÇÃO MANUAL DE TINTA LÁTEX ACRÍLICA EM PANOS COM PRESENÇA DE VÃOS DE EDIFÍCIOS DE MÚLTIPLOS PAVIMENTOS, DUAS DEMÃOS. AF_11/2016	M2	106,12	0,38600000	40,96232000
4.5.5	88411	APLICAÇÃO MANUAL DE FUNDO SELADOR ACRÍLICO EM PANOS COM PRESENÇA DE VÃOS DE EDIFÍCIOS DE MÚLTIPLOS PAVIMENTOS. AF_06/2014	M2	93,47	0,05900000	5,51473000
4.5.6	88494	EMASSAMENTO COM MASSA LÁTEX, APLICAÇÃO EM TETO, UMA DEMÃO, LIXAMENTO MANUAL. AF_04/2023	M2	93,47	0,67390000	62,98943300
4.5.7	88488	PINTURA LÁTEX ACRÍLICA PREMIUM, APLICAÇÃO MANUAL EM TETO, DUAS DEMÃOS, AF_04/2023	M2	93,47	0,30270000	28,29336900
4.5.9	102218	PINTURA TINTA DE ACABAMENTO (PIGMENTADA) ESMALTE SINTÉTICO FOSCO EM MADEIRA, 2 DEMÃOS. AF_01/2021	M2	15,12	0,38050000	5,75316000
4.6.1	94962	CONCRETO MAGRO PARA LASTRO, TRAÇO 1:4,5:4,5 (EM MASSA SECA DE CIMENTO/ AREIA MÉDIA/ BRITA 1) - PREPARO MECÂNICO COM BETONEIRA 400 L. AF_05/2021	M3	4,67	3,82440000	17,85994860
4.6.3	87249	REVESTIMENTO CERÂMICO PARA PISO COM PLACAS TIPO ESMALTADA EXTRA DE DIMENSÕES 45X45 CM APLICADA EM AMBIENTES DE ÁREA MENOR QUE 5 M2. AF_02/2023_PE	M2	93,47	1,01320000	94,70380400
4.6.4	94990	EXECUÇÃO DE PASSEIO (CALÇADA) OU PISO DE CONCRETO COM CONCRETO MOLDADO IN LOCO, FEITO EM OBRA, ACABAMENTO CONVENCIONAL, NÃO ARMADO. AF_08/2022	M3	1,75	11,17922385	19,56364174
4.6.5	103329	ALVENARIA DE VEDAÇÃO DE BLOCOS CERÂMICOS FURADOS NA HORIZONTAL DE 9X19X19 CM (ESPESSURA 9 CM) E ARGAMASSA DE ASSENTAMENTO COM PREPARO MANUAL. AF_12/2021	M2	16,43	2,51601000	41,33804430
4.6.6	87905	CHAPISCO APLICADO EM ALVENARIA (COM PRESENÇA DE VÃOS) E ESTRUTURAS DE CONCRETO DE FACHADA, COM COLHER DE PEDREIRO, ARGAMASSA TRAÇO 1:3 COM PREPARO EM BETONEIRA 400L. AF_10/2022	M2	8,22	0,24588400	2,02116648
4.7.1	92540	TRAMA DE MADEIRA COMPOSTA POR RIPAS, CAIBROS E TERÇAS PARA TELHADOS DE MAIS QUE 2 ÁGUAS PARA TELHA DE ENCAIXE DE CERÂMICA OU DE CONCRETO, INCLUSO TRANSPORTE VERTICAL. AF_07/2019	M2	135,68	1,22860000	166,69644800
4.7.2	94204	TELHAMENTO COM TELHA CERÂMICA CAPA-CANAL, TIPO COLONIAL, COM MAIS DE 2	M2	135,68	0,86380000	117,20038400


## DETALHAMENTO DOS QUANTITATIVOS

<b>OBRA:</b>	REVITALIZAÇÃO DO POLO TURÍSTICO E ECOLÓGICO DOM PEDRO II (PT 1023891-13), NA SEDE DO MUNICÍPIO DE VIÇOSA DO CEARÁ-CE	<b>DATA:</b> 20/09/2024	<b>BDI:</b> 25,44%
<b>MODALIDADE:</b>	CONCORRÊNCIA ELETRÔNICA NºCE 01/2024-SETUR	<b>SEINFRA</b>	027.1 COM DESONERAÇÃO 83,85% 47,76%
<b>PREFEITURA:</b>	VIÇOSA DO CEARÁ   Prefeitura Municipal	<b>SINAPI</b>	2023/04 COM DESONERAÇÃO 84,44% 47,48%
<b>EXECUÇÃO DOS SERVIÇOS:</b>	180 (CENTO E OITENTA) DIAS	<b>Composições Priorias</b>	PROPRIA 0,00%
<b>VALIDADE DA PROPOSTA:</b>	NÃO INFERIOR A 60 (SESSENTA) DIAS		
<b>DATA:</b>	Data de Abertura: 20/09/2024 Hora da Abertura: 08:30		

ITEM	CÓDIGO	DESCRIÇÃO	UNID	QUANTIDADE DO SERVIÇO	COEFICIENTE DO INSUMO	QUANTIDADE TOTAL
4.7.2	94204	ÁGUAS, INCLUSO TRANSPORTE VERTICAL. AF_07/2019				
4.2.3	94219	CUMEEIRA E ESPIGÃO PARA TELHA CERÂMICA EMBOÇADA COM ARGAMASSA TRAÇO 1:2:9 (CIMENTO, CAL E AREIA), PARA TELHADOS COM MAIS DE 2 ÁGUAS, INCLUSO TRANSPORTE VERTICAL. AF_07/2019	M	53,68	0,72709600	39,03051328
4.8.1	91341	PORTA EM ALUMÍNIO DE ABRIR TIPO VENEZIANA COM GUARNIÇÃO, FIXAÇÃO COM PARAFUSOS - FORNECIMENTO E INSTALAÇÃO. AF_12/2019	M2	8,64	0,57360000	4,95590400
4.9.1	91863	ELETRODUTO RÍGIDO ROSCÁVEL, PVC, DN 25 MM (3/4"), PARA CIRCUITOS TERMINAIS, INSTALADO EM FORRO - FORNECIMENTO E INSTALAÇÃO. AF_03/2023	M	63,18	0,23800000	15,03684000
4.9.2	91902	CURVA 90 GRAUS PARA ELETRODUTO, PVC, ROSCÁVEL, DN 25 MM (3/4"), PARA CIRCUITOS TERMINAIS, INSTALADA EM LAJE - FORNECIMENTO E INSTALAÇÃO. AF_03/2023	UN	15,00	0,32400000	4,86000000
4.9.3	91875	LUVA PARA ELETRODUTO, PVC, ROSCÁVEL, DN 25 MM (3/4"), PARA CIRCUITOS TERMINAIS, INSTALADA EM FORRO - FORNECIMENTO E INSTALAÇÃO. AF_03/2023	UN	11,00	0,27400000	3,01400000
4.9.4	91927	CABO DE COBRE FLEXÍVEL ISOLADO, 2,5 MM², ANTI-CHAMA 0,6/1,0 KV, PARA CIRCUITOS TERMINAIS - FORNECIMENTO E INSTALAÇÃO. AF_03/2023	M	252,72	0,05800000	14,65776000
4.9.5	91930	CABO DE COBRE FLEXÍVEL ISOLADO, 6 MM², ANTI-CHAMA 450/750 V, PARA CIRCUITOS TERMINAIS - FORNECIMENTO E INSTALAÇÃO. AF_03/2023	M	40,50	0,10200000	4,13100000
4.9.6	101875	QUADRO DE DISTRIBUIÇÃO DE ENERGIA EM CHAPA DE AÇO GALVANIZADO, DE EMBUTIR, COM BARRAMENTO TRIFÁSICO, PARA 12 DISJUNTORES DIN 100A - FORNECIMENTO E INSTALAÇÃO. AF_10/2020	UN	1,00	1,09359100	1,09359100
4.9.7	93668	DISJUNTOR TRIPOLAR TIPO DIN, CORRENTE NOMINAL DE 16A - FORNECIMENTO E INSTALAÇÃO. AF_10/2020	UN	4,00	0,28560000	1,14240000
4.9.8	93671	DISJUNTOR TRIPOLAR TIPO DIN, CORRENTE NOMINAL DE 32A - FORNECIMENTO E INSTALAÇÃO. AF_10/2020	UN	1,00	0,54680000	0,54680000
4.9.12	103782	LUMINÁRIA TIPO PLAFON CIRCULAR, DE SOBREPOR, COM LED DE 12/13 W - FORNECIMENTO E INSTALAÇÃO. AF_03/2022	UN	16,00	0,74000000	11,84000000
4.9.13	91957	INTERRUPTOR SIMPLES (1 MÓDULO) COM INTERRUPTOR PARALELO (1 MÓDULO), 10A/250V, INCLUINDO SUPORTE E PLACA - FORNECIMENTO E INSTALAÇÃO. AF_03/2023	UN	1,00	1,22800000	1,22800000
4.9.14	91959	INTERRUPTOR SIMPLES (2 MÓDULOS), 10A/250V, INCLUINDO SUPORTE E PLACA - FORNECIMENTO E INSTALAÇÃO. AF_03/2023	UN	2,00	1,06000000	2,12000000
4.9.15	91967	INTERRUPTOR SIMPLES (3 MÓDULOS), 10A/250V, INCLUINDO SUPORTE E PLACA - FORNECIMENTO E INSTALAÇÃO. AF_03/2023	UN	3,00	1,40000000	4,20000000
4.9.16	92000	TOMADA BAIXA DE EMBUTIR (1 MÓDULO), 2P+T 10 A, INCLUINDO SUPORTE E PLACA - FORNECIMENTO E INSTALAÇÃO. AF_03/2023	UN	6,00	0,74000000	4,44000000
4.10.1	89402	TUBO, PVC, SOLDÁVEL, DN 25MM, INSTALADO EM RAMAL DE DISTRIBUIÇÃO DE ÁGUA - FORNECIMENTO E INSTALAÇÃO. AF_06/2022	M	44,26	0,31720000	14,03927200
4.10.2	89403	TUBO, PVC, SOLDÁVEL, DN 32MM, INSTALADO EM RAMAL DE DISTRIBUIÇÃO DE ÁGUA - FORNECIMENTO E INSTALAÇÃO. AF_06/2022	M	10,00	0,37820000	3,78200000
4.10.3	89481	JOELHO 90 GRAUS, PVC, SOLDÁVEL, DN 25MM, INSTALADO EM PRUMADA DE ÁGUA - FORNECIMENTO E INSTALAÇÃO. AF_06/2022	UN	29,00	0,14120000	4,09480000
4.10.4	89379	LUVA DE CORRER, PVC, SOLDÁVEL, DN 25MM, INSTALADO EM RAMAL OU SUB-RAMAL DE ÁGUA - FORNECIMENTO E INSTALAÇÃO. AF_12/2014	UN	12,00	0,20260000	2,43120000
4.10.9	89707	CAIXA SIFONADA, PVC, DN 100 X 100 X 50 MM, JUNTA ELÁSTICA, FORNECIDA E INSTALADA EM RAMAL DE DESCARGA OU EM RAMAL DE ESGOTO SANITÁRIO. AF_08/2022	UN	5,00	0,79740000	3,98700000
4.10.12	102623	CAIXA D'ÁGUA EM POLIETILENO, 1000 LITROS (INCLUSOS TUBOS, CONEXÕES E TORNEIRA DE BÓIA) - FORNECIMENTO E INSTALAÇÃO. AF_06/2021	UN	1,00	5,48010000	5,48010000
4.10.14	86888	VASO SANITÁRIO SIFONADO COM CAIXA ACOPLADA LOUÇA BRANCA - FORNECIMENTO E INSTALAÇÃO. AF_01/2020	UN	8,00	1,21750000	9,74000000
4.10.17	95544	PAPELEIRA DE PAREDE EM METAL CROMADO SEM TAMPA, INCLUSO FIXAÇÃO. AF_01/2020	UN	8,00	0,41580000	3,32640000
4.10.18	86943	LAVATÓRIO LOUÇA BRANCA SUSPENSO, 29,5 X 39CM OU EQUIVALENTE, PADRÃO POPULAR, INCLUSO SIFÃO FLEXÍVEL EM PVC, VÁLVULA E ENGATE FLEXÍVEL 30CM EM PLÁSTICO E TORNEIRA CROMADA DE MESA, PADRÃO POPULAR - FORNECIMENTO E INSTALAÇÃO. AF_01/2020	UN	2,00	1,17560000	2,35120000
4.10.19	86938	CUBA DE EMBUTIR OVAL EM LOUÇA BRANCA, 35 X 50CM OU EQUIVALENTE, INCLUSO VÁLVULA E SIFÃO TIPO GARRAFA EM METAL CROMADO - FORNECIMENTO E INSTALAÇÃO. AF_01/2020	UN	6,00	1,70070000	10,20420000
4.10.21	95547	SABONETEIRA PLÁSTICA TIPO DISPENSER PARA SABONETE LÍQUIDO COM RESERVATÓRIO 800 A 1500 ML, INCLUSO FIXAÇÃO. AF_01/2020	UN	5,00	0,41580000	2,07900000
4.10.24	101908	EXTINTOR DE INCÊNDIO PORTÁTIL COM CARGA DE PQS DE 4 KG, CLASSE BC - FORNECIMENTO E INSTALAÇÃO. AF_10/2020_PE	UN	1,00	0,91480000	0,91480000
<b>TOTAL:</b>						<b>7.635,93865507</b>
Material 3	10010891	<b>EXTINTOR DE INCENDIO PORTATIL COM CARGA DE PO QUIMICO SECO (PQS) DE 4 KG, CLASSE BC</b>	<b>UN</b>			
2.10.21	101908	EXTINTOR DE INCÊNDIO PORTÁTIL COM CARGA DE PQS DE 4 KG, CLASSE BC - FORNECIMENTO E INSTALAÇÃO. AF_10/2020_PE	UN	1,00	1,00000000	1,00000000
4.10.24	101908	EXTINTOR DE INCÊNDIO PORTÁTIL COM CARGA DE PQS DE 4 KG, CLASSE BC - FORNECIMENTO E INSTALAÇÃO. AF_10/2020_PE	UN	1,00	1,00000000	1,00000000
<b>TOTAL:</b>						<b>2,00000000</b>



## DETALHAMENTO DOS QUANTITATIVOS

<b>OBRA:</b>	REVITALIZAÇÃO DO POLO TURÍSTICO E ECOLÓGICO DOM PEDRO II (PT 1023891-13), NA SEDE DO MUNICÍPIO DE VIÇOSA DO CEARÁ-CE	<b>DATA :</b> 20/09/2024	<b>BDI :</b> 25,44%
<b>MODALIDADE:</b>	CONCORRÊNCIA ELETRÔNICA N°CE 01/2024-SETUR	<b>SEINFRA</b>	027.1 COM DESONERAÇÃO 83,85% 47,76%
<b>PREFEITURA:</b>	VIÇOSA DO CEARÁ   Prefeitura Municipal	<b>SINAPI</b>	2023/04 COM DESONERAÇÃO 84,44% 47,48%
<b>EXECUÇÃO DOS SERVIÇOS:</b>	180 (CENTO E OITENTA) DIAS	<b>Composições Próprias</b>	PRÓPRIA 0,00% 0,00%
<b>VALIDADE DA PROPOSTA:</b>	NÃO INFERIOR A 60 (SESENTA) DIAS		
<b>DATA:</b>	Data de Abertura: 20/09/2024 Hora da Abertura: 08:30		


ITEM	CÓDIGO	DESCRIÇÃO	UNID	QUANTIDADE DO SERVIÇO	COEFICIENTE DO INSU	QUANTIDADE TOTAL
[ Material ]	<b>11155</b>	<b>FECHADURA COMPLETA PARA PORTA INTERNA</b>	<b>UN</b>			
2.6.1	C1985	PORTA INTERNA DE CEDRO LISA COMPLETA UMA FOLHA (0.60X 2.10)m	UN	1,00	1,00000000	1,00000000
2.6.2	C1986	PORTA INTERNA DE CEDRO LISA COMPLETA UMA FOLHA (0.70X 2.10)m	UN	1,00	1,00000000	1,00000000
4.8.2	C1986	PORTA INTERNA DE CEDRO LISA COMPLETA UMA FOLHA (0.70X 2.10)m	UN	1,00	1,00000000	1,00000000
4.8.3	C1988	PORTA INTERNA DE CEDRO LISA COMPLETA UMA FOLHA (0.90X 2.10)m	UN	4,00	1,00000000	4,00000000
<b>TOTAL:</b>						<b>7,00000000</b>
[ Material ]	<b>11161</b>	<b>FERRAGEM PARA TELHADOS</b>	<b>KG</b>			
4.7.6	C2460	TESOURA EM MASSARANDUBA C/ACESSÓRIOS	M	53,60	0,25000000	13,40000000
<b>TOTAL:</b>						<b>13,40000000</b>
[ Encargos Complementares ]	<b>00043459</b>	<b>FERRAMENTAS - FAMÍLIA CARPINTEIRO DE FORMAS - HORISTA (ENCARGOS COMPLEMENTARES - COLETADO CAIXA)</b>	<b>H</b>			
1.2.2	93584	EXECUÇÃO DE DEPÓSITO EM CANTEIRO DE OBRA EM CHAPA DE MADEIRA COMPENSADA, NÃO INCLUSO MOBILIÁRIO. AF_04/2016	M2	6,00	4,39915677	26,39494062
2.3.3	104488	COMPOSIÇÃO PARAMÉTRICA PARA EXECUÇÃO DE ESTRUTURAS DE CONCRETO ARMADO, PARA EDIFICAÇÃO INSTITUCIONAL TÉRREA, FCK = 25 MPA. AF_11/2022	M3	2,52	12,86855016	32,42874641
3.1.14	94990	EXECUÇÃO DE PASSEIO (CALÇADA) OU PISO DE CONCRETO COM CONCRETO MOLDADO IN LOCO, FEITO EM OBRA, ACABAMENTO CONVENCIONAL, NÃO ARMADO. AF_08/2022	M3	31,33	1,62680000	50,96764400
4.1.1	99059	LOCAÇÃO CONVENCIONAL DE OBRA, UTILIZANDO GABARITO DE TÁBUAS CORRIDAS PONTALETADAS A CADA 2,00M - 2 UTILIZAÇÕES. AF_10/2018	M	41,08	1,21400000	49,87112000
4.3.3	104488	COMPOSIÇÃO PARAMÉTRICA PARA EXECUÇÃO DE ESTRUTURAS DE CONCRETO ARMADO, PARA EDIFICAÇÃO INSTITUCIONAL TÉRREA, FCK = 25 MPA. AF_11/2022	M3	11,05	12,86855016	142,19747931
4.6.4	94990	EXECUÇÃO DE PASSEIO (CALÇADA) OU PISO DE CONCRETO COM CONCRETO MOLDADO IN LOCO, FEITO EM OBRA, ACABAMENTO CONVENCIONAL, NÃO ARMADO. AF_08/2022	M3	1,75	1,62680000	2,84690000
4.7.1	92540	TRAMA DE MADEIRA COMPOSTA POR RIPAS, CAIBROS E TERÇAS PARA TELHADOS DE MAIS QUE 2 ÁGUAS PARA TELHA DE ENCAIXE DE CERÂMICA OU DE CONCRETO, INCLUSO TRANSPORTE VERTICAL. AF_07/2019	M2	135,68	1,12500000	152,64000000
4.7.2	94204	TELHAMENTO COM TELHA CERÂMICA CAPA-CANAL, TIPO COLONIAL, COM MAIS DE 2 ÁGUAS, INCLUSO TRANSPORTE VERTICAL. AF_07/2019	M2	135,68	0,25400000	34,46272000
4.7.3	94219	CUMEIEIRA E ESPIGÃO PARA TELHA CERÂMICA EMBOCADADA COM ARGAMASSA TRAÇO 1:2:9 (CIMENTO, CAL E AREIA), PARA TELHADOS COM MAIS DE 2 ÁGUAS, INCLUSO TRANSPORTE VERTICAL. AF_07/2019	M	53,68	0,30500000	16,37240000
<b>TOTAL:</b>						<b>508,18195034</b>
[ Encargos Complementares ]	<b>00043460</b>	<b>FERRAMENTAS - FAMÍLIA ELETRICISTA - HORISTA (ENCARGOS COMPLEMENTARES - COLETADO CAIXA)</b>	<b>H</b>			
1.2.2	93584	EXECUÇÃO DE DEPÓSITO EM CANTEIRO DE OBRA EM CHAPA DE MADEIRA COMPENSADA, NÃO INCLUSO MOBILIÁRIO. AF_04/2016	M2	6,00	0,31513292	1,89079752
2.9.1	91865	ELETRODUTO RÍGIDO ROSCÁVEL, PVC, DN 40 MM (1 1/4"), PARA CIRCUITOS TERMINAIS, INSTALADO EM FORRO - FORNECIMENTO E INSTALAÇÃO. AF_03/2023	M	400,00	0,32400000	129,60000000
2.9.2	91908	CURVA 90 GRAUS PARA ELETRODUTO, PVC, ROSCÁVEL, DN 40 MM (1 1/4"), PARA CIRCUITOS TERMINAIS, INSTALADA EM LAJE - FORNECIMENTO E INSTALAÇÃO. AF_03/2023	UN	26,00	0,47000000	12,22000000
2.9.3	91932	CABO DE COBRE FLEXÍVEL ISOLADO, 10 MM², ANTI-CHAMA 450/750 V, PARA CIRCUITOS TERMINAIS - FORNECIMENTO E INSTALAÇÃO. AF_03/2023	M	60,00	0,15200000	9,12000000
2.9.4	91930	CABO DE COBRE FLEXÍVEL ISOLADO, 6 MM², ANTI-CHAMA 450/750 V, PARA CIRCUITOS TERMINAIS - FORNECIMENTO E INSTALAÇÃO. AF_03/2023	M	400,00	0,10200000	40,80000000
2.9.5	101875	QUADRO DE DISTRIBUIÇÃO DE ENERGIA EM CHAPA DE AÇO GALVANIZADO, DE EMBUTIR, COM BARRAMENTO TRIFÁSICO, PARA 12 DISJUNTORES DIN 100A - FORNECIMENTO E INSTALAÇÃO. AF_10/2020	UN	1,00	0,96220000	0,96220000
2.9.6	93668	DISJUNTOR TRIPOLAR TIPO DIN, CORRENTE NOMINAL DE 16A - FORNECIMENTO E INSTALAÇÃO. AF_10/2020	UN	4,00	0,28560000	1,14240000
2.9.7	93670	DISJUNTOR TRIPOLAR TIPO DIN, CORRENTE NOMINAL DE 25A - FORNECIMENTO E INSTALAÇÃO. AF_10/2020	UN	1,00	0,39760000	0,39760000
2.9.11	100903	LÂMPADA TUBULAR LED DE 18/20 W, BASE G13 - FORNECIMENTO E INSTALAÇÃO. AF_02/2020_PS	UN	15,00	0,35110000	5,26650000
2.9.13	91957	INTERRUPTOR SIMPLES (1 MÓDULO) COM INTERRUPTOR PARALELO (1 MÓDULO), 10A/250V, INCLUINDO SUPORTE E PLACA - FORNECIMENTO E INSTALAÇÃO. AF_03/2023	UN	3,00	1,22800000	3,68400000
2.9.14	92004	TOMADA MÉDIA DE EMBUTIR (2 MÓDULOS), 2P+T 10 A, INCLUINDO SUPORTE E PLACA - FORNECIMENTO E INSTALAÇÃO. AF_03/2023	UN	3,00	1,40000000	4,20000000
2.9.15	92000	TOMADA BAIXA DE EMBUTIR (1 MÓDULO), 2P+T 10 A, INCLUINDO SUPORTE E PLACA - FORNECIMENTO E INSTALAÇÃO. AF_03/2023	UN	1,00	0,74000000	0,74000000
3.2.8	101636	BRAÇO PARA ILUMINAÇÃO PÚBLICA, EM TUBO DE AÇO GALVANIZADO, COMPRIMENTO DE 1,50 M, PARA FIXAÇÃO EM POSTE DE CONCRETO - FORNECIMENTO E INSTALAÇÃO. AF_08/2020	UN	30,00	1,34600000	40,38000000

## DETALHAMENTO DOS QUANTITATIVOS

OBRA:	REVITALIZAÇÃO DO POLO TURÍSTICO E ECOLÓGICO DOM PEDRO II (PT 1023891-13), NA SEDE DO MUNICÍPIO DE VIÇOSA DO CEARÁ-CE	DATA : 20/09/2024	BDI : 25,44%												
MODALIDADE:	CONCORRÊNCIA ELETRÔNICA N°C/E 01/2024-SETUR	<table border="1" style="width: 100%; border-collapse: collapse;"> <tr> <th>FORTE</th> <th>VERSÃO</th> <th>HORA</th> <th>MES</th> </tr> <tr> <td>SEINFRA</td> <td>027,1 COM DESONERAÇÃO</td> <td>83,85%</td> <td>47,78%</td> </tr> <tr> <td>SINAPI</td> <td>2023/04 COM DESONERAÇÃO</td> <td>84,44%</td> <td></td> </tr> </table>	FORTE	VERSÃO	HORA	MES	SEINFRA	027,1 COM DESONERAÇÃO	83,85%	47,78%	SINAPI	2023/04 COM DESONERAÇÃO	84,44%		
FORTE	VERSÃO	HORA	MES												
SEINFRA	027,1 COM DESONERAÇÃO	83,85%	47,78%												
SINAPI	2023/04 COM DESONERAÇÃO	84,44%													
PREFEITURA:	VIÇOSA DO CEARÁ   Prefeitura Municipal	<table border="1" style="width: 100%; border-collapse: collapse;"> <tr> <th>Composições Próprias</th> <th>PRÓPRIA</th> </tr> <tr> <td></td> <td>0,00%</td> </tr> </table>	Composições Próprias	PRÓPRIA		0,00%									
Composições Próprias	PRÓPRIA														
	0,00%														
EXECUÇÃO DOS SERVIÇOS:	180 (CENTO E OITENTA) DIAS														
VALIDADE DA PROPOSTA:	NÃO INFERIOR A 60 (SESSENTA) DIAS														
DATA:	Data de Abertura: 20/09/2024 Hora da Abertura: 08:30														

ITEM	CÓDIGO	DESCRIÇÃO	UNID	QUANTIDADE DO SERVIÇO	COEFICIENTE DO INSUMO	QUANTIDADE TOTAL
3.2.9	101658	LUMINÁRIA DE LED PARA ILUMINAÇÃO PÚBLICA, DE 138 W ATÉ 180 W - FORNECIMENTO E INSTALAÇÃO. AF_08/2020	UN	30,00	0,47620000	14,28600000
3.2.11	101875	QUADRO DE DISTRIBUIÇÃO DE ENERGIA EM CHAPA DE AÇO GALVANIZADO, DE EMBUTIR, COM BARRAMENTO TRIFÁSICO, PARA 12 DISJUNTORES DIN 100A - FORNECIMENTO E INSTALAÇÃO. AF_10/2020	UN	1,00	0,96220000	0,96220000
3.2.12	93673	DISJUNTOR TRIPOLAR TIPO DIN, CORRENTE NOMINAL DE 50A - FORNECIMENTO E INSTALAÇÃO. AF_10/2020	UN	6,00	1,13540000	6,81240000
3.2.13	101894	DISJUNTOR TRIPOLAR TIPO NEMA, CORRENTE NOMINAL DE 60 ATÉ 100A - FORNECIMENTO E INSTALAÇÃO. AF_10/2020	UN	1,00	1,56600000	1,56600000
4.9.1	91863	ELETRODUTO RÍGIDO ROSCÁVEL, PVC, DN 25 MM (3/4"), PARA CIRCUITOS TERMINAIS, INSTALADO EM FORRO - FORNECIMENTO E INSTALAÇÃO. AF_03/2023	M	63,18	0,23800000	15,03684000
4.9.2	91902	CURVA 90 GRAUS PARA ELETRODUTO, PVC, ROSCÁVEL, DN 25 MM (3/4"), PARA CIRCUITOS TERMINAIS, INSTALADA EM LAJE - FORNECIMENTO E INSTALAÇÃO. AF_03/2023	UN	15,00	0,32400000	4,86000000
4.9.3	91875	LUVA PARA ELETRODUTO, PVC, ROSCÁVEL, DN 25 MM (3/4"), PARA CIRCUITOS TERMINAIS, INSTALADA EM FORRO - FORNECIMENTO E INSTALAÇÃO. AF_03/2023	UN	11,00	0,27400000	3,01400000
4.9.4	91927	CABO DE COBRE FLEXÍVEL ISOLADO, 2,5 MM², ANTI-CHAMA 0,6/1,0 KV, PARA CIRCUITOS TERMINAIS - FORNECIMENTO E INSTALAÇÃO. AF_03/2023	M	252,72	0,05800000	14,65776000
4.9.5	91930	CABO DE COBRE FLEXÍVEL ISOLADO, 6 MM², ANTI-CHAMA 450/750 V, PARA CIRCUITOS TERMINAIS - FORNECIMENTO E INSTALAÇÃO. AF_03/2023	M	40,50	0,10200000	4,13100000
4.9.6	101875	QUADRO DE DISTRIBUIÇÃO DE ENERGIA EM CHAPA DE AÇO GALVANIZADO, DE EMBUTIR, COM BARRAMENTO TRIFÁSICO, PARA 12 DISJUNTORES DIN 100A - FORNECIMENTO E INSTALAÇÃO. AF_10/2020	UN	1,00	0,96220000	0,96220000
4.9.7	93668	DISJUNTOR TRIPOLAR TIPO DIN, CORRENTE NOMINAL DE 16A - FORNECIMENTO E INSTALAÇÃO. AF_10/2020	UN	4,00	0,28560000	1,14240000
4.9.8	93671	DISJUNTOR TRIPOLAR TIPO DIN, CORRENTE NOMINAL DE 32A - FORNECIMENTO E INSTALAÇÃO. AF_10/2020	UN	1,00	0,54680000	0,54680000
4.9.12	103782	LUMINÁRIA TIPO PLAFON CIRCULAR, DE SOBREPOR, COM LED DE 12/13 W - FORNECIMENTO E INSTALAÇÃO. AF_03/2022	UN	16,00	0,74000000	11,84000000
4.9.13	91957	INTERRUPTOR SIMPLES (1 MÓDULO) COM INTERRUPTOR PARALELO (1 MÓDULO), 10A/250V, INCLUINDO SUPORTE E PLACA - FORNECIMENTO E INSTALAÇÃO. AF_03/2023	UN	1,00	1,22800000	1,22800000
4.9.14	91959	INTERRUPTOR SIMPLES (2 MÓDULOS), 10A/250V, INCLUINDO SUPORTE E PLACA - FORNECIMENTO E INSTALAÇÃO. AF_03/2023	UN	2,00	1,06000000	2,12000000
4.9.15	91967	INTERRUPTOR SIMPLES (3 MÓDULOS), 10A/250V, INCLUINDO SUPORTE E PLACA - FORNECIMENTO E INSTALAÇÃO. AF_03/2023	UN	3,00	1,40000000	4,20000000
4.9.16	92000	TOMADA BAIXA DE EMBUTIR (1 MÓDULO), 2P+T 10 A, INCLUINDO SUPORTE E PLACA - FORNECIMENTO E INSTALAÇÃO. AF_03/2023	UN	6,00	0,74000000	4,44000000
<b>TOTAL:</b>						<b>342,20909752</b>
[Encargos Complementares]	00043461	<b>FERRAMENTAS - FAMÍLIA ENCANADOR - HORISTA (ENCARGOS COMPLEMENTARES - COLETADO CAIXA)</b>	<b>H</b>			
2.2.2	93584	EXECUÇÃO DE DEPÓSITO EM CANTEIRO DE OBRA EM CHAPA DE MADEIRA COMPENSADA, NÃO INCLUSO MOBILIÁRIO. AF_04/2016	M2	6,00	0,01735550	0,10413300
2.10.1	89355	TUBO, PVC, SOLDÁVEL, DN 20MM, INSTALADO EM RAMAL OU SUB-RAMAL DE ÁGUA - FORNECIMENTO E INSTALAÇÃO. AF_06/2022	M	12,50	0,65580000	8,19750000
2.10.2	89448	TUBO, PVC, SOLDÁVEL, DN 40MM, INSTALADO EM PRUMADA DE ÁGUA - FORNECIMENTO E INSTALAÇÃO. AF_06/2022	M	14,50	0,05640000	0,81780000
2.10.3	89404	JOELHO 90 GRAUS, PVC, SOLDÁVEL, DN 20MM, INSTALADO EM RAMAL DE DISTRIBUIÇÃO DE ÁGUA - FORNECIMENTO E INSTALAÇÃO. AF_06/2022	UN	5,00	0,23440000	1,17200000
2.10.4	89497	JOELHO 90 GRAUS, PVC, SOLDÁVEL, DN 40MM, INSTALADO EM PRUMADA DE ÁGUA - FORNECIMENTO E INSTALAÇÃO. AF_06/2022	UN	6,00	0,20940000	1,25640000
2.10.5	89372	LUVA DE CORRER, PVC, SOLDÁVEL, DN 20MM, INSTALADO EM RAMAL OU SUB-RAMAL DE ÁGUA - FORNECIMENTO E INSTALAÇÃO. AF_06/2022	UN	8,00	0,17480000	1,39840000
2.10.7	89957	PONTO DE CONSUMO TERMINAL DE ÁGUA FRIA (SUBRAMAL) COM TUBULAÇÃO DE PVC, DN 25 MM, INSTALADO EM RAMAL DE ÁGUA, INCLUSOS RASGO E CHUMBAMENTO EM ALVENARIA. AF_12/2014	UN	2,00	4,69404800	9,38809600
2.10.10	89707	CAIXA SIFONADA, PVC, DN 100 X 100 X 50 MM, JUNTA ELÁSTICA, FORNECIDA E INSTALADA EM RAMAL DE DESCARGA OU EM RAMAL DE ESGOTO SANITÁRIO. AF_08/2022	UN	1,00	0,79740000	0,79740000
2.10.12	95674	HIDRÔMETRO DN 20 (1/2"), 3,0 MP/H FORNECIMENTO E INSTALAÇÃO. AF_11/2016	UN	1,00	0,90920000	0,90920000
2.10.13	102622	CAIXA D'ÁGUA EM POLIETILENO, 500 LITROS (INCLUSOS TUBOS, CONEXÕES E TORNEIRA DE BOIA) - FORNECIMENTO E INSTALAÇÃO. AF_06/2021	UN	1,00	4,81830000	4,81830000
2.10.14	86888	VASO SANITÁRIO SIFONADO COM CAIXA ACOPLADA LOUÇA BRANCA - FORNECIMENTO E INSTALAÇÃO. AF_01/2020	UN	1,00	0,77910000	0,77910000
2.10.16	89356	TUBO, PVC, SOLDÁVEL, DN 25MM, INSTALADO EM RAMAL OU SUB-RAMAL DE ÁGUA - FORNECIMENTO E INSTALAÇÃO. AF_06/2022	M	16,00	0,76000000	12,16000000
2.10.17	95544	PAPELEIRA DE PAREDE EM METAL CROMADO SEM TAMPA, INCLUSO FIXAÇÃO. AF_01/2020	UN	1,00	0,31620000	0,31620000
2.10.18	86943	LAVATÓRIO LOUÇA BRANCA SUSPENSO, 29,5 X 39CM OU EQUIVALENTE, PADRÃO POPULAR, INCLUSO SIFÃO FLEXÍVEL EM PVC, VÁLVULA E ENGATE FLEXÍVEL 30CM EM PLÁSTICO E TORNEIRA CROMADA DE MESA, PADRÃO POPULAR - FORNECIMENTO E INSTALAÇÃO. AF_01/2020	UN	1,00	0,84320000	0,84320000
2.10.19	95547	SABONETEIRA PLÁSTICA TIPO DISPENSER PARA SABONETE LÍQUIDO COM RESERVATÓRIO 800 A 1500 ML, INCLUSO FIXAÇÃO. AF_01/2020	UN	1,00	0,31620000	0,31620000

## DETALHAMENTO DOS QUANTITATIVOS

<b>OBRA:</b>	REVITALIZAÇÃO DO POLO TURÍSTICO E ECOLÓGICO DOM PEDRO II (PT 1023891-13), NA SEDE DO MUNICÍPIO DE VIÇOSA DO CEARÁ-CE	<b>DATA:</b> 20/09/2024	<b>BDI:</b> 25,44%
<b>MODALIDADE:</b>	CONCORRÊNCIA ELETRÔNICA N°CE 01/2024-SETUR	<b>FONTE:</b> SEINFRA	<b>VERSÃO:</b> 027.1 COM DESONERAÇÃO
<b>PREFEITURA:</b>	VIÇOSA DO CEARÁ   Prefeitura Municipal	<b>SINAPI:</b> 2023/04 COM DESONERAÇÃO	<b>HORA:</b> 83,85%
<b>EXECUÇÃO DOS SERVIÇOS:</b>	180 (CENTO E OITENTA) DIAS	<b>PROPRIA:</b> 0,00%	<b>MES:</b> 47,76%
<b>VALIDADE DA PROPOSTA:</b>	NÃO INFERIOR A 60 (SESSENTA) DIAS		
<b>DATA:</b>	Data de Abertura: 20/09/2024 Hora de Abertura: 08:30		

ITEM	CODIGO	DESCRIÇÃO	UNID	QUANTIDADE DO SERVIÇO	COEFICIENTE DO INSUMO	QUANTIDADE TOTAL
2.10.21	101908	EXTINTOR DE INCÊNDIO PORTÁTIL COM CARGA DE PQS DE 4 KG, CLASSE BC - FORNECIMENTO E INSTALAÇÃO. AF_10/2020_PE	UN	1,00	0,91480000	0,91480000
4.10.1	89402	TUBO, PVC, SOLDÁVEL, DN 25MM, INSTALADO EM RAMAL DE DISTRIBUIÇÃO DE ÁGUA - FORNECIMENTO E INSTALAÇÃO. AF_06/2022	M	44,26	0,31720000	14,03927200
4.10.2	89403	TUBO, PVC, SOLDÁVEL, DN 32MM, INSTALADO EM RAMAL DE DISTRIBUIÇÃO DE ÁGUA - FORNECIMENTO E INSTALAÇÃO. AF_06/2022	M	10,00	0,37820000	3,78200000
4.10.3	89481	JOELHO 90 GRAUS, PVC, SOLDÁVEL, DN 25MM, INSTALADO EM PRUMADA DE ÁGUA - FORNECIMENTO E INSTALAÇÃO. AF_06/2022	UN	29,00	0,14120000	4,09480000
4.10.4	89379	LUVA DE CORRER, PVC, SOLDÁVEL, DN 25MM, INSTALADO EM RAMAL OU SUB-RAMAL DE ÁGUA - FORNECIMENTO E INSTALAÇÃO. AF_12/2014	UN	12,00	0,20260000	2,43120000
4.10.9	89707	CAIXA SIFONADA, PVC, DN 100 X 100 X 50 MM, JUNTA ELÁSTICA, FORNECIDA E INSTALADA EM RAMAL DE DESCARGA OU EM RAMAL DE ESGOTO SANITÁRIO. AF_08/2022	UN	5,00	0,79740000	3,98700000
4.10.12	102623	CAIXA D'ÁGUA EM POLIETILENO, 1000 LITROS (INCLUSOS TUBOS, CONEXÕES E TORNEIRA DE BOIA) - FORNECIMENTO E INSTALAÇÃO. AF_06/2021	UN	1,00	5,48010000	5,48010000
4.10.14	86888	VASO SANITÁRIO SIFONADO COM CAIXA ACOPLADA LOUÇA BRANCA - FORNECIMENTO E INSTALAÇÃO. AF_01/2020	UN	8,00	0,77910000	6,23280000
4.10.17	96544	PAPELEIRA DE PAREDE EM METAL CROMADO SEM TAMP, INCLUSO FIXAÇÃO. AF_01/2020	UN	8,00	0,31620000	2,52960000
4.10.18	86943	LAVATÓRIO LOUÇA BRANCA SUSPENSO, 29,5 X 39CM OU EQUIVALENTE, PADRÃO POPULAR, INCLUSO SIFÃO FLEXÍVEL EM PVC, VÁLVULA E ENGATE FLEXÍVEL 30CM EM PLÁSTICO E TORNEIRA CROMADA DE MESA, PADRÃO POPULAR - FORNECIMENTO E INSTALAÇÃO. AF_01/2020	UN	2,00	0,84320000	1,68640000
4.10.19	86938	CUBA DE EMBUTIR OVAL EM LOUÇA BRANCA, 35 X 50CM OU EQUIVALENTE, INCLUSO VÁLVULA E SIFÃO TIPO GARRAFA EM METAL CROMADO - FORNECIMENTO E INSTALAÇÃO. AF_01/2020	UN	6,00	0,44740000	2,68440000
4.10.21	95547	SABONETEIRA PLÁSTICA TIPO DISPENSER PARA SABONETE LÍQUIDO COM RESERVATÓRIO 800 A 1500 ML, INCLUSO FIXAÇÃO. AF_01/2020	UN	5,00	0,31620000	1,58100000
4.10.24	101908	EXTINTOR DE INCÊNDIO PORTÁTIL COM CARGA DE PQS DE 4 KG, CLASSE BC - FORNECIMENTO E INSTALAÇÃO. AF_10/2020_PE	UN	1,00	0,91480000	0,91480000
<b>TOTAL:</b>						<b>93,63210100</b>

(Encargos Complementares)


**00043464**

**FERRAMENTAS - FAMÍLIA OPERADOR ESCAVADEIRA - HORISTA (ENCARGOS COMPLEMENTARES - COLETADO CAIXA)**

H


3.2.2	93584	EXECUÇÃO DE DEPÓSITO EM CANTEIRO DE OBRA EM CHAPA DE MADEIRA COMPENSADA, NÃO INCLUSO MOBILIÁRIO. AF_04/2016	M2	6,00	0,33410340	2,00462043
2.2.3	93382	REATERRO MANUAL DE VALAS COM COMPACTAÇÃO MECANIZADA. AF_04/2016	M3	6,16	0,53700000	3,30792000
2.3.2	94962	CONCRETO MAGRO PARA LASTRO, TRAÇO 1:4,5:4,5 (EM MASSA SECA DE CIMENTO/ AREIA MÉDIA/ BRITA 1) - PREPARO MECÂNICO COM BETONEIRA 400 L. AF_06/2021	M3	0,26	1,48110000	0,38508600
2.3.3	104488	COMPOSIÇÃO PARAMÉTRICA PARA EXECUÇÃO DE ESTRUTURAS DE CONCRETO ARMADO, PARA EDIFICAÇÃO INSTITUCIONAL TÉRREA, FCK = 25 MPA. AF_11/2022	M3	2,52	1,20491523	3,03638639
2.4.3	87905	CHAPISCO APLICADO EM ALVENARIA (COM PRESENÇA DE VÃOS) E ESTRUTURAS DE CONCRETO DE FACHADA, COM COLHER DE PEDREIRO. ARGAMASSA TRAÇO 1:3 COM PREPARO EM BETONEIRA 400L. AF_10/2022	M2	21,87	0,01598400	0,34957008
2.6.1	94962	CONCRETO MAGRO PARA LASTRO, TRAÇO 1:4,5:4,5 (EM MASSA SECA DE CIMENTO/ AREIA MÉDIA/ BRITA 1) - PREPARO MECÂNICO COM BETONEIRA 400 L. AF_05/2021	M3	0,18	1,48110000	0,26659800
3.1.7	87905	CHAPISCO APLICADO EM ALVENARIA (COM PRESENÇA DE VÃOS) E ESTRUTURAS DE CONCRETO DE FACHADA, COM COLHER DE PEDREIRO. ARGAMASSA TRAÇO 1:3 COM PREPARO EM BETONEIRA 400L. AF_10/2022	M2	184,30	0,01598400	2,94585120
3.1.14	94990	EXECUÇÃO DE PASSEIO (CALÇADA) OU PISO DE CONCRETO COM CONCRETO MOLDADO IN LOCO, FEITO EM OBRA, ACABAMENTO CONVENCIONAL, NÃO ARMADO. AF_08/2022	M3	31,33	1,97606490	61,91011332
3.1.16	87905	CHAPISCO APLICADO EM ALVENARIA (COM PRESENÇA DE VÃOS) E ESTRUTURAS DE CONCRETO DE FACHADA, COM COLHER DE PEDREIRO. ARGAMASSA TRAÇO 1:3 COM PREPARO EM BETONEIRA 400L. AF_10/2022	M2	46,08	0,01598400	0,73654272
3.1.23	101172	EXECUÇÃO DE PAVIMENTO EM PEDRAS POLIÉDRICAS, REJUNTAMENTO COM ARGAMASSA TRAÇO 1:3 (CIMENTO E AREIA). AF_05/2020	M2	1.794,08	0,26128000	468,75722240
3.2.8	101636	BRAÇO PARA ILUMINAÇÃO PÚBLICA, EM TUBO DE AÇO GALVANIZADO, COMPRIMENTO DE 1,50 M, PARA FIXAÇÃO EM POSTE DE CONCRETO - FORNECIMENTO E INSTALAÇÃO. AF_08/2020	UN	30,00	0,23880000	7,16400000
3.2.9	101658	LUMINÁRIA DE LED PARA ILUMINAÇÃO PÚBLICA, DE 138 W ATÉ 180 W - FORNECIMENTO E INSTALAÇÃO. AF_08/2020	UN	30,00	0,23880000	7,16400000
4.1.1	99059	LOCAÇÃO CONVENCIONAL DE OBRA, UTILIZANDO GABARITO DE TÁBUAS CORRIDAS PONTALETADAS A CADA 2,00M - 2 UTILIZAÇÕES. AF_10/2018	M	41,08	0,02070000	0,85035600
4.2.3	93382	REATERRO MANUAL DE VALAS COM COMPACTAÇÃO MECANIZADA. AF_04/2016	M3	30,56	0,53700000	16,41072000
4.3.2	94962	CONCRETO MAGRO PARA LASTRO, TRAÇO 1:4,5:4,5 (EM MASSA SECA DE CIMENTO/ AREIA MÉDIA/ BRITA 1) - PREPARO MECÂNICO COM BETONEIRA 400 L. AF_05/2021	M3	0,90	1,48110000	1,33299000
4.3.3	104488	COMPOSIÇÃO PARAMÉTRICA PARA EXECUÇÃO DE ESTRUTURAS DE CONCRETO ARMADO, PARA EDIFICAÇÃO INSTITUCIONAL TÉRREA, FCK = 25 MPA. AF_11/2022	M3	11,06	1,20491523	13,31431334
4.4.4	87905	CHAPISCO APLICADO EM ALVENARIA (COM PRESENÇA DE VÃOS) E ESTRUTURAS DE CONCRETO DE FACHADA, COM COLHER DE PEDREIRO. ARGAMASSA TRAÇO 1:3 COM PREPARO EM BETONEIRA 400L. AF_10/2022	M2	229,20	0,01598400	3,66353280
4.6.1	94962	CONCRETO MAGRO PARA LASTRO, TRAÇO 1:4,5:4,5 (EM MASSA SECA DE CIMENTO/ AREIA MÉDIA/ BRITA 1) - PREPARO MECÂNICO COM BETONEIRA 400 L. AF_05/2021	M3	4,67	1,48110000	6,91673700

## DETALHAMENTO DOS QUANTITATIVOS

<b>OBRA:</b>	REVITALIZAÇÃO DO POLO TURÍSTICO E ECOLÓGICO DOM PEDRO II (PT 1023891-13), NA SEDE DO MUNICÍPIO DE VIÇOSA DO CEARÁ-CE	<b>DATA:</b> 20/09/2024	<b>Bdi:</b> 25,44%
<b>MODALIDADE:</b>	CONCORRÊNCIA ELETRÔNICA NºCE 01/2024-SETUR	<b>SEINFRA</b>	027.1 COM DESONERAÇÃO 83,85% 47,76%
<b>PREFEITURA:</b>	VIÇOSA DO CEARÁ   Prefeitura Municipal	<b>SINAPI</b>	2023/04 COM DESONERAÇÃO 84,44% 47,48%
<b>EXECUÇÃO DOS SERVIÇOS:</b>	180 (CENTO E OITENTA) DIAS	<b>Composições Próprias</b>	PRÓPRIA 0,00%
<b>VALIDADE DA PROPOSTA:</b>	NÃO INFERIOR A 60 (SESSENTA) DIAS		
<b>DATA:</b>	Data de Abertura: 20/09/2024 Hora da Abertura: 08:30		

ITEM	CÓDIGO	DESCRIÇÃO	UNID	QUANTIDADE DO SERVIÇO	COEFICIENTE DO INSUMO	QUANTIDADE TOTAL
4.6.4	94990	EXECUÇÃO DE PASSEIO (CALÇADA) OU PISO DE CONCRETO COM CONCRETO MOLDADO IN LOCO, FEITO EM OBRA, ACABAMENTO CONVENCIONAL, NÃO ARMADO, AF_08/2022	M3	1,75	1,97606490	3,45811358
4.6.5	87905	CHAPISCO APLICADO EM ALVENARIA (COM PRESENÇA DE VÃOS) E ESTRUTURAS DE CONCRETO DE FACHADA, COM COLHER DE PEDREIRO, ARGAMASSA TRAÇO 1:3 COM PREPARO EM BETONEIRA 400L, AF_10/2022	M2	8,22	0,01598400	0,13138848
4.7.1	92540	TRAMA DE MADEIRA COMPOSTA POR RIPAS, CAIBROS E TERÇAS PARA TELHADOS DE MAIS QUE 2 ÁGUAS PARA TELHA DE ENCAIXE DE CERÂMICA OU DE CONCRETO, INCLUSO TRANSPORTE VERTICAL, AF_07/2019	M2	135,68	0,10360000	14,05644800
4.7.2	94204	TELHAMENTO COM TELHA CERÂMICA CAPA-CANAL, TIPO COLONIAL, COM MAIS DE 2 ÁGUAS, INCLUSO TRANSPORTE VERTICAL, AF_07/2019	M2	135,68	0,08880000	12,04838400
4.7.3	94219	CUMEIEIRA E ESPIGÃO PARA TELHA CERÂMICA EMBOÇADA COM ARGAMASSA TRAÇO 1:2:9 (CIMENTO, CAL E AREIA), PARA TELHADOS COM MAIS DE 2 ÁGUAS, INCLUSO TRANSPORTE VERTICAL, AF_07/2019	M	53,68	0,07209600	3,87011328
<b>TOTAL:</b>						<b>634,08100708</b>
<b>Encargos Complementares ) 00043465</b>		<b>FERRAMENTAS - FAMÍLIA PEDREIRO - HORISTA (ENCARGOS COMPLEMENTARES - COLETADO CAIXA)</b>	<b>H</b>			
1.1.1	98524	LIMPEZA MANUAL DE VEGETAÇÃO EM TERRENO COM ENXADA, AF_05/2018	M2	1.794,08	0,07180000	128,81494400
1.2.2	93584	EXECUÇÃO DE DEPÓSITO EM CANTEIRO DE OBRA EM CHAPA DE MADEIRA COMPENSADA, NÃO INCLUSO MOBILIÁRIO, AF_04/2016	M2	6,00	1,20197373	7,21184238
2.3.3	104488	COMPOSIÇÃO PARAMÉTRICA PARA EXECUÇÃO DE ESTRUTURAS DE CONCRETO ARMADO, PARA EDIFICAÇÃO INSTITUCIONAL TERRELA, FCK = 25 MPA, AF_11/2022	M3	2,52	6,96629618	17,55506637
2.3.5	98557	IMPERMEABILIZAÇÃO DE SUPERFÍCIE COM EMULSÃO ASFÁLTICA, 2 DEMÃOS AF_06/2018	M2	5,83	0,42200000	2,46026000
2.4.2	103329	ALVENARIA DE VEDAÇÃO DE BLOCOS CERÂMICOS FURADOS NA HORIZONTAL DE 9X19X19 CM (ESPESSURA 9 CM) E ARGAMASSA DE ASSENTAMENTO COM PREPARO MANUAL, AF_12/2021	M2	4,76	1,61000000	7,66360000
2.4.3	87905	CHAPISCO APLICADO EM ALVENARIA (COM PRESENÇA DE VÃOS) E ESTRUTURAS DE CONCRETO DE FACHADA, COM COLHER DE PEDREIRO, ARGAMASSA TRAÇO 1:3 COM PREPARO EM BETONEIRA 400L, AF_10/2022	M2	21,87	0,17240000	3,77038800
2.4.5	87528	EMBOÇO, PARA RECEBIMENTO DE CERÂMICA, EM ARGAMASSA TRAÇO 1:2:8, PREPARO MANUAL, APLICADO MANUALMENTE EM FACES INTERNAS DE PAREDES, PARA AMBIENTE COM ÁREA MENOR QUE 5M2, ESPESSURA DE 20MM, COM EXECUÇÃO DE TALISCAS, AF_06/2014	M2	17,12	0,58000000	9,92960000
2.5.1	89170	(COMPOSIÇÃO REPRESENTATIVA) DO SERVIÇO DE REVESTIMENTO CERÂMICO PARA PAREDES INTERNAS, MEIA OU PAREDE INTEIRA, PLACAS TIPO ESMALTADA EXTRA DE 20X20 CM, PARA EDIFICAÇÕES HABITACIONAIS UNIFAMILIAR (CASAS) E EDIFICAÇÕES PÚBLICAS PADRÃO, AF_11/2014	M2	17,12	0,57042500	9,76567600
2.6.3	87249	REVESTIMENTO CERÂMICO PARA PISO COM PLACAS TIPO ESMALTADA EXTRA DE DIMENSÕES 45X45 CM APLICADA EM AMBIENTES DE ÁREA MENOR QUE 5 M2, AF_02/2023_PE	M2	3,60	0,80640000	2,90304000
2.6.4	92398	EXECUÇÃO DE PAVIMENTO EM PISO INTERTRAVADO, COM BLOCO RETANGULAR COR NATURAL DE 20 X 10 CM, ESPESSURA 8 CM, AF_10/2022	M2	316,98	0,26320000	83,42913600
2.6.6	94265	GUIA (MEIO-FIO) CONCRETO, MOLDADA IN LOCO EM TRECHO RETO COM EXTRUSORA, 15 CM BASE X 30 CM ALTURA, AF_06/2016	M	67,00	0,23400000	15,67800000
2.8.6	102181	INSTALAÇÃO DE VIDRO TEMPERADO, E = 10 MM, ENCAIXADO EM PERFIL U, AF_01/2021_PS	M2	3,69	1,41800000	5,23242000
3.1.6	103329	ALVENARIA DE VEDAÇÃO DE BLOCOS CERÂMICOS FURADOS NA HORIZONTAL DE 9X19X19 CM (ESPESSURA 9 CM) E ARGAMASSA DE ASSENTAMENTO COM PREPARO MANUAL, AF_12/2021	M2	66,32	1,61000000	106,77520000
3.1.7	87905	CHAPISCO APLICADO EM ALVENARIA (COM PRESENÇA DE VÃOS) E ESTRUTURAS DE CONCRETO DE FACHADA, COM COLHER DE PEDREIRO, ARGAMASSA TRAÇO 1:3 COM PREPARO EM BETONEIRA 400L, AF_10/2022	M2	184,30	0,17240000	31,77332000
3.1.14	94990	EXECUÇÃO DE PASSEIO (CALÇADA) OU PISO DE CONCRETO COM CONCRETO MOLDADO IN LOCO, FEITO EM OBRA, ACABAMENTO CONVENCIONAL, NÃO ARMADO, AF_08/2022	M3	31,33	1,41490000	44,32881700
3.1.15	103329	ALVENARIA DE VEDAÇÃO DE BLOCOS CERÂMICOS FURADOS NA HORIZONTAL DE 9X19X19 CM (ESPESSURA 9 CM) E ARGAMASSA DE ASSENTAMENTO COM PREPARO MANUAL, AF_12/2021	M2	92,15	1,61000000	148,36150000
3.1.16	87905	CHAPISCO APLICADO EM ALVENARIA (COM PRESENÇA DE VÃOS) E ESTRUTURAS DE CONCRETO DE FACHADA, COM COLHER DE PEDREIRO, ARGAMASSA TRAÇO 1:3 COM PREPARO EM BETONEIRA 400L, AF_10/2022	M2	46,08	0,17240000	7,94419200
3.1.20	94264	GUIA (MEIO-FIO) CONCRETO, MOLDADA IN LOCO EM TRECHO CURVO COM EXTRUSORA, 13 CM BASE X 22 CM ALTURA, AF_06/2016	M	1.766,47	0,25800000	455,74928000
3.1.23	101172	EXECUÇÃO DE PAVIMENTO EM PEDRAS POLIÉDRICAS, REJUNTAMENTO COM ARGAMASSA TRAÇO 1:3 (CIMENTO E AREIA), AF_05/2020	M2	1.794,08	0,33250000	596,53160000
4.3.3	104488	COMPOSIÇÃO PARAMÉTRICA PARA EXECUÇÃO DE ESTRUTURAS DE CONCRETO ARMADO, PARA EDIFICAÇÃO INSTITUCIONAL TERRELA, FCK = 25 MPA, AF_11/2022	M3	11,05	6,96629618	76,97757279
4.3.5	98557	IMPERMEABILIZAÇÃO DE SUPERFÍCIE COM EMULSÃO ASFÁLTICA, 2 DEMÃOS AF_06/2018	M2	42,29	0,42200000	17,84638000
4.4.2	103329	ALVENARIA DE VEDAÇÃO DE BLOCOS CERÂMICOS FURADOS NA HORIZONTAL DE 9X19X19 CM (ESPESSURA 9 CM) E ARGAMASSA DE ASSENTAMENTO COM PREPARO MANUAL, AF_12/2021	M2	87,39	1,61000000	140,69790000
4.4.3	103325	ALVENARIA DE VEDAÇÃO DE BLOCOS CERÂMICOS FURADOS NA VERTICAL DE 14X19X39 CM (ESPESSURA 14 CM) E ARGAMASSA DE ASSENTAMENTO COM PREPARO MANUAL, AF_12/2021	M2	27,21	0,86000000	23,40060000

## DETALHAMENTO DOS QUANTITATIVOS

<b>OBRA:</b>	REVITALIZAÇÃO DO POLO TURÍSTICO E ECOLÓGICO DOM PEDRO II (PT 1023891-13), NA SEDE DO MUNICÍPIO DE VIÇOSA DO CEARA-CE	<b>DATA:</b> 20/09/2024	<b>BDI:</b> 25,44%
<b>MODALIDADE:</b>	CONCORRÊNCIA ELETRÔNICA Nº 01/2024-BETUR	<b>SEINFRA</b>	027,1 COM DESONERAÇÃO 83,85% 47,76%
<b>PREFEITURA:</b>	VIÇOSA DO CEARA   Prefeitura Municipal	<b>SINAPI</b>	2023/04 COM DESONERAÇÃO 84,44% 47,48%
<b>EXECUÇÃO DOS SERVIÇOS:</b>	180 (CENTO E OITENTA) DIAS	<b>Composições Próprias</b>	PRÓPRIA 0,00% 0,00%
<b>VALIDADE DA PROPOSTA:</b>	NÃO INFERIOR A 60 (SESSENTA) DIAS		
<b>DATA:</b>	Data de Abertura: 20/09/2024 Hora da Abertura: 08:30		

ITEM	CÓDIGO	DESCRIÇÃO	UNID	QUANTIDADE DO SERVIÇO	CORRESPONDENTE DO VALOR	QUANTIDADE TOTAL
4.4	87905	CHAPISCO APLICADO EM ALVENARIA (COM PRESENÇA DE VÃOS) E ESTRUTURAS DE CONCRETO DE FACHADA, COM COLHER DE PEDREIRO. ARGAMASSA TRAÇO 1:3 COM PREPARO EM BETONEIRA 400L. AF_10/2022	M2	229,20	0,17240000	39,51408000
4.4.6	87528	EMBOÇO, PARA RECEBIMENTO DE CERÂMICA, EM ARGAMASSA TRAÇO 1:2:8, PREPARO MANUAL, APLICADO MANUALMENTE EM FACES INTERNAS DE PAREDES, PARA AMBIENTE COM ÁREA MENOR QUE 5M2, ESPESSURA DE 20MM, COM EXECUÇÃO DE TALISCAS. AF_06/2014	M2	123,08	0,58000000	71,38640000
4.5.1	89170	(COMPOSIÇÃO REPRESENTATIVA) DO SERVIÇO DE REVESTIMENTO CERÂMICO PARA PAREDES INTERNAS, MEIA OU PAREDE INTEIRA, PLACAS TIPO ESMALTADA EXTRA DE 20X20 CM, PARA EDIFICAÇÕES HABITACIONAIS UNIFAMILIAR (CASAS) E EDIFICAÇÕES PÚBLICAS PADRÃO. AF_11/2014	M2	123,08	0,57042500	70,20790900
4.6.3	87249	REVESTIMENTO CERÂMICO PARA PISO COM PLACAS TIPO ESMALTADA EXTRA DE DIMENSÕES 45X45 CM APLICADA EM AMBIENTES DE ÁREA MENOR QUE 5 M2. AF_02/2023_PE	M2	93,47	0,80540000	75,37420800
4.6.4	94990	EXECUÇÃO DE PASSEIO (CALÇADA) OU PISO DE CONCRETO COM CONCRETO MOLDADO IN LOCO, FEITO EM OBRA, ACABAMENTO CONVENCIONAL, NÃO ARMADO. AF_08/2022	M3	1,75	1,41490000	2,47607500
4.8.5	103329	ALVENARIA DE VEDAÇÃO DE BLOCOS CERÂMICOS FURADOS NA HORIZONTAL DE 9X19X19 CM (ESPESSURA 9 CM) E ARGAMASSA DE ASSENTAMENTO COM PREPARO MANUAL. AF_12/2021	M2	16,43	1,61000000	26,45230000
4.8.6	87905	CHAPISCO APLICADO EM ALVENARIA (COM PRESENÇA DE VÃOS) E ESTRUTURAS DE CONCRETO DE FACHADA, COM COLHER DE PEDREIRO. ARGAMASSA TRAÇO 1:3 COM PREPARO EM BETONEIRA 400L. AF_10/2022	M2	8,22	0,17240000	1,41712800
4.8.1	91341	PORTA EM ALUMÍNIO DE ABRIR TIPO VENEZIANA COM GUARNIÇÃO, FIXAÇÃO COM PARAFUSOS - FORNECIMENTO E INSTALAÇÃO. AF_12/2019	M2	8,64	0,38260000	3,30566400
4.10.19	86938	CUBA DE EMBUTIR OVAL EM LOUÇA BRANCA, 35 X 50CM OU EQUIVALENTE, INCLUSO VÁLVULA E SIFÃO TIPO GARRAFA EM METAL CROMADO - FORNECIMENTO E INSTALAÇÃO. AF_01/2020	UN	6,00	0,84580000	5,07480000
					<b>TOTAL:</b>	<b>2.240,00887854</b>


**[ Encargos Complementares ] 00043466 FERRAMENTAS - FAMÍLIA PINTOR - HORISTA (ENCARGOS COMPLEMENTARES - COLETADO CAIXA) H**

1.2.2	93584	EXECUÇÃO DE DEPÓSITO EM CANTEIRO DE OBRA EM CHAPA DE MADEIRA COMPENSADA, NÃO INCLUSO MOBILIÁRIO. AF_04/2016	M2	6,00	0,82608519	4,95651114
2.5.2	88411	APLICAÇÃO MANUAL DE FUNDO SELADOR ACRÍLICO EM PANOS COM PRESENÇA DE VÃOS DE EDIFÍCIOS DE MÚLTIPLOS PAVIMENTOS. AF_06/2014	M2	13,98	0,04700000	0,65706000
2.5.3	96126	APLICAÇÃO MANUAL DE MASSA ACRÍLICA EM PANOS DE FACHADA COM PRESENÇA DE VÃOS, DE EDIFÍCIOS DE MÚLTIPLOS PAVIMENTOS, UMA DEMÃO. AF_05/2017	M2	13,98	0,38600000	5,39628000
2.5.4	95622	APLICAÇÃO MANUAL DE TINTA LÁTEX ACRÍLICA EM PANOS COM PRESENÇA DE VÃOS DE EDIFÍCIOS DE MÚLTIPLOS PAVIMENTOS, DUAS DEMÃOS. AF_11/2016	M2	13,98	0,30900000	4,31982000
2.5.5	88411	APLICAÇÃO MANUAL DE FUNDO SELADOR ACRÍLICO EM PANOS COM PRESENÇA DE VÃOS DE EDIFÍCIOS DE MÚLTIPLOS PAVIMENTOS. AF_06/2014	M2	5,76	0,04700000	0,27072000
2.5.6	88494	EMASSAMENTO COM MASSA LÁTEX, APLICAÇÃO EM TETO, UMA DEMÃO, LIXAMENTO MANUAL. AF_04/2023	M2	5,76	0,50540000	2,91110400
2.5.7	88488	PINTURA LÁTEX ACRÍLICA PREMIUM, APLICAÇÃO MANUAL EM TETO, DUAS DEMÃOS. AF_04/2023	M2	5,76	0,22700000	1,30752000
2.5.8	102218	PINTURA TINTA DE ACABAMENTO (PIGMENTADA) ESMALTE SINTÉTICO FOSCO EM MADEIRA, 2 DEMÃOS. AF_01/2021	M2	5,46	0,38050000	2,07753000
3.1.9	88423	APLICAÇÃO MANUAL DE PINTURA COM TINTA TEXTURIZADA ACRÍLICA EM PAREDES EXTERNAS DE CASAS, UMA COR. AF_09/2014	M2	184,30	0,17600000	32,43680000
4.5.2	88411	APLICAÇÃO MANUAL DE FUNDO SELADOR ACRÍLICO EM PANOS COM PRESENÇA DE VÃOS DE EDIFÍCIOS DE MÚLTIPLOS PAVIMENTOS. AF_06/2014	M2	106,12	0,04700000	4,98764000
4.5.3	96126	APLICAÇÃO MANUAL DE MASSA ACRÍLICA EM PANOS DE FACHADA COM PRESENÇA DE VÃOS, DE EDIFÍCIOS DE MÚLTIPLOS PAVIMENTOS, UMA DEMÃO. AF_05/2017	M2	106,12	0,38600000	40,96232000
4.5.4	95622	APLICAÇÃO MANUAL DE TINTA LÁTEX ACRÍLICA EM PANOS COM PRESENÇA DE VÃOS DE EDIFÍCIOS DE MÚLTIPLOS PAVIMENTOS, DUAS DEMÃOS. AF_11/2016	M2	106,12	0,30900000	32,79108000
4.5.5	88411	APLICAÇÃO MANUAL DE FUNDO SELADOR ACRÍLICO EM PANOS COM PRESENÇA DE VÃOS DE EDIFÍCIOS DE MÚLTIPLOS PAVIMENTOS. AF_06/2014	M2	93,47	0,04700000	4,39309000
4.5.6	88494	EMASSAMENTO COM MASSA LÁTEX, APLICAÇÃO EM TETO, UMA DEMÃO, LIXAMENTO MANUAL. AF_04/2023	M2	93,47	0,50540000	47,23973800
4.5.7	88488	PINTURA LÁTEX ACRÍLICA PREMIUM, APLICAÇÃO MANUAL EM TETO, DUAS DEMÃOS. AF_04/2023	M2	93,47	0,22700000	21,21769000
4.5.9	102218	PINTURA TINTA DE ACABAMENTO (PIGMENTADA) ESMALTE SINTÉTICO FOSCO EM MADEIRA, 2 DEMÃOS. AF_01/2021	M2	15,12	0,38050000	5,75316000
					<b>TOTAL:</b>	<b>211,67808314</b>

**[ Encargos Complementares ] 00043467 FERRAMENTAS - FAMÍLIA SERVÊNTE - HORISTA (ENCARGOS COMPLEMENTARES - COLETADO CAIXA) H**


1.1.1	98524	LIMPEZA MANUAL DE VEGETAÇÃO EM TERRENO COM ENXADA. AF_05/2018	M2	1.794,08	0,07180000	128,81494400
1.2.2	93584	EXECUÇÃO DE DEPÓSITO EM CANTEIRO DE OBRA EM CHAPA DE MADEIRA COMPENSADA, NÃO INCLUSO MOBILIÁRIO. AF_04/2016	M2	6,00	1,47898302	8,87389814
2.2.1	93358	ESCAVAÇÃO MANUAL DE VALA COM PROFUNDIDADE MENOR OU IGUAL A 1,30 M. AF_02/2021	M3	10,22	3,95600000	40,43032000

## DETALHAMENTO DOS QUANTITATIVOS

<b>OBRA:</b>	REVITALIZAÇÃO DO POLO TURÍSTICO E ECOLÓGICO DOM PEDRO II (PT 1023891-13), NA SEDE DO MUNICÍPIO DE VIÇOSA DO CEARA-CE	<b>DATA :</b> 20/09/2024	<b>BDI :</b> 25,44%
<b>MODALIDADE:</b>	CONCORRÊNCIA ELETRÔNICA NºCE 01/2024-SETUR	<b>SEINFRA</b>	027.1 COM DESONERAÇÃO 83,85% 47,76%
<b>PREFEITURA:</b>	VIÇOSA DO CEARA   Prefeitura Municipal	<b>SINAPI</b>	2023/04 COM DESONERAÇÃO 84,44% 47,48%
<b>EXECUÇÃO DOS SERVIÇOS:</b>	180 (CENTO E OITENTA) DIAS	<b>Compras/Preços Propriet</b>	PROPRIA 0,00% 0,00%
<b>VALIDADE DA PROPOSTA:</b>	NÃO INFERIOR A 60 (SESSENTA) DIAS		
<b>DATA:</b>	Data de Abertura: 20/09/2024 Hora da Abertura: 08:30		


ITEM	CODIGO	DESCRIÇÃO	UNID	QUANTIDADE DO SERVIÇO	COEFICIENTE DO INSUMO	QUANTIDADE TOTAL
2.2.3	93382	REATERRO MANUAL DE VALAS COM COMPACTAÇÃO MECANIZADA. AF_04/2016	M3	6,16	0,65900000	4,05944000
2.3.2	94962	CONCRETO MAGRO PARA LASTRO, TRAÇO 1:4,5:4,5 (EM MASSA SECA DE CIMENTO/ AREIA MÉDIA/ BRITA 1) - PREPARO MECÂNICO COM BETONEIRA 400 L. AF_05/2021	M3	0,26	2,34330000	0,60925800
2.3.3	104488	COMPOSIÇÃO PARAMÉTRICA PARA EXECUÇÃO DE ESTRUTURAS DE CONCRETO ARMADO, PARA EDIFICAÇÃO INSTITUCIONAL TÉRREA, FCK = 25 MPA. AF_11/2022	M3	2,52	0,87876010	2,21447545
2.3.5	98557	IMPERMEABILIZAÇÃO DE SUPERFÍCIE COM EMULSÃO ASFÁLTICA, 2 DEMÃOS AF_06/2018	M2	5,83	0,08500000	0,49555000
2.4.2	103329	ALVENARIA DE VEDAÇÃO DE BLOCOS CERÂMICOS FURADOS NA HORIZONTAL DE 9X19X19 CM (ESPESSURA 9 CM) E ARGAMASSA DE ASSENTAMENTO COM PREPARO MANUAL. AF_12/2021	M2	4,76	0,90601000	4,31260760
2.4.3	87905	CHAPISCO APLICADO EM ALVENARIA (COM PRESENÇA DE VÃOS) E ESTRUTURAS DE CONCRETO DE FACHADA, COM COLHER DE PEDREIRO, ARGAMASSA TRAÇO 1:3 COM PREPARO EM BETONEIRA 400L. AF_10/2022	M2	21,87	0,05750000	1,25725500
2.4.5	87528	EMBOÇO, PARA RECEBIMENTO DE CERÂMICA, EM ARGAMASSA TRAÇO 1:2:8, PREPARO MANUAL, APLICADO MANUALMENTE EM FACES INTERNAS DE PAREDES, PARA AMBIENTE COM ÁREA MENOR QUE 5M2, ESPESSURA DE 20MM, COM EXECUÇÃO DE TALISCAS. AF_06/2014	M2	17,12	0,62836000	10,75752320
2.5.1	89170	(COMPOSIÇÃO REPRESENTATIVA) DO SERVIÇO DE REVESTIMENTO CERÂMICO PARA PAREDES INTERNAS, MEIA OU PAREDE INTEIRA, PLACAS TIPO ESMALTADA EXTRA DE 20X20 CM, PARA EDIFICAÇÕES HABITACIONAIS UNIFAMILIAR (CASAS) E EDIFICAÇÕES PÚBLICAS PADRÃO. AF_11/2014	M2	17,12	0,27867500	4,77091600
2.5.2	88411	APLICAÇÃO MANUAL DE FUNDO SELADOR ACRÍLICO EM PANOS COM PRESENÇA DE VÃOS DE EDIFÍCIOS DE MÚLTIPLOS PAVIMENTOS. AF_06/2014	M2	13,98	0,01200000	0,16776000
2.5.3	96126	APLICAÇÃO MANUAL DE MASSA ACRÍLICA EM PANOS DE FACHADA COM PRESENÇA DE VÃOS, DE EDIFÍCIOS DE MÚLTIPLOS PAVIMENTOS, UMA DEMÃO, AF_05/2017	M2	13,98	0,09700000	1,35606000
2.5.4	95622	APLICAÇÃO MANUAL DE TINTA LÁTEX ACRÍLICA EM PANOS COM PRESENÇA DE VÃOS DE EDIFÍCIOS DE MÚLTIPLOS PAVIMENTOS, DUAS DEMÃOS. AF_11/2016	M2	13,98	0,07700000	1,07646000
2.5.5	88411	APLICAÇÃO MANUAL DE FUNDO SELADOR ACRÍLICO EM PANOS COM PRESENÇA DE VÃOS DE EDIFÍCIOS DE MÚLTIPLOS PAVIMENTOS. AF_05/2014	M2	5,76	0,01200000	0,06912000
2.5.6	88494	EMASSAMENTO COM MASSA LÁTEX, APLICAÇÃO EM TETO, UMA DEMÃO, LIXAMENTO MANUAL. AF_04/2023	M2	5,76	0,16850000	0,97056000
2.5.7	88488	PINTURA LÁTEX ACRÍLICA PREMIUM, APLICAÇÃO MANUAL EM TETO, DUAS DEMÃOS. AF_04/2023	M2	5,76	0,07570000	0,43603200
2.6.1	94962	CONCRETO MAGRO PARA LASTRO, TRAÇO 1:4,5:4,5 (EM MASSA SECA DE CIMENTO/ AREIA MÉDIA/ BRITA 1) - PREPARO MECÂNICO COM BETONEIRA 400 L. AF_05/2021	M3	0,18	2,34330000	0,42179400
2.6.3	87249	REVESTIMENTO CERÂMICO PARA PISO COM PLACAS TIPO ESMALTADA EXTRA DE DIMENSÕES 45X45 CM APLICADA EM AMBIENTES DE ÁREA MENOR QUE 5 M2. AF_02/2023_PE	M2	3,60	0,20680000	0,74448000
2.6.4	92398	EXECUÇÃO DE PAVIMENTO EM PISO INTERTRAVADO, COM BLOCO RETANGULAR COR NATURAL DE 20 X 10 CM, ESPESSURA 8 CM. AF_10/2022	M2	316,98	0,26320000	83,42913600
2.6.6	94265	GUIA (MEIO-FIO) CONCRETO, MOLDADA IN LOCO EM TRECHO RETO COM EXTRUSORA, 15 CM BASE X 30 CM ALTURA. AF_06/2016	M	67,00	0,58258000	39,03286000
2.6.6	102181	INSTALAÇÃO DE VIDRO TEMPERADO, E = 10 MM, ENCAIXADO EM PERFIL U. AF_01/2021_PS	M2	3,69	1,37800000	5,08482000
2.9.5	101875	QUADRO DE DISTRIBUIÇÃO DE ENERGIA EM CHAPA DE AÇO GALVANIZADO, DE EMBUTIR, COM BARRAMENTO TRIFÁSICO, PARA 12 DISJUNTORES DIN 100A - FORNECIMENTO E INSTALAÇÃO. AF_10/2020	UN	1,00	0,13139100	0,13139100
2.10.7	89957	PONTO DE CONSUMO TERMINAL DE ÁGUA FRIA (SUBRAMAL) COM TUBULAÇÃO DE PVC, DN 25 MM, INSTALADO EM RAMAL DE ÁGUA, INCLUSOS RASGO E CHUMBAMENTO EM ALVENARIA. AF_12/2014	UN	2,00	0,05501940	0,11003880
2.10.14	86888	VASO SANITÁRIO SIFONADO COM CAIXA ACOPLADA LOUÇA BRANCA - FORNECIMENTO E INSTALAÇÃO. AF_01/2020	UN	1,00	0,43840000	0,43840000
2.10.17	95544	PAPELEIRA DE PAREDE EM METAL CROMADO SEM TAMPA, INCLUSO FIXAÇÃO. AF_01/2020	UN	1,00	0,09960000	0,09960000
2.10.18	86943	LAVATÓRIO LOUÇA BRANCA SUSPENSO, 29,5 X 39CM OU EQUIVALENTE, PADRÃO POPULAR, INCLUSO SIFÃO FLEXÍVEL EM PVC, VÁLVULA E ENGATE FLEXÍVEL 30CM EM PLÁSTICO E TORNEIRA CROMADA DE MESA, PADRÃO POPULAR - FORNECIMENTO E INSTALAÇÃO. AF_01/2020	UN	1,00	0,33240000	0,33240000
2.10.19	95547	SABONETEIRA PLÁSTICA TIPO DISPENSER PARA SABONETE LÍQUIDO COM RESERVATÓRIO 800 A 1500 ML, INCLUSO FIXAÇÃO. AF_01/2020	UN	1,00	0,09960000	0,09960000
3.1.1	93358	ESCAVAÇÃO MANUAL DE VALA COM PROFUNDIDADE MENOR OU IGUAL A 1,30 M. AF_02/2021	M3	129,01	3,95600000	510,36356000
3.1.6	103329	ALVENARIA DE VEDAÇÃO DE BLOCOS CERÂMICOS FURADOS NA HORIZONTAL DE 9X19X19 CM (ESPESSURA 9 CM) E ARGAMASSA DE ASSENTAMENTO COM PREPARO MANUAL. AF_12/2021	M2	66,32	0,90601000	60,08658320
3.1.7	87905	CHAPISCO APLICADO EM ALVENARIA (COM PRESENÇA DE VÃOS) E ESTRUTURAS DE CONCRETO DE FACHADA, COM COLHER DE PEDREIRO, ARGAMASSA TRAÇO 1:3 COM PREPARO EM BETONEIRA 400L. AF_10/2022	M2	184,30	0,05750000	10,59725000
3.1.9	88423	APLICAÇÃO MANUAL DE PINTURA COM TINTA TEXTURIZADA ACRÍLICA EM PAREDES EXTERNAS DE CASAS, UMA COR. AF_06/2014	M2	184,30	0,04400000	8,10920000
3.1.14	94990	EXECUÇÃO DE PASSEIO (CALÇADA) OU PISO DE CONCRETO COM CONCRETO MOLDADO IN LOCO, FEITO EM OBRA, ACABAMENTO CONVENCIONAL, NÃO ARMADO. AF_08/2022	M3	31,33	6,16145895	193,03850890
3.1.15	103329	ALVENARIA DE VEDAÇÃO DE BLOCOS CERÂMICOS FURADOS NA HORIZONTAL DE 9X19X19 CM (ESPESSURA 9 CM) E ARGAMASSA DE ASSENTAMENTO COM PREPARO MANUAL. AF_12/2021	M2	92,15	0,90601000	83,48882150

## DETALHAMENTO DOS QUANTITATIVOS

<b>OBRA:</b>	REVITALIZAÇÃO DO POLO TURÍSTICO E ECOLÓGICO DOM PEDRO II (PT 1023891-13), NA SEDE DO MUNICÍPIO DE VIÇOSA DO CEARÁ-CE	<b>DATA:</b> 20/09/2024	<b>BDI:</b> 25,44%
<b>MODALIDADE:</b>	CONCORRÊNCIA ELETRÔNICA N°C 01/2024-SETUR	<b>SEINFRA</b>	027.1 COM DESONERAÇÃO 83,85% 47,76%
<b>PREFEITURA:</b>	VIÇOSA DO CEARÁ   Prefeitura Municipal	<b>SINAPI</b>	2023/04 COM DESONERAÇÃO 84,44% 47,76%
<b>EXECUÇÃO DOS SERVIÇOS:</b>	180 (CENTO E OITENTA) DIAS	<b>Composições Próprias</b>	PROPRIA 0,00% 0,00%
<b>VALIDADE DA PROPOSTA:</b>	NÃO INFERIOR A 60 (SESSENTA) DIAS		
<b>DATA:</b>	Data de Abertura: 20/09/2024 Hora da Abertura: 08:30		

ITEM	CÓDIGO	DESCRIÇÃO	UNID.	QUANTIDADE DO SERVIÇO	COEFICIENTE DO INSUMO	QUANTIDADE TOTAL
3.1.16	87905	CHAPISCO APLICADO EM ALVENARIA (COM PRESENÇA DE VÃOS) E ESTRUTURAS DE CONCRETO DE FACHADA, COM COLHER DE PEDREIRO. ARGAMASSA TRAÇO 1:3 COM PREPARO EM BETONEIRA 400L. AF_10/2022	M2	46,08	0,05750000	2,64960000
3.1.20	94264	GUIA (MEIO-FIO) CONCRETO, MOLDADA IN LOCO EM TRECHO CURVO COM EXTRUSORA, 13 CM BASE X 22 CM ALTURA. AF_06/2016	M	1.766,47	0,65658000	1.159,82887250
3.1.23	101172	EXECUÇÃO DE PAVIMENTO EM PEDRAS POLIÉDRICAS, REJUNTAMENTO COM ARGAMASSA TRAÇO 1:3 (CIMENTO E AREIA). AF_05/2020	M2	1.794,08	0,33250000	596,53160000
3.2.1	93358	ESCAVAÇÃO MANUAL DE VALA COM PROFUNDIDADE MENOR OU IGUAL A 1,30 M. AF_02/2021	M3	13,62	3,95600000	53,88072000
3.2.11	101875	QUADRO DE DISTRIBUIÇÃO DE ENERGIA EM CHAPA DE AÇO GALVANIZADO, DE EMBUTIR, COM BARRAMENTO TRIFÁSICO, PARA 12 DISJUNTORES DIN 100A - FORNECIMENTO E INSTALAÇÃO. AF_10/2020	UN	1,00	0,13139100	0,13139100
4.1.1	99059	LOCACAO CONVENCIONAL DE OBRA, UTILIZANDO GABARITO DE TÁBUAS CORRIDAS PONTALETADAS A CADA 2,00M - 2 UTILIZAÇÕES. AF_10/2018	M	41,08	0,02891468	1,18781505
4.2.1	93358	ESCAVAÇÃO MANUAL DE VALA COM PROFUNDIDADE MENOR OU IGUAL A 1,30 M. AF_02/2021	M3	33,26	3,95600000	131,57656000
4.2.3	93382	REATERRO MANUAL DE VALAS COM COMPACTAÇÃO MECANIZADA. AF_04/2016	M3	30,56	0,65900000	20,13904000
4.3.2	94962	CONCRETO MAGRO PARA LASTRO, TRAÇO 1:4,5:4,5 (EM MASSA SECA DE CIMENTO/ AREIA MÉDIA/ BRITA 1) - PREPARO MECÂNICO COM BETONEIRA 400 L. AF_05/2021	M3	0,90	2,34330000	2,10897000
4.3.3	104488	COMPOSIÇÃO PARAMÉTRICA PARA EXECUÇÃO DE ESTRUTURAS DE CONCRETO ARMADO, PARA EDIFICAÇÃO INSTITUCIONAL TERREA, FCK = 25 MPA. AF_11/2022	M3	11,05	0,87876010	9,71029910
4.3.5	98557	IMPERMEABILIZAÇÃO DE SUPERFÍCIE COM EMULSÃO ASFÁLTICA, 2 DEMÃOS AF_06/2018	M2	42,29	0,08500000	3,59465000
4.4.2	103329	ALVENARIA DE VEDAÇÃO DE BLOCOS CERÂMICOS FURADOS NA HORIZONTAL DE 9X19X19 CM (ESPESSURA 9 CM) E ARGAMASSA DE ASSENTAMENTO COM PREPARO MANUAL. AF_12/2021	M2	87,39	0,90601000	79,17621390
4.4.3	103325	ALVENARIA DE VEDAÇÃO DE BLOCOS CERÂMICOS FURADOS NA VERTICAL DE 14X19X39 CM (ESPESSURA 14 CM) E ARGAMASSA DE ASSENTAMENTO COM PREPARO MANUAL. AF_12/2021	M2	27,21	0,56098000	15,26426580
4.4.4	87905	CHAPISCO APLICADO EM ALVENARIA (COM PRESENÇA DE VÃOS) E ESTRUTURAS DE CONCRETO DE FACHADA, COM COLHER DE PEDREIRO. ARGAMASSA TRAÇO 1:3 COM PREPARO EM BETONEIRA 400L. AF_10/2022	M2	229,20	0,05750000	13,17900000
4.4.6	87528	EMBOÇO, PARA RECEBIMENTO DE CERÂMICA, EM ARGAMASSA TRAÇO 1:2:8, PREPARO MANUAL, APLICADO MANUALMENTE EM FACES INTERNAS DE PAREDES, PARA AMBIENTE COM ÁREA MENOR QUE 5M2, ESPESSURA DE 20MM, COM EXECUÇÃO DE TALISCAS. AF_06/2014	M2	123,08	0,62836000	77,33854880
4.5.1	69170	(COMPOSIÇÃO REPRESENTATIVA) DO SERVIÇO DE REVESTIMENTO CERÂMICO PARA PAREDES INTERNAS, MEIA OU PAREDE INTEIRA, PLACAS TIPO ESMALTADA EXTRA DE 20X20 CM, PARA EDIFICAÇÕES HABITACIONAIS UNIFAMILIAR (CASAS) E EDIFICAÇÕES PÚBLICAS PADRÃO. AF_11/2014	M2	123,08	0,27867500	34,29931900
4.5.2	88411	APLICAÇÃO MANUAL DE FUNDO SELADOR ACRÍLICO EM PANOS COM PRESENÇA DE VÃOS DE EDIFÍCIOS DE MÚLTIPLOS PAVIMENTOS. AF_06/2014	M2	106,12	0,01200000	1,27344000
4.5.3	96126	APLICAÇÃO MANUAL DE MASSA ACRÍLICA EM PANOS DE FACHADA COM PRESENÇA DE VÃOS, DE EDIFÍCIOS DE MÚLTIPLOS PAVIMENTOS, UMA DEMÃO. AF_05/2017	M2	106,12	0,09700000	10,29364000
4.5.4	95622	APLICAÇÃO MANUAL DE TINTA LÁTEX ACRÍLICA EM PANOS COM PRESENÇA DE VÃOS DE EDIFÍCIOS DE MÚLTIPLOS PAVIMENTOS, DUAS DEMÃOS. AF_11/2016	M2	106,12	0,07700000	8,17124000
4.5.5	88411	APLICAÇÃO MANUAL DE FUNDO SELADOR ACRÍLICO EM PANOS COM PRESENÇA DE VÃOS DE EDIFÍCIOS DE MÚLTIPLOS PAVIMENTOS. AF_06/2014	M2	93,47	0,01200000	1,12164000
4.5.6	88494	EMASSAMENTO COM MASSA LÁTEX, APLICAÇÃO EM TETO, UMA DEMÃO, LIXAMENTO MANUAL. AF_04/2023	M2	93,47	0,16850000	15,74969500
4.5.7	88488	PINTURA LÁTEX ACRÍLICA PREMIUM, APLICAÇÃO MANUAL EM TETO, DUAS DEMÃOS. AF_04/2023	M2	93,47	0,07570000	7,07567900
4.6.1	94962	CONCRETO MAGRO PARA LASTRO, TRAÇO 1:4,5:4,5 (EM MASSA SECA DE CIMENTO/ AREIA MÉDIA/ BRITA 1) - PREPARO MECÂNICO COM BETONEIRA 400 L. AF_05/2021	M3	4,67	2,34330000	10,94321100
4.6.3	87249	REVESTIMENTO CERÂMICO PARA PISO COM PLACAS TIPO ESMALTADA EXTRA DE DIMENSÕES 45X45 CM APLICADA EM AMBIENTES DE ÁREA MENOR QUE 5 M2. AF_02/2023_PE	M2	93,47	0,20680000	19,32969600
4.6.4	94990	EXECUÇÃO DE PASSEIO (CALÇADA) OU PISO DE CONCRETO COM CONCRETO MOLDADO IN LOCO, FEITO EM OBRA, ACABAMENTO CONVENCIONAL, NÃO ARMADO. AF_08/2022	M3	1,75	6,16145895	10,78255316
4.6.5	103329	ALVENARIA DE VEDAÇÃO DE BLOCOS CERÂMICOS FURADOS NA HORIZONTAL DE 9X19X19 CM (ESPESSURA 9 CM) E ARGAMASSA DE ASSENTAMENTO COM PREPARO MANUAL. AF_12/2021	M2	16,43	0,90601000	14,86574430
4.6.6	87905	CHAPISCO APLICADO EM ALVENARIA (COM PRESENÇA DE VÃOS) E ESTRUTURAS DE CONCRETO DE FACHADA, COM COLHER DE PEDREIRO. ARGAMASSA TRAÇO 1:3 COM PREPARO EM BETONEIRA 400L. AF_10/2022	M2	8,22	0,05750000	0,47265000
4.7.2	94204	TELHAMENTO COM TELHA CERÂMICA CAPA-CANAL, TIPO COLONIAL, COM MAIS DE 2 ÁGUAS, INCLUSO TRANSPORTE VERTICAL. AF_07/2019	M2	136,68	0,52100000	70,68928000
4.7.3	94219	CUMEEIRA E ESPIGÃO PARA TELHA CERÂMICA EMBOÇADA COM ARGAMASSA TRAÇO 1:2:9 (CIMENTO, CAL E AREIA), PARA TELHADOS COM MAIS DE 2 ÁGUAS, INCLUSO TRANSPORTE VERTICAL. AF_07/2019	M	53,68	0,35000000	18,78800000
4.8.1	91341	PORTA EM ALUMÍNIO DE ABRIR TIPO VENEZIANA COM GUARNIÇÃO, FIXAÇÃO COM PARAFUSOS - FORNECIMENTO E INSTALAÇÃO. AF_12/2019	M2	8,64	0,19100000	1,65024000
4.9.6	101875	QUADRO DE DISTRIBUIÇÃO DE ENERGIA EM CHAPA DE AÇO GALVANIZADO, DE EMBUTIR, COM BARRAMENTO TRIFÁSICO, PARA 12 DISJUNTORES DIN 100A - FORNECIMENTO E INSTALAÇÃO. AF_10/2020	UN	1,00	0,13139100	0,13139100


## DETALHAMENTO DOS QUANTITATIVOS

<b>OBRA:</b>	REVITALIZAÇÃO DO POLO TURÍSTICO E ECOLÓGICO DOM PEDRO II (PT 1023891-13), NA SEDE DO MUNICÍPIO DE VIÇOSA DO CEARÁ-CE	<b>DATA :</b> 20/09/2024	<b>BDI :</b> 25,44%
<b>MODALIDADE:</b>	CONCORRÊNCIA ELETRÔNICA N°CE 01/2024-SETUR	<b>SEINFRA</b>	027.1 COM DESONERAÇÃO 83,85% 47,76%
<b>PREFEITURA:</b>	VIÇOSA DO CEARÁ   Prefeitura Municipal	<b>SINAPI</b>	2023/04 COM DESONERAÇÃO 84,44% 47,48%
<b>EXECUÇÃO DOS SERVIÇOS:</b>	180 (CENTO E OITENTA) DIAS	<b>Composições Próprias</b>	PROPRIA 0,00% 0,00%
<b>VALIDADE DA PROPOSTA:</b>	NÃO INFERIOR A 60 (SESENTA) DIAS		
<b>DATA:</b>	Data de Abertura: 20/09/2024 Hora da Abertura: 08:30		

ITEM	CÓDIGO	DESCRIÇÃO	UNID	QUANTIDADE DO SERVIÇO	COEFICIENTE DO INSUMO	QUANTIDADE TOTAL
4.10.14	86888	VASO SANITÁRIO SIFONADO COM CAIXA ACOPLADA LOUÇA BRANCA - FORNECIMENTO E INSTALAÇÃO. AF_01/2020	UN	8,00	0,43840000	3,510720000
4.10.17	95544	PAPELEIRA DE PAREDE EM METAL CROMADO SEM TAMPA, INCLUSO FIXAÇÃO. AF_01/2020	UN	8,00	0,09960000	0,79680000
4.10.18	86943	LAVATÓRIO LOUÇA BRANCA SUSPENSO, 29,5 X 39CM OU EQUIVALENTE, PADRÃO POPULAR, INCLUSO SIFÃO FLEXÍVEL EM PVC, VÁLVULA E ENGATE FLEXÍVEL 30CM EM PLÁSTICO E TORNEIRA CROMADA DE MESA, PADRÃO POPULAR - FORNECIMENTO E INSTALAÇÃO. AF_01/2020	UN	2,00	0,33240000	0,66480000
4.10.19	86936	CUBA DE EMBUTIR OVAL EM LOUÇA BRANCA, 35 X 50CM OU EQUIVALENTE, INCLUSO VÁLVULA E SIFÃO TIPO GARRAFA EM METAL CROMADO - FORNECIMENTO E INSTALAÇÃO. AF_01/2020	UN	6,00	0,40750000	2,44500000
4.10.21	95547	SABONETEIRA PLÁSTICA TIPO DISPENSER PARA SABONETE LÍQUIDO COM RESERVATÓRIO 800 A 1500 ML, INCLUSO FIXAÇÃO. AF_01/2020	UN	5,00	0,09960000	0,49800000
<b>TOTAL:</b>						<b>3.606,14755752</b>
[Material]	<b>00011455</b>	<b>FERROLHO COM FECHO / TRINCO REDONDO, EM AÇO GALVANIZADO / ZINCADO, DE SOBREPOR, COM COMPRIMENTO DE 8" E ESPESSURA MÍNIMA DA CHAPA DE 1,50 MM</b>	<b>UN</b>			
4.2.2	93584	EXECUÇÃO DE DEPÓSITO EM CANTEIRO DE OBRA EM CHAPA DE MADEIRA COMPENSADA, NÃO INCLUSO MOBILIÁRIO. AF_04/2016	M2	6,00	0,06620000	0,39720000
<b>TOTAL:</b>						<b>0,39720000</b>
[Material]	<b>00039432</b>	<b>FITA DE PAPEL REFORCADA COM LAMINA DE METAL PARA REFORÇO DE CANTOS DE CHAPA DE GESSO PARA DRYWALL</b>	<b>M</b>			
2.8.6	102181	INSTALAÇÃO DE VIDRO TEMPERADO, E = 10 MM, ENCAIXADO EM PERFIL U. AF_01/2021_PS	M2	3,69	2,32200000	8,56818000
<b>TOTAL:</b>						<b>8,56818000</b>
[Material]	<b>11180</b>	<b>FITA DE VEDAÇÃO</b>	<b>M</b>			
2.10.6	C1718	LUVA PVC BRANCO ROSC. D=1 1/4" (40mm)	UN	10,00	1,26000000	12,60000000
2.10.9	C2168	REGISTRO DE GAVETA C/CANOPLA CROMADA D= 32mm (1 1/4")	UN	1,00	1,50000000	1,50000000
2.10.8	C2168	REGISTRO DE GAVETA C/CANOPLA CROMADA D= 32mm (1 1/4")	UN	3,00	1,50000000	4,50000000
4.10.15	C1792	MICTÓRIO DE LOUÇA BRANCA	UN	2,00	0,56000000	1,12000000
4.10.20	C2502	TORNEIRA DE FECHAMENTO AUTOMÁTICO	UN	6,00	0,28000000	1,68000000
<b>TOTAL:</b>						<b>21,40000000</b>
[Material]	<b>00021127</b>	<b>FITA ISOLANTE ADESIVA ANTICHAMA, USO ATE 750 V, EM ROLO DE 19 MM X 5 M</b>	<b>UN</b>			
2.2	93584	EXECUÇÃO DE DEPÓSITO EM CANTEIRO DE OBRA EM CHAPA DE MADEIRA COMPENSADA, NÃO INCLUSO MOBILIÁRIO. AF_04/2016	M2	6,00	0,00634970	0,03809820
2.9.3	91932	CABO DE COBRE FLEXÍVEL ISOLADO, 10 MM², ANTI-CHAMA 450/750 V, PARA CIRCUITOS TERMINAIS - FORNECIMENTO E INSTALAÇÃO. AF_03/2023	M	60,00	0,00940000	0,56400000
2.9.4	91930	CABO DE COBRE FLEXÍVEL ISOLADO, 6 MM², ANTI-CHAMA 450/750 V, PARA CIRCUITOS TERMINAIS - FORNECIMENTO E INSTALAÇÃO. AF_03/2023	M	400,00	0,00940000	3,76000000
3.2.9	101658	LUMINÁRIA DE LED PARA ILUMINAÇÃO PÚBLICA, DE 138 W ATÉ 180 W - FORNECIMENTO E INSTALAÇÃO. AF_08/2020	UN	30,00	0,01400000	0,42000000
4.9.4	91927	CABO DE COBRE FLEXÍVEL ISOLADO, 2,5 MM², ANTI-CHAMA 0,6/1,0 KV, PARA CIRCUITOS TERMINAIS - FORNECIMENTO E INSTALAÇÃO. AF_03/2023	M	252,72	0,00940000	2,37556800
4.9.5	91930	CABO DE COBRE FLEXÍVEL ISOLADO, 6 MM², ANTI-CHAMA 450/750 V, PARA CIRCUITOS TERMINAIS - FORNECIMENTO E INSTALAÇÃO. AF_03/2023	M	40,50	0,00940000	0,38070000
<b>TOTAL:</b>						<b>7,53836620</b>
[Material]	<b>12344</b>	<b>FITA VEDA ROSCA 25M x 3/4"</b>	<b>UN</b>			
4.10.11	C2865	LIGAÇÃO PREDIAL D'ÁGUA PADRÃO CAGECE	UN	1,00	0,05000000	0,05000000
<b>TOTAL:</b>						<b>0,05000000</b>
[Material]	<b>00003146</b>	<b>FITA VEDA ROSCA EM ROLOS DE 18 MM X 10 M (L X C)</b>	<b>UN</b>			
2.10.18	86943	LAVATÓRIO LOUÇA BRANCA SUSPENSO, 29,5 X 39CM OU EQUIVALENTE, PADRÃO POPULAR, INCLUSO SIFÃO FLEXÍVEL EM PVC, VÁLVULA E ENGATE FLEXÍVEL 30CM EM PLÁSTICO E TORNEIRA CROMADA DE MESA, PADRÃO POPULAR - FORNECIMENTO E INSTALAÇÃO. AF_01/2020	UN	1,00	0,10840000	0,10840000
4.10.18	86943	LAVATÓRIO LOUÇA BRANCA SUSPENSO, 29,5 X 39CM OU EQUIVALENTE, PADRÃO POPULAR, INCLUSO SIFÃO FLEXÍVEL EM PVC, VÁLVULA E ENGATE FLEXÍVEL 30CM EM	UN	2,00	0,10840000	0,21680000



## DETALHAMENTO DOS QUANTITATIVOS

<b>OBRA:</b>	REVITALIZAÇÃO DO POLO TURÍSTICO E ECOLÓGICO DOM PEDRO II (PT 1023891-13), NA SEDE DO MUNICÍPIO DE VIÇOSA DO CEARÁ-CE	<b>DATA:</b> 20/09/2024	<b>BDI:</b> 25,44%
<b>MODALIDADE:</b>	CONCORRÊNCIA ELETRÔNICA N°CE 01/2024-SETUR	<b>SEINFRA</b>	027.1 COM DESONERAÇÃO 83,85% 47,76%
<b>PREFEITURA:</b>	VIÇOSA DO CEARÁ   Prefeitura Municipal	<b>SINAPI</b>	2023/04 COM DESONERAÇÃO 84,44%
<b>EXECUÇÃO DOS SERVIÇOS:</b>	180 (CENTO E OITENTA) DIAS	<b>Composições Próprias</b>	PROPRIA 0,00%
<b>VALIDADE DA PROPOSTA:</b>	NÃO INFERIOR A 60 (SESSENTA) DIAS		
<b>DATA:</b>	Data de Abertura: 20/09/2024 Hora da Abertura: 08:30		

ITEM	CÓDIGO	DESCRIÇÃO	UNID	QUANTIDADE DO SERVIÇO	COEFICIENTE DO INSUMO	QUANTIDADE TOTAL
10.18	96943	PLÁSTICO E TORNEIRA CROMADA DE MESA, PADRÃO POPULAR - FORNECIMENTO E INSTALAÇÃO. AF_01/2020				
10.19	86938	CUBA DE EMBUTIR OVAL EM LOUÇA BRANCA, 35 X 50CM OU EQUIVALENTE, INCLUSO VÁLVULA E SIFÃO TIPO GARRAFA EM METAL CROMADO - FORNECIMENTO E INSTALAÇÃO. AF_01/2020	UN	6,00	0,08120000	0,48720000
<b>TOTAL:</b>						<b>0,81240000</b>
[Material]	<b>00003148</b>	<b>FITA VEDA ROSCA EM ROLOS DE 18 MM X 50 M (L X C)</b>	<b>UN</b>			
2.10.12	95674	HIDRÔMETRO DN 20 (1/2), 3,0 M³/H FORNECIMENTO E INSTALAÇÃO. AF_11/2016	UN	1,00	0,01590000	0,01590000
2.10.13	102622	CAIXA D'ÁGUA EM POLIETILENO, 500 LITROS (INCLUSOS TUBOS, CONEXÕES E TORNEIRA DE BÓIA) - FORNECIMENTO E INSTALAÇÃO. AF_06/2021	UN	1,00	0,00530000	0,00530000
4.10.12	102623	CAIXA D'ÁGUA EM POLIETILENO, 1000 LITROS (INCLUSOS TUBOS, CONEXÕES E TORNEIRA DE BÓIA) - FORNECIMENTO E INSTALAÇÃO. AF_06/2021	UN	1,00	0,00530000	0,00530000
<b>TOTAL:</b>						<b>0,02650000</b>
[Material]	<b>19048</b>	<b>FIXADOR POLIAMIDA PARA POSTE, NAS CORES VERDE OU BRANCA</b>	<b>UN</b>			
1.11	C4726	CERCA/GRADIL NYLOFOR H=2,03M, MALHA 5 X 20CM - FIO 5,00MM, COM FIXADORES DE POLIAMIDA EM POSTE 40 x 60 MM CHUMBADOS EM BASE DE CONCRETO (EXCLUSIVE ESTA), REVESTIDOS EM POLIESTER POR PROCESSO DE PINTURA ELETROSTÁTICA (GRADIL E POSTE), NAS CORES VERDE OU BRANCA - FORNECIMENTO E INSTALAÇÃO	M	230,38	2,40000000	552,91200000
<b>TOTAL:</b>						<b>552,91200000</b>
[Material]	<b>00004222</b>	<b>GASOLINA COMUM</b>	<b>L</b>			
2.2.3	93382	REATERRO MANUAL DE VALAS COM COMPACTAÇÃO MECANIZADA. AF_04/2016	M3	6,16	0,28222000	1,73847520
2.5.4	92398	EXECUÇÃO DE PAVIMENTO EM PISO INTERTRAVADO, COM BLOCO RETANGULAR COR NATURAL DE 20 X 10 CM, ESPESSURA 8 CM. AF_10/2022	M2	316,98	0,01343000	4,25704140
4.2.3	93382	REATERRO MANUAL DE VALAS COM COMPACTAÇÃO MECANIZADA. AF_04/2016	M3	30,56	0,28222000	8,62464320
<b>TOTAL:</b>						<b>14,62015980</b>
[Material]	<b>12707</b>	<b>GASOLINA</b>	<b>L</b>			
4.10.11	C2865	LIGAÇÃO PREDIAL D'ÁGUA PADRÃO CAGECE	UN	1,00	1,45770000	1,45770000
<b>TOTAL:</b>						<b>1,45770000</b>
[Material]	<b>00036888</b>	<b>GUARNICAO / MOLDURA / ARREIMATE DE ACABAMENTO PARA ESQUADRIA, EM ALUMINIO PERFIL 25, ACABAMENTO ANODIZADO BRANCO OU BRILHANTE, PARA 1 FACE</b>	<b>M</b>			
4.2.2	93584	EXECUÇÃO DE DEPÓSITO EM CANTEIRO DE OBRA EM CHAPA DE MADEIRA COMPENSADA, NÃO INCLUSO MOBILIÁRIO. AF_04/2016	M2	6,00	1,04811120	6,28866720
4.8.1	91341	PORTA EM ALUMÍNIO DE ABRIR TIPO VENEZIANA COM GUARNIÇÃO. FIXAÇÃO COM PARAFUSOS - FORNECIMENTO E INSTALAÇÃO. AF_12/2019	M2	8,64	6,85040000	59,18745600
<b>TOTAL:</b>						<b>65,47612320</b>
[Material]	<b>11240</b>	<b>GUARNIÇÃO PEROBA (MADEIRA DE 1A QUALIDADE) 5CM PARA PORTA 1FL.</b>	<b>UN</b>			
2.8.1	C1985	PORTA INTERNA DE CEDRO LISA COMPLETA UMA FOLHA (0,60X 2,10)m	UN	1,00	2,00000000	2,00000000
2.8.2	C1986	PORTA INTERNA DE CEDRO LISA COMPLETA UMA FOLHA (0,70X 2,10)m	UN	1,00	2,00000000	2,00000000
4.8.2	C1986	PORTA INTERNA DE CEDRO LISA COMPLETA UMA FOLHA (0,70X 2,10)m	UN	1,00	2,00000000	2,00000000
4.8.3	C1988	PORTA INTERNA DE CEDRO LISA COMPLETA UMA FOLHA (0,90X 2,10)m	UN	4,00	2,00000000	8,00000000
<b>TOTAL:</b>						<b>14,00000000</b>
[Equipamento]	<b>00036487</b>	<b>GUINCHO ELETRICO DE COLUNA, CAPACIDADE 400 KG, COM MOTO FREIO, MOTOR TRIFASICO DE 1,25 CV</b>	<b>UN</b>			
4.2.2	93584	EXECUÇÃO DE DEPÓSITO EM CANTEIRO DE OBRA EM CHAPA DE MADEIRA COMPENSADA, NÃO INCLUSO MOBILIÁRIO. AF_04/2016	M2	6,00	0,00000393	0,00002356
4.2.1	92540	TRAMA DE MADEIRA COMPOSTA POR RIPAS, CAIBROS E TERÇAS PARA TELHADOS DE MAIS QUE 2 ÁGUAS PARA TELHA DE ENCAIXE DE CERÂMICA OU DE CONCRETO, INCLUSO TRANSPORTE VERTICAL. AF_07/2019	M2	135,68	0,00001002	0,00135975
4.7.2	94204	TELHAMENTO COM TELHA CERÂMICA CAPA-CANAL, TIPO COLONIAL, COM MAIS DE 2 ÁGUAS, INCLUSO TRANSPORTE VERTICAL. AF_07/2019	M2	135,68	0,00000859	0,00116550
4.7.3	94219	CUMEEIRA E ESPIGÃO PARA TELHA CERÂMICA EMBOÇADA COM ARGAMASSA TRAÇO 1:	M	53,68	0,00000145	0,00007794


## DETALHAMENTO DOS QUANTITATIVOS

<b>OBRA:</b>	REVITALIZAÇÃO DO POLO TURÍSTICO E ECOLÓGICO DOM PEDRO II (PT 1023891-13), NA SEDE DO MUNICÍPIO DE VIÇOSA DO CEARÁ-CE	<b>DATA:</b> 20/09/2024	<b>BDI:</b> 25,44%
<b>MODALIDADE:</b>	CONCORRÊNCIA ELETRÔNICA N°CE 01/2024-SETUR	<b>FONTE:</b>	<b>VERSÃO:</b>
<b>PREFEITURA:</b>	VIÇOSA DO CEARÁ   Prefeitura Municipal	SEINFRA	027.1 COM DESONERAÇÃO
<b>EXECUÇÃO DOS SERVIÇOS:</b>	180 (CENTO E OITENTA) DIAS	SINAPI	2023/04 COM DESONERAÇÃO
<b>VALIDADE DA PROPOSTA:</b>	NÃO INFERIOR A 60 (SESSENTA) DIAS	Compras Próprias	PRÓPRIA
<b>DATA:</b>	Data de Abertura: 20/09/2024 Hora de Abertura: 08:30		



ITEM	CÓDIGO	DESCRIÇÃO	UNID	QUANTIDADE DO SERVIÇO	COEFICIENTE DO INDIÍZ	QUANTIDADE TOTAL
4.7.3	94219	2.9 (CIMENTO, CAL E AREIA), PARA TELHADOS COM MAIS DE 2 ÁGUAS, INCLUSO TRANSPORTE VERTICAL. AF_07/2019				
<b>TOTAL:</b>						0,00262676
[ Equipamento ]	00003363	GUINDAUTO HIDRAULICO, CAPACIDADE MAXIMA DE CARGA 6200 KG, MOMENTO MAXIMO DE CARGA 11,7 TM , ALCANCE MAXIMO HORIZONTAL 9,70 M, PARA MONTAGEM SOBRE CHASSI DE CAMINHÃO PBT MINIMO 13000 KG (INCLUI MONTAGEM, NAO INCLUI CAMINHÃO)	UN			
3.2.8	101636	BRAÇO PARA ILUMINAÇÃO PÚBLICA, EM TUBO DE AÇO GALVANIZADO, COMPRIMENTO DE 1,50 M. PARA FIXAÇÃO EM POSTE DE CONCRETO - FORNECIMENTO E INSTALAÇÃO. AF_08/2020	UN	30,00	0,00003274	0,00098218
3.2.9	101658	LUMINÁRIA DE LED PARA ILUMINAÇÃO PÚBLICA, DE 138 W ATÉ 180 W - FORNECIMENTO E INSTALAÇÃO. AF_08/2020	UN	30,00	0,00003274	0,00098218
<b>TOTAL:</b>						0,00196437
[ Material ]	I2352	HASTE DE ATERRAMENTO COPERWELD 5/8" x 2.40M	UN			
1.2.4	C2850	INSTALAÇÕES PROVISÓRIAS DE LUZ, FORÇA, TELEFONE E LÓGICA	UN	1,00	1,00000000	1,00000000
2.9.8	C4765	ATERRAMENTO COMPLETO C/ HASTE COPPERWELD 5/8" X 2.40M	UN	3,00	1,00000000	3,00000000
4.9.3	C4765	ATERRAMENTO COMPLETO C/ HASTE COPPERWELD 5/8" X 2.40M	UN	1,00	1,00000000	1,00000000
<b>TOTAL:</b>						5,00000000
[ Material ]	I1243	HASTE DE ATERRAMENTO COPPERWELD 3/4" x 3M	UN			
2.9.10	C2090	QUADRO P/ MEDIÇÃO EM POSTE DE CONCRETO	UN	1,00	1,00000000	1,00000000
<b>TOTAL:</b>						1,00000000
[ Material ]	I2353	HIDRACOR	KG			
3.1.19	C2898	PINTURA HIDRACOR	M2	110,58	0,35000000	38,70300900
4.6.9	C2898	PINTURA HIDRACOR	M2	19,72	0,35000000	6,90200000
<b>TOTAL:</b>						45,60500900
[ Material ]	00012773	HIDROMETRO UNIJATO / MEDIDOR DE AGUA, DN 1/2", VAZAO MAXIMA DE 3 M3/H, PARA AGUA POTAVEL FRIA, RELOJOARIA PLANA, CLASSE B, HORIZONTAL (SEM CONEXOES)	UN			
2.10.12	95674	HIDRÔMETRO DN 20 (1/2), 3.0 MP/H FORNECIMENTO E INSTALAÇÃO. AF_11/2016	UN	1,00	1,00000000	1,00000000
<b>TOTAL:</b>						1,00000000
[ Mão de Obra ]	00012873	IMPERMEABILIZADOR (HORISTA)	H			
2.3.5	98557	IMPERMEABILIZAÇÃO DE SUPERFÍCIE COM EMULSÃO ASFÁLTICA, 2 DEMÃOS AF_06/2018	M2	5,83	0,43138950	2,51500076
4.3.5	98557	IMPERMEABILIZAÇÃO DE SUPERFÍCIE COM EMULSÃO ASFÁLTICA, 2 DEMÃOS AF_06/2018	M2	42,29	0,43138950	18,24346196
<b>TOTAL:</b>						20,75846274
[ Material ]	00038113	INTERRUPTOR PARALELO 10A, 250V (APENAS MÓDULO)	UN			
2.9.13	91957	INTERRUPTOR SIMPLES (1 MÓDULO) COM INTERRUPTOR PARALELO (1 MÓDULO), 10A/250V, INCLUINDO SUPORTE E PLACA - FORNECIMENTO E INSTALAÇÃO. AF_03/2023	UN	3,00	1,00000000	3,00000000
4.9.13	91957	INTERRUPTOR SIMPLES (1 MÓDULO) COM INTERRUPTOR PARALELO (1 MÓDULO), 10A/250V, INCLUINDO SUPORTE E PLACA - FORNECIMENTO E INSTALAÇÃO. AF_03/2023	UN	1,00	1,00000000	1,00000000
<b>TOTAL:</b>						4,00000000
[ Material ]	00038112	INTERRUPTOR SIMPLES 10A, 250V (APENAS MÓDULO)	UN			
1.2.2	93584	EXECUÇÃO DE DEPÓSITO EM CANTEIRO DE OBRA EM CHAPA DE MADEIRA COMPENSADA, NÃO INCLUSO MOBILIÁRIO. AF_04/2016	M2	6,00	0,06620000	0,39720000
2.9.13	91957	INTERRUPTOR SIMPLES (1 MÓDULO) COM INTERRUPTOR PARALELO (1 MÓDULO), 10A/250V, INCLUINDO SUPORTE E PLACA - FORNECIMENTO E INSTALAÇÃO. AF_03/2023	UN	3,00	1,00000000	3,00000000
4.9.13	91957	INTERRUPTOR SIMPLES (1 MÓDULO) COM INTERRUPTOR PARALELO (1 MÓDULO), 10A/250V, INCLUINDO SUPORTE E PLACA - FORNECIMENTO E INSTALAÇÃO. AF_03/2023	UN	1,00	1,00000000	1,00000000
4.9.14	91959	INTERRUPTOR SIMPLES (2 MÓDULOS), 10A/250V, INCLUINDO SUPORTE E PLACA - FORNECIMENTO E INSTALAÇÃO. AF_03/2023	UN	2,00	2,00000000	4,00000000

## DETALHAMENTO DOS QUANTITATIVOS

OBRA:	REVITALIZAÇÃO DO POLO TURÍSTICO E ECOLÓGICO DOM PEDRO II (PT 1023691-13), NA SEDE DO MUNICÍPIO DE VIÇOSA DO CEARÁ-CE	DATA : 20/09/2024	BDI : 25,44%															
MODALIDADE:	CONCORRÊNCIA ELETRÔNICA N°CE 01/2024-SETUR	<table border="1" style="width: 100%; border-collapse: collapse;"> <tr> <th>FORTE</th> <th>VERSÃO</th> <th>HORA</th> <th>MES</th> </tr> <tr> <td>SEINFRA</td> <td>027,1 COM DESONERAÇÃO</td> <td>83,85%</td> <td>47,76%</td> </tr> <tr> <td>SINAPI</td> <td>2023/04 COM DESONERAÇÃO</td> <td>84,44%</td> <td>47,48%</td> </tr> <tr> <td>Composições Próprias</td> <td>PRÓPRIA</td> <td>0,00%</td> <td>0,00%</td> </tr> </table>	FORTE	VERSÃO	HORA	MES	SEINFRA	027,1 COM DESONERAÇÃO	83,85%	47,76%	SINAPI	2023/04 COM DESONERAÇÃO	84,44%	47,48%	Composições Próprias	PRÓPRIA	0,00%	0,00%
FORTE	VERSÃO	HORA	MES															
SEINFRA	027,1 COM DESONERAÇÃO	83,85%	47,76%															
SINAPI	2023/04 COM DESONERAÇÃO	84,44%	47,48%															
Composições Próprias	PRÓPRIA	0,00%	0,00%															
PREFEITURA:	VIÇOSA DO CEARÁ   Prefeitura Municipal																	
EXECUÇÃO DOS SERVIÇOS:	180 (CENTO E OITENTA) DIAS																	
VALIDADE DA PROPOSTA:	NÃO INFERIOR A 60 (SESSENTA) DIAS																	
DATA:	Data de Abertura: 20/09/2024 Hora da Abertura: 08:30																	

ITEM	CÓDIGO	DESCRIÇÃO	UNID	QUANTIDADE DO SERVIÇO	COEFICIENTE DO INSUM	QUANTIDADE TOTAL
4.9.15	91967	INTERRUPTOR SIMPLES (3 MÓDULOS), 10A/250V, INCLUINDO SUPORTE E PLACA - FORNECIMENTO E INSTALAÇÃO. AF_03/2023	UN	3,00	3,00000000	9,00000000
<b>TOTAL:</b>						<b>17,39720000</b>
[Material]	19142	JANELA ALUMÍNIO BASCULANTE 100 X 100 CM (AXL)	UN			
2.8.3	C4830	JANELA BASCULANTE EM ALUMÍNIO ANODIZADO NATURAL, EXCLUSIVE VIDRO	M2	0,20	1,00000000	0,20000000
4.8.4	C4830	JANELA BASCULANTE EM ALUMÍNIO ANODIZADO NATURAL, EXCLUSIVE VIDRO	M2	0,80	1,00000000	0,80000000
<b>TOTAL:</b>						<b>1,00000000</b>
[Material]	00011190	JANELA BASCULANTE, ACO, COM BATENTE/REQUADRO, 60 X 60 CM (SEM VIDROS)	UN			
1.2.2	93584	EXECUÇÃO DE DEPÓSITO EM CANTEIRO DE OBRA EM CHAPA DE MADEIRA COMPENSADA, NÃO INCLUSO MOBILIÁRIO. AF_04/2016	M2	6,00	0,18390360	1,10342160
<b>TOTAL:</b>						<b>1,10342160</b>
[Material]	18337	JANELA EM ALUMÍNIO ANODIZADO NATURAL/FOSCO, DE CORRER, SEM BANDEIROLA E/OU PEITORIL, SEM VIDRO (COLOCADA)	M2			
2.8.4	C4513	JANELA EM ALUMÍNIO ANODIZADO NATURAL/FOSCO, DE CORRER, SEM BANDEIROLA E/OU PEITORIL, SEM VIDRO - FORNECIMENTO E MONTAGEM	M2	3,69	1,00000000	3,69000000
<b>TOTAL:</b>						<b>3,69000000</b>
[Mão de Obra]	00044503	JARDINEIRO (HORISTA)	H			
1.1.1	98524	LIMPEZA MANUAL DE VEGETAÇÃO EM TERRENO COM ENXADA. AF_05/2018	M2	1.794,08	0,07218341	129,50281580
<b>TOTAL:</b>						<b>129,50281580</b>
[Material]	11282	JOELHO PVC PARA ESGOTO DE 100MM	UN			
2.10.8	C1950	PONTO SANITÁRIO, MATERIAL E EXECUÇÃO	PT	1,00	1,00000000	1,00000000
4.10.5	C1950	PONTO SANITÁRIO, MATERIAL E EXECUÇÃO	PT	13,00	1,00000000	13,00000000
<b>TOTAL:</b>						<b>14,00000000</b>
[Material]	11283	JOELHO PVC PARA ESGOTO DE 40MM	UN			
2.10.8	C1950	PONTO SANITÁRIO, MATERIAL E EXECUÇÃO	PT	1,00	2,00000000	2,00000000
4.10.5	C1950	PONTO SANITÁRIO, MATERIAL E EXECUÇÃO	PT	13,00	2,00000000	26,00000000
<b>TOTAL:</b>						<b>28,00000000</b>
[Material]	11284	JOELHO PVC PARA ESGOTO DE 50MM	UN			
2.10.8	C1950	PONTO SANITÁRIO, MATERIAL E EXECUÇÃO	PT	1,00	1,00000000	1,00000000
4.10.5	C1950	PONTO SANITÁRIO, MATERIAL E EXECUÇÃO	PT	13,00	1,00000000	13,00000000
<b>TOTAL:</b>						<b>14,00000000</b>
[Material]	00003522	JOELHO PVC, SOLDÁVEL COM ROSCA, 90 GRAUS, 25 MM X 3/4", COR MARROM, PARA AGUA FRIA PREDIAL	UN			
2.10.13	102622	CAIXA D'ÁGUA EM POLIETILENO, 500 LITROS (INCLUSOS TUBOS, CONEXÕES E TORNEIRA DE BÓIA) - FORNECIMENTO E INSTALAÇÃO. AF_06/2021	UN	1,00	2,00000000	2,00000000
4.10.12	102623	CAIXA D'ÁGUA EM POLIETILENO, 1000 LITROS (INCLUSOS TUBOS, CONEXÕES E TORNEIRA DE BÓIA) - FORNECIMENTO E INSTALAÇÃO. AF_06/2021	UN	1,00	2,00000000	2,00000000
<b>TOTAL:</b>						<b>4,00000000</b>
[Material]	00003542	JOELHO PVC, SOLDÁVEL, 90 GRAUS, 20 MM, COR MARROM, PARA AGUA FRIA PREDIAL	UN			
2.10.3	89404	JOELHO 90 GRAUS, PVC, SOLDÁVEL, DN 20MM, INSTALADO EM RAMAL DE DISTRIBUIÇÃO DE ÁGUA - FORNECIMENTO E INSTALAÇÃO. AF_06/2022	UN	5,00	1,00000000	5,00000000
<b>TOTAL:</b>						<b>5,00000000</b>


## DETALHAMENTO DOS QUANTITATIVOS

OBRA:	REVITALIZAÇÃO DO POLO TURÍSTICO E ECOLÓGICO DOM PEDRO II (PT 1023891-13), NA SEDE DO MUNICÍPIO DE VIÇOSA DO CEARÁ-CE	DATA : 20/09/2024	BDI : 25,44%															
MODALIDADE:	CONCORRÊNCIA ELETRÔNICA NºCE 01/2024-SETUR	<table border="1" style="width: 100%; border-collapse: collapse;"> <tr> <th>FORTE</th> <th>VERSÃO</th> <th>HORA</th> <th>MES</th> </tr> <tr> <td>SEINFRA</td> <td>027.1 COM DESONERAÇÃO</td> <td>63,85%</td> <td>47,76%</td> </tr> <tr> <td>SINAPI</td> <td>2023/04 COM DESONERAÇÃO</td> <td>34,44%</td> <td>47,48%</td> </tr> <tr> <td>Composições Proprietárias</td> <td>PRÓPRIA</td> <td>0,00%</td> <td>0,00%</td> </tr> </table>	FORTE	VERSÃO	HORA	MES	SEINFRA	027.1 COM DESONERAÇÃO	63,85%	47,76%	SINAPI	2023/04 COM DESONERAÇÃO	34,44%	47,48%	Composições Proprietárias	PRÓPRIA	0,00%	0,00%
FORTE	VERSÃO	HORA	MES															
SEINFRA	027.1 COM DESONERAÇÃO	63,85%	47,76%															
SINAPI	2023/04 COM DESONERAÇÃO	34,44%	47,48%															
Composições Proprietárias	PRÓPRIA	0,00%	0,00%															
PREFEITURA:	VIÇOSA DO CEARÁ   Prefeitura Municipal																	
EXECUÇÃO DOS SERVIÇOS:	180 (CENTO E OITENTA) DIAS																	
VALIDADE DA PROPOSTA:	NÃO INFERIOR A 60 (SESENTA) DIAS																	
DATA:	Data de Abertura: 20/09/2024 Hora da Abertura: 08:30																	




ITEM	CÓDIGO	DESCRIÇÃO	UNID.	QUANTIDADE DO SERVIÇO	COEFICIENTE DO INSUMO	QUANTIDADE TOTAL
[Material]	00003529	<b>JOELHO PVC, SOLDÁVEL, 90 GRAUS, 25 MM, COR MARROM, PARA AGUA FRIA PREDIAL</b>	UN			
2.10.7.	89957	PONTO DE CONSUMO TERMINAL DE ÁGUA FRIA (SUBRAMAL) COM TUBULAÇÃO DE PVC, DN 25 MM, INSTALADO EM RAMAL DE ÁGUA, INCLUSOS RASGO E CHUMBAMENTO EM ALVENARIA. AF_12/2014	UN	2,00	1,18000000	2,36000000
4.10.3	89481	JOELHO 90 GRAUS, PVC, SOLDÁVEL, DN 25MM, INSTALADO EM PRUMADA DE ÁGUA - FORNECIMENTO E INSTALAÇÃO. AF_06/2022	UN	29,00	1,00000000	29,00000000
<b>TOTAL:</b>						<b>31,36000000</b>
[Material]	00003536	<b>JOELHO PVC, SOLDÁVEL, 90 GRAUS, 32 MM, COR MARROM, PARA AGUA FRIA PREDIAL</b>	UN			
2.10.13	102622	CAIXA D'ÁGUA EM POLIETILENO, 500 LITROS (INCLUSOS TUBOS, CONEXÕES E TORNEIRA DE BÓIA) - FORNECIMENTO E INSTALAÇÃO. AF_06/2021	UN	1,00	1,00000000	1,00000000
<b>TOTAL:</b>						<b>1,00000000</b>
[Material]	00003535	<b>JOELHO PVC, SOLDÁVEL, 90 GRAUS, 40 MM, COR MARROM, PARA AGUA FRIA PREDIAL</b>	UN			
2.10.4	89497	JOELHO 90 GRAUS, PVC, SOLDÁVEL, DN 40MM, INSTALADO EM PRUMADA DE ÁGUA - FORNECIMENTO E INSTALAÇÃO. AF_06/2022	UN	6,00	1,00000000	6,00000000
4.10.12	102623	CAIXA D'ÁGUA EM POLIETILENO, 1000 LITROS (INCLUSOS TUBOS, CONEXÕES E TORNEIRA DE BÓIA) - FORNECIMENTO E INSTALAÇÃO. AF_06/2021	UN	1,00	1,00000000	1,00000000
<b>TOTAL:</b>						<b>7,00000000</b>
[Material]	00003524	<b>JOELHO PVC, SOLDÁVEL, COM BUCHA DE LATAO, 90 GRAUS, 25 MM X 3/4", PARA AGUA FRIA PREDIAL</b>	UN			
2.10.7	89957	PONTO DE CONSUMO TERMINAL DE ÁGUA FRIA (SUBRAMAL) COM TUBULAÇÃO DE PVC, DN 25 MM, INSTALADO EM RAMAL DE ÁGUA, INCLUSOS RASGO E CHUMBAMENTO EM ALVENARIA. AF_12/2014	UN	2,00	1,00000000	2,00000000
<b>TOTAL:</b>						<b>2,00000000</b>
[Material]	11315	<b>JOGO METAIS PARA MICTORIO</b>	UN			
4.10.15	C1792	MICTORIO DE LOUÇA BRANCA	UN	2,00	1,00000000	2,00000000
<b>TOTAL:</b>						<b>2,00000000</b>
[Material]	12702	<b>JUROS</b>	H			
2.3.4	C4418	LAJE PRÉ-FABRICADA P/ FÔRRO - VÃO DE 2,01 A 3 m	M2	7,65	0,00242046	0,01851652
3.2	C3025	PISO MORTO CONCRETO FCK=13,5MPa C/PREPARO E LANÇAMENTO	M3	0,18	0,08068200	0,01452276
2.10.11	C2916	RAMAL PREDIAL DE ESGOTO EM PVC 100mm, C/PAVIMENTO EM ASFALTO	M	18,00	0,15529440	2,79529920
3.1.3	C0838	CONCRETO P/IBR., FCK 10 MPa COM AGREGADO ADQUIRIDO	M3	8,17	0,08068200	0,65917194
3.1.5	C4151	ARMADURA DE AÇO CA 50/60	KG	490,01	0,01592080	7,80135121
3.1.10	C0773	CHAPIM PRÉ-MOLDADO DE CONCRETO	M2	46,08	0,00226000	0,10414080
3.2.6	C0714	CARGA, DESCARGA E TRANSP. DE TUBOS E CONEXÕES EM MBV DN 300mm ATÉ 15km	M	930,00	0,07609420	70,76760600
3.2.7	C5030	PÓSTE DE CONCRETO CIRCULAR, RESISTÊNCIA NOMINAL 200KG, H= 8,00M, PESO APROXIMADO 570 KG	UN	15,00	2,23886250	33,58293750
4.3.4	C4420	LAJE PRÉ-FABRICADA P/ FÔRRO - VÃO ACIMA DE 4,01 m	M2	100,19	0,00242046	0,24260589
4.3.2	C3025	PISO MORTO CONCRETO FCK=13,5MPa C/PREPARO E LANÇAMENTO	M3	4,67	0,08068200	0,37678494
4.10.7	C0649	CAIXA INSPEÇÃO NO PASSEIO EM ALVENARIA DI=(50X50)cm, PADRÃO CAGECE	UN	1,00	0,00710808	0,00710808
4.10.10	C2916	RAMAL PREDIAL DE ESGOTO EM PVC 100mm, C/PAVIMENTO EM ASFALTO	M	27,02	0,15529440	4,19605469
4.10.11	C2865	LIGAÇÃO PREDIAL D'ÁGUA PADRÃO CAGECE	UN	1,00	0,04637887	0,04637887
<b>TOTAL:</b>						<b>120,61237839</b>
[Material]	18267	<b>LAJE PRÉ-FABRICADA COMUM DE 8 cm P/ FÔRRO - VÃO ACIMA DE 4,01 m</b>	M2			
4.3.4	C4420	LAJE PRÉ-FABRICADA P/ FÔRRO - VÃO ACIMA DE 4,01 m	M2	100,19	1,00000000	100,19000000
<b>TOTAL:</b>						<b>100,19000000</b>
[Material]	18265	<b>LAJE PRÉ-FABRICADA COMUM DE 8 cm P/ FÔRRO - VÃO ATÉ 2,01 A 3 m</b>	M2			
2.3.4	C4418	LAJE PRÉ-FABRICADA P/ FÔRRO - VÃO DE 2,01 A 3 m	M2	7,65	1,00000000	7,65000000

## DETALHAMENTO DOS QUANTITATIVOS

<b>OBRA:</b>	REVITALIZAÇÃO DO POLO TURÍSTICO E ECOLÓGICO DOM PEDRO II (PT 1023891-13), NA SEDE DO MUNICÍPIO DE VÍCOSA DO CEARÁ-CE	<b>DATA :</b> 20/09/2024	<b>BDI :</b> 25,44%
<b>MODALIDADE:</b>	CONCORRÊNCIA ELETRÔNICA N°CE 01/2024-SETUR	<b>SEINFRA</b>	027,1 COM DESONERAÇÃO 83,85% 47,76%
<b>PREFEITURA:</b>	VÍCOSA DO CEARÁ   Prefeitura Municipal	<b>SINAPI</b>	2023/04 COM DESONERAÇÃO 0,00% 0,00%
<b>EXECUÇÃO DOS SERVIÇOS:</b>	180 (CENTO E OITENTA) DIAS	Composições Próprias PROPRIA	
<b>VALIDADE DA PROPOSTA:</b>	NÃO INFERIOR A 60 (SESSENTA) DIAS		
<b>DATA:</b>	Data de Abertura: 20/09/2024 Hora da Abertura: 08:30		


ITEM	CÓDIGO	DESCRIÇÃO	UNID	QUANTIDADE DO SERVIÇO	COEFICIENTE DO INSUMO	QUANTIDADE TOTAL
<b>TOTAL:</b>						<b>7,65000000</b>
[Material]	<b>00039387</b>	<b>LAMPADA LED TUBULAR BIVOLT 18/20 W, BASE G13</b>	<b>UN</b>			
2,9,11	100903	LÂMPADA TUBULAR LED DE 18/20 W, BASE G13 - FORNECIMENTO E INSTALAÇÃO. AF_02/2020_PS	UN	15,00	1,00000000	15,00000000
<b>TOTAL:</b>						<b>15,00000000</b>
[Material]	<b>11479</b>	<b>LÂMPADA VAPOR DE SÓDIO 220W</b>	<b>UN</b>			
2,9,17	C3628	LUMINÁRIA DECORATIVA, CORPO EM ALUMÍNIO FUNDIDO P/ LÂMPADAS VAPOR DE SÓDIO 250W	UN	4,00	1,00000000	4,00000000
<b>TOTAL:</b>						<b>4,00000000</b>
[Material]	<b>00020269</b>	<b>LAVATORIO / CUBA DE EMBUTIR, OVAL, DE LOUCA BRANCA, SEM LADRAO, DIMENSOES *50 X 35* CM (L X C)</b>	<b>UN</b>			
4,10,19	86938	CUBA DE EMBUTIR OVAL EM LOUCA BRANCA, 35 X 50CM OU EQUIVALENTE, INCLUSO VÁLVULA E SIFÃO TIPO GARRAFA EM METAL CROMADO - FORNECIMENTO E INSTALAÇÃO. AF_01/2020	UN	6,00	1,00000000	6,00000000
<b>TOTAL:</b>						<b>6,00000000</b>
[Material]	<b>00010425</b>	<b>LAVATORIO DE LOUCA BRANCA, SUSPENSO (SEM COLUNA), DIMENSOES *40 X 30* CM</b>	<b>UN</b>			
2,10,16	86943	LAVATÓRIO LOUCA BRANCA SUSPENSO, 29,5 X 39CM OU EQUIVALENTE, PADRÃO POPULAR, INCLUSO SIFÃO FLEXÍVEL EM PVC, VÁLVULA E ENGATE FLEXÍVEL 30CM EM PLÁSTICO E TORNEIRA CROMADA DE MESA, PADRÃO POPULAR - FORNECIMENTO E INSTALAÇÃO. AF_01/2020	UN	1,00	1,00000000	1,00000000
4,10,16	86943	LAVATÓRIO LOUCA BRANCA SUSPENSO, 29,5 X 39CM OU EQUIVALENTE, PADRÃO POPULAR, INCLUSO SIFÃO FLEXÍVEL EM PVC, VÁLVULA E ENGATE FLEXÍVEL 30CM EM PLÁSTICO E TORNEIRA CROMADA DE MESA, PADRÃO POPULAR - FORNECIMENTO E INSTALAÇÃO. AF_01/2020	UN	2,00	1,00000000	2,00000000
<b>TOTAL:</b>						<b>3,00000000</b>
[Material]	<b>12367</b>	<b>LINHA DE MADEIRA DE LEI DE 6"x3"</b>	<b>M</b>			
1,2,3	C2851	INSTALAÇÕES PROVISÓRIAS DE ÁGUA	UN	1,00	10,00000000	10,00000000
4,7,6	C2460	TESOURA EM MASSARANDUBA C/ACESSÓRIOS	M	53,60	2,30000000	123,28000000
<b>TOTAL:</b>						<b>133,28000000</b>
[Material]	<b>12369</b>	<b>LINHA EM MADEIRA DE LEI DE 4"x2"</b>	<b>M</b>			
2,3	C2851	INSTALAÇÕES PROVISÓRIAS DE ÁGUA	UN	1,00	5,00000000	5,00000000
<b>TOTAL:</b>						<b>5,00000000</b>
[Material]	<b>00038383</b>	<b>LIXA D'AGUA EM FOLHA, GRAO 100</b>	<b>UN</b>			
2,10,1	89355	TUBO, PVC, SOLDÁVEL, DN 20MM, INSTALADO EM RAMAL OU SUB-RAMAL DE ÁGUA - FORNECIMENTO E INSTALAÇÃO. AF_06/2022	M	12,50	0,07650000	0,95625000
2,10,2	89448	TUBO, PVC, SOLDÁVEL, DN 40MM, INSTALADO EM PRUMADA DE ÁGUA - FORNECIMENTO E INSTALAÇÃO. AF_06/2022	M	14,50	0,00660000	0,09570000
2,10,3	89404	JOELHO 90 GRAUS, PVC, SOLDÁVEL, DN 20MM, INSTALADO EM RAMAL DE DISTRIBUIÇÃO DE ÁGUA - FORNECIMENTO E INSTALAÇÃO. AF_06/2022	UN	5,00	0,02600000	0,13000000
2,10,4	89497	JOELHO 90 GRAUS, PVC, SOLDÁVEL, DN 40MM, INSTALADO EM PRUMADA DE ÁGUA - FORNECIMENTO E INSTALAÇÃO. AF_06/2022	UN	6,00	0,01570000	0,09420000
2,10,5	89372	LUIVA DE CORRER, PVC, SOLDÁVEL, DN 20MM, INSTALADO EM RAMAL OU SUB-RAMAL DE ÁGUA - FORNECIMENTO E INSTALAÇÃO. AF_06/2022	UN	8,00	0,02910000	0,23280000
2,10,7	89957	PONTO DE CONSUMO TERMINAL DE ÁGUA FRIA (SUBRAMAL) COM TUBULAÇÃO DE PVC, DN 25 MM, INSTALADO EM RAMAL DE ÁGUA, INCLUSOS RASGO E CHUMBAMENTO EM ALVENARIA. AF_12/2014	UN	2,00	0,30841100	0,61682200
2,10,10	89707	CAIXA SIFONADA, PVC, DN 100 X 100 X 50 MM, JUNTA ELÁSTICA, FORNECIDA E INSTALADA EM RAMAL DE DESCARGA OU EM RAMAL DE ESGOTO SANITÁRIO. AF_08/2022	UN	1,00	0,01540000	0,01540000
2,10,13	102622	CAIXA D'ÁGUA EM POLIETILENO, 500 LITROS (INCLUSOS TUBOS, CONEXÕES E TORNEIRA DE BÓIA) - FORNECIMENTO E INSTALAÇÃO. AF_06/2021	UN	1,00	0,16400000	0,16400000
2,10,16	89356	TUBO, PVC, SOLDÁVEL, DN 25MM, INSTALADO EM RAMAL OU SUB-RAMAL DE ÁGUA - FORNECIMENTO E INSTALAÇÃO. AF_06/2022	M	16,00	0,08980000	1,41760000
4,10,1	89402	TUBO, PVC, SOLDÁVEL, DN 25MM, INSTALADO EM RAMAL DE DISTRIBUIÇÃO DE ÁGUA -	M	44,26	0,03700000	1,63762000

## DETALHAMENTO DOS QUANTITATIVOS

OBRA:	REVITALIZAÇÃO DO POLO TURÍSTICO E ECOLÓGICO DOM PEDRO II (PT 1023891-13), NA SEDE DO MUNICÍPIO DE VIÇOSA DO CEARÁ-CE	DATA : 20/09/2024	BDI : 25,44%											
MODALIDADE:	CONCORRÊNCIA ELETRÔNICA N°CE 01/2024-SETUR	<table border="1" style="width: 100%; border-collapse: collapse;"> <tr> <th>FORTE</th> <th>VERSÃO</th> <th>HORA</th> <th>MES</th> </tr> <tr> <td>SEINFRA</td> <td>027.1 COM DESONERAÇÃO</td> <td>83,85%</td> <td>47,76%</td> </tr> <tr> <td>SINAPI</td> <td>2023/04 COM DESONERAÇÃO</td> <td>84,44%</td> <td>47,81%</td> </tr> </table>	FORTE	VERSÃO	HORA	MES	SEINFRA	027.1 COM DESONERAÇÃO	83,85%	47,76%	SINAPI	2023/04 COM DESONERAÇÃO	84,44%	47,81%
FORTE	VERSÃO	HORA	MES											
SEINFRA	027.1 COM DESONERAÇÃO	83,85%	47,76%											
SINAPI	2023/04 COM DESONERAÇÃO	84,44%	47,81%											
PREFEITURA:	VIÇOSA DO CEARÁ   Prefeitura Municipal	Proprietária: PRÓPRIA 												
EXECUÇÃO DOS SERVIÇOS:	180 (CENTO E OITENTA) DIAS													
VALIDADE DA PROPOSTA:	NÃO INFERIOR A 60 (SESENTA) DIAS													
DATA:	Data de Abertura: 20/09/2024 Hora da Abertura: 08:30													


ITEM	CÓDIGO	DESCRIÇÃO	UNID	QUANTIDADE DO SERVIÇO	COEFICIENTE DO INSUMO	QUANTIDADE TOTAL
4.10.1	89402	FORNECIMENTO E INSTALAÇÃO. AF_06/2022				
4.10.2	89403	TUBO, PVC, SOLDÁVEL, DN 32MM, INSTALADO EM RAMAL DE DISTRIBUIÇÃO DE ÁGUA - FORNECIMENTO E INSTALAÇÃO. AF_06/2022	M	10,00	0,04410000	0,44100000
4.10.3	89481	JOELHO 90 GRAUS, PVC, SOLDÁVEL, DN 25MM, INSTALADO EM PRUMADA DE ÁGUA - FORNECIMENTO E INSTALAÇÃO. AF_06/2022	UN	29,00	0,01080000	0,31320000
4.10.4	89379	LUVA DE CORRER, PVC, SOLDÁVEL, DN 25MM, INSTALADO EM RAMAL OU SUB-RAMAL DE ÁGUA - FORNECIMENTO E INSTALAÇÃO. AF_12/2014	UN	12,00	0,03380000	0,40560000
4.10.9	89707	CAIXA SIFONADA, PVC, DN 100 X 100 X 50 MM, JUNTA ELÁSTICA, FORNECIDA E INSTALADA EM RAMAL DE DESCARGA OU EM RAMAL DE ESGOTO SANITÁRIO. AF_08/2022	UN	5,00	0,01540000	0,07700000
4.10.12	102623	CAIXA D'ÁGUA EM POLIETILENO, 1000 LITROS (INCLUSOS TUBOS, CONEXÕES E TORNEIRA DE BOIA) - FORNECIMENTO E INSTALAÇÃO. AF_06/2021	UN	1,00	0,19285000	0,19285000
<b>TOTAL:</b>						<b>6,79004200</b>
[Material]	<b>00003767</b>	<b>LIXA EM FOLHA PARA PAREDE OU MADEIRA, NUMERO 120, COR VERMELHA</b>	<b>UN</b>			
4.5.1	96126	APLICAÇÃO MANUAL DE MASSA ACRÍLICA EM PANOS DE FACHADA COM PRESENÇA DE VÃOS, DE EDIFÍCIOS DE MÚLTIPLOS PAVIMENTOS, UMA DEMÃO. AF_05/2017	M2	13,98	0,06000000	0,83880000
4.5.6	88494	EMASSAMENTO COM MASSA LÁTEX, APLICAÇÃO EM TETO, UMA DEMÃO, LIXAMENTO MANUAL. AF_04/2023	M2	5,76	0,04010000	0,23097600
4.5.3	96126	APLICAÇÃO MANUAL DE MASSA ACRÍLICA EM PANOS DE FACHADA COM PRESENÇA DE VÃOS, DE EDIFÍCIOS DE MÚLTIPLOS PAVIMENTOS, UMA DEMÃO. AF_05/2017	M2	106,12	0,06000000	6,36720000
4.5.6	88494	EMASSAMENTO COM MASSA LÁTEX, APLICAÇÃO EM TETO, UMA DEMÃO, LIXAMENTO MANUAL. AF_04/2023	M2	93,47	0,04010000	3,74814700
<b>TOTAL:</b>						<b>11,16512300</b>
[Material]	<b>11347</b>	<b>LIXA PARA MADEIRA/MASSA</b>	<b>UN</b>			
2.5.8	C1206	EMASSAMENTO DE ESQUADRIAS DE MADEIRA P/TINTA ÓLEO OU ESMALTE 2 DEMÃOS	M2	5,46	0,50000000	2,73000000
2.7.1	COM-18258650	ESTRUTURA DE MADEIRA PARA COBERTURA DO ACESSO DA GUARITA	UND	1,00	204,00000000	204,00000000
3.1.19	C2898	PINTURA HIDRACOR	M2	110,58	0,20000000	22,11600000
4.5.8	C1206	EMASSAMENTO DE ESQUADRIAS DE MADEIRA P/TINTA ÓLEO OU ESMALTE 2 DEMÃOS	M2	15,12	0,50000000	7,56000000
4.6.9	C2898	PINTURA HIDRACOR	M2	19,72	0,20000000	3,94400000
<b>TOTAL:</b>						<b>240,35000000</b>
[Equipamento]	<b>00040271</b>	<b>LOCAÇÃO DE APRUMADOR METALICO DE PILAR, COM ALTURA E ANGULO REGULAVEIS, EXTENSAO DE *1,50* A *2,80* M</b>	<b>MES</b>			
2.3.3	104488	COMPOSIÇÃO PARAMÉTRICA PARA EXECUÇÃO DE ESTRUTURAS DE CONCRETO ARMADO, PARA EDIFICAÇÃO INSTITUCIONAL TÉRREA, FCK = 25 MPA. AF_11/2022	M3	2,52	0,15176280	0,38244226
4.3.3	104488	COMPOSIÇÃO PARAMÉTRICA PARA EXECUÇÃO DE ESTRUTURAS DE CONCRETO ARMADO, PARA EDIFICAÇÃO INSTITUCIONAL TÉRREA, FCK = 25 MPA. AF_11/2022	M3	11,05	0,15176280	1,67697894
<b>TOTAL:</b>						<b>2,05942120</b>
[Equipamento]	<b>00040287</b>	<b>LOCAÇÃO DE BARRA DE ANCORAGEM DE 0,80 A 1,20 M DE EXTENSAO, COM ROSCA DE 5/8", INCLUINDO PORCA E FLANGE</b>	<b>MES</b>			
2.3.3	104488	COMPOSIÇÃO PARAMÉTRICA PARA EXECUÇÃO DE ESTRUTURAS DE CONCRETO ARMADO, PARA EDIFICAÇÃO INSTITUCIONAL TÉRREA, FCK = 25 MPA. AF_11/2022	M3	2,52	0,60782550	1,53172026
4.3.3	104488	COMPOSIÇÃO PARAMÉTRICA PARA EXECUÇÃO DE ESTRUTURAS DE CONCRETO ARMADO, PARA EDIFICAÇÃO INSTITUCIONAL TÉRREA, FCK = 25 MPA. AF_11/2022	M3	11,05	0,60782550	6,71647178
<b>TOTAL:</b>						<b>8,24819204</b>
[Equipamento]	<b>00010749</b>	<b>LOCAÇÃO DE ESCORA METALICA TELESCOPICA, COM ALTURA REGULAVEL DE *1,80* A *3,20* M, COM CAPACIDADE DE CARGA DE NO MINIMO 1000 KGF (10 KN), INCLUSO TRIPE E FORCADO</b>	<b>MES</b>			
2.3.3	104488	COMPOSIÇÃO PARAMÉTRICA PARA EXECUÇÃO DE ESTRUTURAS DE CONCRETO ARMADO, PARA EDIFICAÇÃO INSTITUCIONAL TÉRREA, FCK = 25 MPA. AF_11/2022	M3	2,52	1,84108750	4,63954050
4.3.3	104488	COMPOSIÇÃO PARAMÉTRICA PARA EXECUÇÃO DE ESTRUTURAS DE CONCRETO ARMADO, PARA EDIFICAÇÃO INSTITUCIONAL TÉRREA, FCK = 25 MPA. AF_11/2022	M3	11,05	1,84108750	20,34401688
<b>TOTAL:</b>						<b>24,98355738</b>
[Equipamento]	<b>00040275</b>	<b>LOCAÇÃO DE VIGA SANDUICHE METALICA VAZADA PARA TRAVAMENTO DE PILARES, ALTURA DE *8* CM, LARGURA DE *6* CM E EXTENSAO DE 2 M</b>	<b>MES</b>			
2.3.3	104488	COMPOSIÇÃO PARAMÉTRICA PARA EXECUÇÃO DE ESTRUTURAS DE CONCRETO ARMADO, PARA EDIFICAÇÃO INSTITUCIONAL TÉRREA, FCK = 25 MPA. AF_11/2022	M3	2,52	0,30429990	0,76683574
4.3.3	104488	COMPOSIÇÃO PARAMÉTRICA PARA EXECUÇÃO DE ESTRUTURAS DE CONCRETO	M3	11,05	0,30429990	3,36251390

## DETALHAMENTO DOS QUANTITATIVOS

<b>OBRA:</b>	REVITALIZAÇÃO DO POLO TURÍSTICO E ECOLÓGICO DOM PEDRO II (PT 1023891-13), NA SEDE DO MUNICÍPIO DE VIÇOSA DO CEARÁ-CE	<b>DATA :</b> 20/09/2024	<b>BDI :</b> 25,44%
<b>MODALIDADE:</b>	CONCORRÊNCIA ELETRÔNICA N°CE 01/2024-SETUR	<b>SEINFRA</b>	027,1 COM DESONERAÇÃO 83,85%
<b>PREFEITURA:</b>	VIÇOSA DO CEARÁ   Prefeitura Municipal	<b>SINAPI</b>	2023/04 COM DESONERAÇÃO 84,44%
<b>EXECUÇÃO DOS SERVIÇOS:</b>	180 (CENTO E OITENTA) DIAS	<b>Composições Próprias</b>	PROPRIA 0,00%
<b>VALIDADE DA PROPOSTA:</b>	NÃO INFERIOR A 60 (SESSENTA) DIAS		
<b>DATA:</b>	Data de Abertura: 20/09/2024 Hora da Abertura: 08:30		

ITEM	CÓDIGO	DESCRIÇÃO	UNID	QUANTIDADE DO SERVIÇO	COEFICIENTE DO INSUMO	QUANTIDADE TOTAL
4.3.3	104488	ARMADO, PARA EDIFICAÇÃO INSTITUCIONAL TERREA, FCK = 25 MPA, AF_11/2022				<b>TOTAL: 4.12934964</b>
[ Material ]	<b>00042247</b>	<b>LUMINARIA DE LED PARA ILUMINACAO PUBLICA, DE 138 W ATE 180 W, INVOLUCRO EM ALUMINIO OU ACO INOX</b>	<b>UN</b>			
3.2.9	101658	LUMINÁRIA DE LED PARA ILUMINAÇÃO PÚBLICA, DE 138 W ATÉ 180 W - FORNECIMENTO E INSTALAÇÃO, AF_08/2020	UN	30,00	1,00000000	30,00000000
[ Material ]	<b>00003799</b>	<b>LUMINARIA DE SOBREPOR EM CHAPA DE ACO PARA 2 LAMPADAS FLUORESCENTES DE *36* W, ALETADA, COMPLETA (LAMPADAS E REATOR INCLUSOS)</b>	<b>UN</b>			
1.2.2	93584	EXECUÇÃO DE DEPÓSITO EM CANTEIRO DE OBRA EM CHAPA DE MADEIRA COMPENSADA, NÃO INCLUSO MOBILIÁRIO, AF_04/2016	M2	6,00	0,06620000	0,39720000
[ Material ]	<b>16698</b>	<b>LUMINARIA DECORATIVA, CORPO EM ALUMINIO FUNDIDO MOD.TPD-288 VP-40 FAB.TROPICO OU SUMILAR</b>	<b>UN</b>			
2.9.17	C3628	LUMINÁRIA DECORATIVA, CORPO EM ALUMÍNIO FUNDIDO P/ LÂMPADAS VAPOR DE SÓDIO 250W	UN	4,00	1,00000000	4,00000000
[ Material ]	<b>00039385</b>	<b>LUMINARIA LED PLAFON REDONDO DE SOBREPOR BIVOLT 12/13 W, D = *17* CM</b>	<b>UN</b>			
4.9.12	103782	LUMINÁRIA TIPO PLAFON CIRCULAR, DE SOBREPOR, COM LED DE 12/13 W - FORNECIMENTO E INSTALAÇÃO, AF_03/2022	UN	16,00	1,00000000	16,00000000
[ Material ]	<b>00003654</b>	<b>LUVA DE CORRER PARA TUBO SOLDÁVEL, PVC, 20 MM, PARA AGUA FRIA PREDIAL</b>	<b>UN</b>			
2.10.5	89372	LUVA DE CORRER, PVC, SOLDÁVEL, DN 20MM, INSTALADO EM RAMAL OU SUB-RAMAL DE ÁGUA - FORNECIMENTO E INSTALAÇÃO, AF_06/2022	UN	8,00	1,00000000	8,00000000
[ Material ]	<b>00003873</b>	<b>LUVA DE CORRER PARA TUBO SOLDÁVEL, PVC, 25 MM, PARA AGUA FRIA PREDIAL</b>	<b>UN</b>			
4.10.4	89379	LUVA DE CORRER, PVC, SOLDÁVEL, DN 25MM, INSTALADO EM RAMAL OU SUB-RAMAL DE ÁGUA - FORNECIMENTO E INSTALAÇÃO, AF_12/2014	UN	12,00	1,00000000	12,00000000
[ Material ]	<b>11406</b>	<b>LUVA DE PVC RIGIDO PARA ELETRODUTO 1"</b>	<b>UN</b>			
1.2.4	C2850	INSTALAÇÕES PROVISÓRIAS DE LUZ, FORÇA, TELEFONE E LÓGICA	UN	1,00	2,00000000	2,00000000
[ Material ]	<b>11409</b>	<b>LUVA DE PVC RIGIDO PARA ELETRODUTO 3/4"</b>	<b>UN</b>			
2.9.12	C1949	PONTO LÓGICO, MATERIAL E EXECUÇÃO	PT	1,00	2,00000000	2,00000000
[ Material ]	<b>00001891</b>	<b>LUVA EM PVC RIGIDO ROSCAVEL, DE 3/4", PARA ELETRODUTO</b>	<b>UN</b>			
4.9.3	91875	LUVA PARA ELETRODUTO, PVC, ROSCÁVEL, DN 25 MM (3/4"), PARA CIRCUITOS TERMINAIS, INSTALADA EM FORRO - FORNECIMENTO E INSTALAÇÃO, AF_03/2023	UN	11,00	1,00000000	11,00000000
[ Material ]	<b>11438</b>	<b>LUVA PVC ROSCAVEL DE 1 1/4"</b>	<b>UN</b>			
2.10.6	C1718	LUVA PVC BRANCO ROSC. D=1 1/4" (40mm)	UN	10,00	1,00000000	10,00000000
						<b>TOTAL: 10,00000000</b>


## DETALHAMENTO DOS QUANTITATIVOS

OBRA:	REVITALIZAÇÃO DO POLO TURÍSTICO E ECOLÓGICO DOM PEDRO II (PT 1023891-13), NA SEDE DO MUNICÍPIO DE VIÇOSA DO CEARÁ-CE	DATA : 20/09/2024	BDI : 25,44%												
MODALIDADE:	CONCORRÊNCIA ELETRÔNICA N°CE 01/2024-SETUR	<table border="1" style="width: 100%; border-collapse: collapse;"> <tr> <th>FORTE</th> <th>VERSÃO</th> <th>HORA</th> <th>MES</th> </tr> <tr> <td>SEINFRA</td> <td>027.1 COM DESONERAÇÃO</td> <td>83,85%</td> <td>47,76%</td> </tr> <tr> <td>SINAPI</td> <td>2023/04 COM DESONERAÇÃO</td> <td>84,43%</td> <td></td> </tr> </table>	FORTE	VERSÃO	HORA	MES	SEINFRA	027.1 COM DESONERAÇÃO	83,85%	47,76%	SINAPI	2023/04 COM DESONERAÇÃO	84,43%		
FORTE	VERSÃO	HORA	MES												
SEINFRA	027.1 COM DESONERAÇÃO	83,85%	47,76%												
SINAPI	2023/04 COM DESONERAÇÃO	84,43%													
PREFEITURA:	VIÇOSA DO CEARÁ   Prefeitura Municipal	Composições Próprias PROPRIA													
EXECUÇÃO DOS SERVIÇOS:	180 (CENTO E OITENTA) DIAS														
VALIDADE DA PROPOSTA:	NÃO INFERIOR A 60 (SESENTA) DIAS														
DATA:	Data de Abertura: 20/09/2024 Hora de Abertura: 08:30														

ITEM	CÓDIGO	DESCRIÇÃO	UNID	QUANTIDADE DO SERVIÇO	COEFICIENTE DO INSUMO	QUANTIDADE TOTAL
[Material]	<b>00002794</b>	<b>MADEIRA ROLICA TRATADA, D = 25 A 29 CM, H = 6,50 M, EM EUCALIPTO OU EQUIVALENTE DA REGIAO</b>	<b>M</b>			
2.7.1	COM-18258650	ESTRUTURA DE MADEIRA PARA COBERTURA DO ACESSO DA GUARITA	UND	1,00	54,34000000	54,34000000
		<b>TOTAL:</b>				<b>54,34000000</b>
[Material]	<b>00002788</b>	<b>MADEIRA ROLICA TRATADA, D = 30 A 34 CM, H = 6,50 M, EM EUCALIPTO OU EQUIVALENTE DA REGIAO</b>	<b>M</b>			
2.7.1	COM-18258650	ESTRUTURA DE MADEIRA PARA COBERTURA DO ACESSO DA GUARITA	UND	1,00	24,42000000	24,42000000
		<b>TOTAL:</b>				<b>24,42000000</b>
[Material]	<b>00000626</b>	<b>MANTA LIQUIDA DE BASE ASFALTICA MODIFICADA COM A ADICAO DE ELASTOMEROS DILUIDOS EM SOLVENTE ORGANICO, APLICACAO A FRIO (MEMBRANA IMPERMEABILIZANTE ASFALTICA)</b>	<b>KG</b>			
4.3.5	98557	IMPERMEABILIZAÇÃO DE SUPERFÍCIE COM EMULSÃO ASFÁLTICA, 2 DEMÃOS AF_06/2018	M2	5,83	1,50000000	8,74500000
4.3.5	98557	IMPERMEABILIZAÇÃO DE SUPERFÍCIE COM EMULSÃO ASFÁLTICA, 2 DEMÃOS AF_06/2018	M2	42,29	1,50000000	63,43500000
		<b>TOTAL:</b>				<b>72,18000000</b>
[Material]	<b>I2703</b>	<b>MANUTENÇÃO</b>	<b>H</b>			
2.3.4	C4418	LAJE PRÉ-FABRICADA P/ FÓRRO - VÃO DE 2,01 A 3 m	M2	7,65	0,02553907	0,19537385
2.6.2	C3025	PISO MORTO CONCRETO FCK=13,5MPa C/PREPARO E LANÇAMENTO	M3	0,18	0,85130220	0,15323440
2.10.11	C2916	RAMAL PREDIAL DE ESGOTO EM PVC 100mm, C/PAVIMENTO EM ASFALTO	M	18,00	2,38572648	42,94307664
3.1.3	C0838	CONCRETO PAVIBR., FCK 10 MPa COM AGREGADO ADQUIRIDO	M3	8,17	0,85130220	6,95513897
3.1.5	C4151	ARMADURA DE AÇO CA 50/60	KG	490,01	0,21985040	107,72889450
3.1.10	C0773	CHAPIM PRÉ-MOLDADO DE CONCRETO	M2	46,08	0,02304600	1,09882368
3.2.6	C0714	CARGA, DESCARGA E TRANSP. DE TUBOS E CONEXÕES EM MBV DN 300mm ATÉ 15km	M	930,00	1,05080000	977,24400000
3.2.7	C5030	POSTE DE CONCRETO CIRCULAR, RESISTÊNCIA NOMINAL 200KG, H= 8,00M, PESO APROXIMADO 570 KG	UN	15,00	30,91646250	463,74693750
2.3.4	C4420	LAJE PRÉ-FABRICADA P/ FÓRRO - VÃO ACIMA DE 4.01 m	M2	100,19	0,02553907	2,55875902
4.6.2	C3025	PISO MORTO CONCRETO FCK=13,5MPa C/PREPARO E LANÇAMENTO	M3	4,67	0,85130220	3,97558127
4.10.7	C0649	CAIXA INSPEÇÃO NO PASSEIO EM ALVENARIA DI=(50X50)cm, PADRÃO CAGECE	UN	1,00	0,07499972	0,07499972
4.10.10	C2916	RAMAL PREDIAL DE ESGOTO EM PVC 100mm, C/PAVIMENTO EM ASFALTO	M	27,02	2,38572648	64,46232949
3.10.11	C2865	LIGAÇÃO PREDIAL D'ÁGUA PADRÃO CAGECE	UN	1,00	0,66686693	0,66686693
		<b>TOTAL:</b>				<b>1.671,80401599</b>
[Equipamento]	<b>00013836</b>	<b>MAQUINA EXTRUSORA DE CONCRETO PARA GUIAS E SARJETAS, COM MOTOR A DIESEL DE 14 CV</b>	<b>UN</b>			
2.6.6	94265	GUIA (MEIO-FIO) CONCRETO, MOLDADA IN LOCO EM TRECHO RETO COM EXTRUSORA, 15 CM BASE X 30 CM ALTURA. AF_06/2016	M	67,00	0,00000835	0,00055945
3.1.20	94264	GUIA (MEIO-FIO) CONCRETO, MOLDADA IN LOCO EM TRECHO CURVO COM EXTRUSORA, 13 CM BASE X 22 CM ALTURA. AF_06/2016	M	1,766,47	0,00001035	0,01828014
		<b>TOTAL:</b>				<b>0,01883959</b>
[Mão de Obra]	<b>00004755</b>	<b>MARMORISTA / GRANITEIRO (HORISTA)</b>	<b>H</b>			
4.10.19	86938	CUBA DE EMBUTIR OVAL EM LOUÇA BRANCA, 35 X 50CM OU EQUIVALENTE, INCLUSO VÁLVULA E SIFÃO TIPO GARRAFA EM METAL CROMADO - FORNECIMENTO E INSTALAÇÃO. AF_01/2020	UN	6,00	0,85890144	5,15340865
		<b>TOTAL:</b>				<b>5,15340865</b>
[Material]	<b>00043651</b>	<b>MASSA ACRILICA PARA SUPERFICIES INTERNAS E EXTERNAS</b>	<b>KG</b>			
2.5.3	96126	APLICAÇÃO MANUAL DE MASSA ACRILICA EM PANOS DE FACHADA COM PRESENÇA DE VÃOS, DE EDIFÍCIOS DE MÚLTIPLOS PAVIMENTOS, UMA DEMÃO. AF_05/2017	M2	13,98	1,04304000	14,58169920
4.5.3	96126	APLICAÇÃO MANUAL DE MASSA ACRILICA EM PANOS DE FACHADA COM PRESENÇA DE VÃOS, DE EDIFÍCIOS DE MÚLTIPLOS PAVIMENTOS, UMA DEMÃO. AF_05/2017	M2	106,12	1,04304000	110,68740480
		<b>TOTAL:</b>				<b>125,26910400</b>
[Material]	<b>I1512</b>	<b>MASSA CORRIDA A BASE DE OLEO</b>	<b>KG</b>			



## DETALHAMENTO DOS QUANTITATIVOS

<b>OBRA:</b>	REVITALIZAÇÃO DO POLO TURÍSTICO E ECOLÓGICO DOM PEDRO II (PT 1023891-13), NA SEDE DO MUNICÍPIO DE VIÇOSA DO CEARÁ-CE	<b>DATA:</b> 20/09/2024	<b>BDI:</b> 25,44%
<b>MODALIDADE:</b>	CONCORRÊNCIA ELETRÔNICA Nº CE 01/2024-SETUR	<b>SEINFRA</b>	027.1 COM DESONERAÇÃO 83,85% 47,76%
<b>PREFEITURA:</b>	VIÇOSA DO CEARÁ   Prefeitura Municipal	<b>SINAPI</b>	2023/04 COM DESONERAÇÃO 84,14% 47,36%
<b>EXECUÇÃO DOS SERVIÇOS:</b>	180 (CENTO E OITENTA) DIAS	<b>Composições Próprias</b>	PROPRIA 100% 100%
<b>VALIDADE DA PROPOSTA:</b>	NÃO INFERIOR A 60 (SESSENTA) DIAS		
<b>DATA:</b>	Data de Abertura: 20/09/2024 Hora da Abertura: 08:30		

ITEM	CÓDIGO	DESCRIÇÃO	UNID	QUANTIDADE DO SERVIÇO	COEFICIENTE DO INSUMO	QUANTIDADE TOTAL
2.5.8	C1206	EMASSAMENTO DE ESQUADRIAS DE MADEIRA P/TINTA ÓLEO OU ESMALTE 2 DEMÃOS	M2	5,46	0,45000000	2,45700000
4.5.8	C1206	EMASSAMENTO DE ESQUADRIAS DE MADEIRA P/TINTA ÓLEO OU ESMALTE 2 DEMÃOS	M2	15,12	0,45000000	6,80400000
<b>TOTAL:</b>						<b>9,26100000</b>
[ Material ]	<b>11513</b>	<b>MASSA CORRIDA A BASE DE PVA</b>	<b>KG</b>			
4.10.22	C3997	BANCADA EM GRANITO P/ PIA DE COZINHA, INCL. CUBA DE AÇO INOX E ACESSÓRIOS	CJ	1,00	0,60000000	0,60000000
<b>TOTAL:</b>						<b>0,60000000</b>
[ Material ]	<b>00043626</b>	<b>MASSA CORRIDA PARA SUPERFÍCIES DE AMBIENTES INTERNOS</b>	<b>KG</b>			
2.5.6	88494	EMASSAMENTO COM MASSA LÁTEX, APLICAÇÃO EM TETO, UMA DEMÃO, LIXAMENTO MANUAL. AF_04/2023	M2	5,76	0,72880000	4,19788800
2.5.6	88494	EMASSAMENTO COM MASSA LÁTEX, APLICAÇÃO EM TETO, UMA DEMÃO, LIXAMENTO MANUAL. AF_04/2023	M2	93,47	0,72880000	68,12093600
<b>TOTAL:</b>						<b>72,31882400</b>
[ Material ]	<b>11516</b>	<b>MASSA PARA VIDRO</b>	<b>KG</b>			
2.7.2	C4950	VIDRO TEMPERADO INCOLOR C/MASSA E=8MM, COLOCADO	M2	31,40	1,50000000	47,10000000
<b>TOTAL:</b>						<b>47,10000000</b>
[ Material ]	<b>00004823</b>	<b>MASSA PLASTICA PARA MARMORE/GRANITO</b>	<b>KG</b>			
4.10.19	86938	CUBA DE EMBUTIR OVAL EM LOUÇA BRANCA, 35 X 50CM OU EQUIVALENTE, INCLUSO VÁLVULA E SIFÃO TIPO GARRAFA EM METAL CROMADO - FORNECIMENTO E INSTALAÇÃO. AF_01/2020	UN	6,00	0,52710000	3,16260000
<b>TOTAL:</b>						<b>3,16260000</b>
[ Material ]	<b>00038877</b>	<b>MASSA PREMIUM PARA TEXTURA LISA DE BASE ACRILICA, USO INTERNO E EXTERNO</b>	<b>KG</b>			
3.1.9	88423	APLICAÇÃO MANUAL DE PINTURA COM TINTA TEXTURIZADA ACRILICA EM PAREDES EXTERNAS DE CASAS, UMA COR. AF_06/2014	M2	184,30	1,93800000	357,17340000
<b>TOTAL:</b>						<b>357,17340000</b>
[ Material ]	<b>11524</b>	<b>MICTORIO DE LOUÇA BRANCA COM ACESSÓRIOS</b>	<b>UN</b>			
10.15	C1792	MICTORIO DE LOUÇA BRANCA	UN	2,00	1,00000000	2,00000000
<b>TOTAL:</b>						<b>2,00000000</b>
[ Equipamento ]	<b>00037544</b>	<b>MISTURADOR DE ARGAMASSA, EIXO HORIZONTAL, CAPACIDADE DE MISTURA 300 KG, MOTOR ELETRICO TRIFASICO 220/380 V, POTENCIA 5 CV</b>	<b>UN</b>			
4.7.3	94219	CUMEEIRA E ESPIGÃO PARA TELHA CERÂMICA EMBOÇADA COM ARGAMASSA TRAÇO 1:2:9 (CIMENTO, CAL E AREIA), PARA TELHADOS COM MAIS DE 2 ÁGUAS, INCLUSO TRANSPORTE VERTICAL. AF_07/2019	M	53,68	0,00000502	0,00026957
<b>TOTAL:</b>						<b>0,00026957</b>
[ Mão de Obra ]	<b>11530</b>	<b>MONTADOR</b>	<b>H</b>			
2.7.2	C4950	VIDRO TEMPERADO INCOLOR C/MASSA E=8MM, COLOCADO	M2	31,40	0,50000000	15,70000000
3.1.12	C3659	PORTÃO DE METALON E BARRA CHATA DE FERRO C/FECHADURA E DOBRADIÇA, INCLUS. PINTURA ESMALTE SINTÉTICO	M2	6,72	1,00000000	6,72000000
4.10.13	C1898	PEÇAS DE APOIO DEFICIENTES C/TUBO INOX PWC'S	M	7,00	1,00000000	7,00000000
<b>TOTAL:</b>						<b>29,42000000</b>
[ Mão de Obra ]	<b>00004093</b>	<b>MOTORISTA DE CAMINHAO</b>	<b>H</b>			
4.2.3	93382	REATERRO MANUAL DE VALAS COM COMPACTAÇÃO MECANIZADA. AF_04/2016	M3	6,16	0,00904806	0,05573605
4.2.3	93382	REATERRO MANUAL DE VALAS COM COMPACTAÇÃO MECANIZADA. AF_04/2016	M3	30,56	0,00904806	0,27650871
<b>TOTAL:</b>						<b>0,33224476</b>


## DETALHAMENTO DOS QUANTITATIVOS

OBRA:	REVITALIZAÇÃO DO POLO TURISTICO E ECOLÓGICO DOM PEDRO II (PT 1023891-13), NA SEDE DO MUNICÍPIO DE VIÇOSA DO CEARÁ-CE	DATA : 20/09/2024	BDI : 25,44%																
MODALIDADE:	CONCORRÊNCIA ELETRÔNICA N°CE 01/2024-SETUR	<table border="1" style="width: 100%; border-collapse: collapse;"> <tr> <th>FORTE</th> <th>VERSÃO</th> <th>HORA</th> <th>MES</th> </tr> <tr> <td>SEINFRA</td> <td>027.1 COM DESONERAÇÃO</td> <td>83,85%</td> <td>17,76%</td> </tr> <tr> <td>SINAPI</td> <td>2023/04 COM DESONERAÇÃO</td> <td>84,44%</td> <td>17,48%</td> </tr> <tr> <td>Composições Próprias</td> <td>PRÓPRIA</td> <td>0,00%</td> <td>0,00%</td> </tr> </table>	FORTE	VERSÃO	HORA	MES	SEINFRA	027.1 COM DESONERAÇÃO	83,85%	17,76%	SINAPI	2023/04 COM DESONERAÇÃO	84,44%	17,48%	Composições Próprias	PRÓPRIA	0,00%	0,00%	
FORTE	VERSÃO	HORA	MES																
SEINFRA	027.1 COM DESONERAÇÃO	83,85%	17,76%																
SINAPI	2023/04 COM DESONERAÇÃO	84,44%	17,48%																
Composições Próprias	PRÓPRIA	0,00%	0,00%																
PREFEITURA:	VIÇOSA DO CEARÁ   Prefeitura Municipal																		
EXECUÇÃO DOS SERVIÇOS:	180 (CENTO E OITENTA) DIAS																		
VALIDADE DA PROPOSTA:	NÃO INFERIOR A 60 (SESSENTA) DIAS																		
DATA:	Data de Abertura: 20/09/2024 Hora da Abertura: 08:30																		

ITEM	CODIGO	DESCRIÇÃO	UNID	QUANTIDADE DO SERVIÇO	COEFICIENTE DO INSUMO	QUANTIDADE TOTAL
[ Mão de Obra ]		<b>I2545 MOTORISTA DE CAMINHÃO</b>	<b>H</b>			
2.10.11	C2916	RAMAL PREDIAL DE ESGOTO EM PVC 100mm, C/PAVIMENTO EM ASFALTO	M	16,00	0,03360000	0,60480000
3.1.5	C4151	ARMADURA DE AÇO CA 50/60	KG	490,01	0,00800000	3,92008000
3.2.6	C0714	CARGA, DESCARGA E TRANSP. DE TUBOS E CONEXÕES EM MBV DN 300mm ATÉ 15km	M	930,00	0,03700000	34,41000000
3.2.7	C5030	POSTE DE CONCRETO CIRCULAR, RESISTÊNCIA NOMINAL 200KG, H= 8,00M, PESO APROXIMADO 570 KG	UN	15,00	1,12500000	16,87500000
4.10.10	C2916	RAMAL PREDIAL DE ESGOTO EM PVC 100mm, C/PAVIMENTO EM ASFALTO	M	27,02	0,03360000	0,90787200
<b>TOTAL:</b>						<b>56,71775200</b>
[ Mão de Obra ]		<b>00004096 MOTORISTA OPERADOR DE CAMINHÃO COM MUNCK</b>	<b>H</b>			
3.2.8	101636	BRAÇO PARA ILUMINAÇÃO PÚBLICA, EM TUBO DE AÇO GALVANIZADO, COMPRIMENTO DE 1,50 M, PARA FIXAÇÃO EM POSTE DE CONCRETO - FORNECIMENTO E INSTALAÇÃO. AF_08/2020	UN	30,00	0,24290258	7,28707752
3.2.9	101658	LUMINÁRIA DE LED PARA ILUMINAÇÃO PÚBLICA, DE 138 W ATÉ 180 W - FORNECIMENTO E INSTALAÇÃO. AF_08/2020	UN	30,00	0,24290258	7,28707752
<b>TOTAL:</b>						<b>14,57415504</b>
[ Mão de Obra ]		<b>I2380 MOTORISTA</b>	<b>H</b>			
4.10.11	C2865	LIGAÇÃO PREDIAL D'ÁGUA PADRÃO CAGECE	UN	1,00	0,15000000	0,15000000
<b>TOTAL:</b>						<b>0,15000000</b>
[ Material ]		<b>I2383 NOFUSE DE 70 A.</b>	<b>UN</b>			
1.2.4	C2850	INSTALAÇÕES PROVISÓRIAS DE LUZ, FORÇA, TELEFONE E LÓGICA	UN	1,00	1,00000000	1,00000000
<b>TOTAL:</b>						<b>1,00000000</b>
[ Material ]		<b>00004221 OLEO DIESEL COMBUSTIVEL COMUM</b>	<b>L</b>			
2.2.3	93382	REATERRO MANUAL DE VALAS COM COMPACTAÇÃO MECANIZADA. AF_04/2016	M3	6,16	0,19296000	1,18863360
2.6.6	94265	GUIA (MEIO-FIO) CONCRETO, MOLDADA IN LOCO EM TRECHO RETO COM EXTRUSORA, 15 CM BASE X 30 CM ALTURA. AF_06/2016	M	67,00	0,02635000	1,76545000
3.1.20	94264	GUIA (MEIO-FIO) CONCRETO, MOLDADA IN LOCO EM TRECHO CURVO COM EXTRUSORA, 13 CM BASE X 22 CM ALTURA. AF_06/2016	M	1.766,47	0,03255000	57,49859850
3.1.23	101172	EXECUÇÃO DE PAVIMENTO EM PEDRAS POLIÉDRICAS, REJUNTAMENTO COM ARGAMASSA TRAÇO 1:3 (CIMENTO E AREIA). AF_05/2020	M2	1.794,08	0,02960500	53,11373840
3.2.8	101636	BRAÇO PARA ILUMINAÇÃO PÚBLICA, EM TUBO DE AÇO GALVANIZADO, COMPRIMENTO DE 1,50 M, PARA FIXAÇÃO EM POSTE DE CONCRETO - FORNECIMENTO E INSTALAÇÃO. AF_08/2020	UN	30,00	6,31146400	189,34452000
3.2.9	101658	LUMINÁRIA DE LED PARA ILUMINAÇÃO PÚBLICA, DE 138 W ATÉ 180 W - FORNECIMENTO E INSTALAÇÃO. AF_06/2020	UN	30,00	6,31146400	189,34452000
3.2.3	93382	REATERRO MANUAL DE VALAS COM COMPACTAÇÃO MECANIZADA. AF_04/2016	M3	30,56	0,19296000	5,89665760
<b>TOTAL:</b>						<b>498,15231810</b>
[ Material ]		<b>I2706 OLEO DIESEL</b>	<b>L</b>			
2.10.11	C2916	RAMAL PREDIAL DE ESGOTO EM PVC 100mm, C/PAVIMENTO EM ASFALTO	M	18,00	1,20324000	21,65832000
3.1.5	C4151	ARMADURA DE AÇO CA 50/60	KG	490,01	0,10680000	53,31306800
3.2.6	C0714	CARGA, DESCARGA E TRANSP. DE TUBOS E CONEXÕES EM MBV DN 300mm ATÉ 15km	M	930,00	0,50320000	467,97600000
3.2.7	C5030	POSTE DE CONCRETO CIRCULAR, RESISTÊNCIA NOMINAL 200KG, H= 8,00M, PESO APROXIMADO 570 KG	UN	15,00	15,30000000	229,50000000
4.10.10	C2916	RAMAL PREDIAL DE ESGOTO EM PVC 100mm, C/PAVIMENTO EM ASFALTO	M	27,02	1,20324000	32,51154480
<b>TOTAL:</b>						<b>804,95895280</b>
[ Mão de Obra ]		<b>00037666 OPERADOR DE BETONEIRA ESTACIONARIA / MISTURADOR</b>	<b>H</b>			
1.2.2	93584	EXECUÇÃO DE DEPÓSITO EM CANTEIRO DE OBRA EM CHAPA DE MADEIRA COMPENSADA, NÃO INCLUSO MOBILIÁRIO. AF_04/2016	M2	6,00	0,13969404	0,83816422
2.3.2	94962	CONCRETO MAGRO PARA LASTRO, TRAÇO 1:4,5:4,5 (EM MASSA SECA DE CIMENTO/ AREIA MÉDIA/ BRITA 1) - PREPARO MECÂNICO COM BETONEIRA 400 L. AF_05/2021	M3	0,26	1,49401519	0,38844395
2.4.3	87905	CHAPISCO APLICADO EM ALVENARIA (COM PRESENÇA DE VÃOS) E ESTRUTURAS DE	M2	21,87	0,01612338	0,35261835

## DETALHAMENTO DOS QUANTITATIVOS

<b>OBRA:</b>	REVITALIZAÇÃO DO POLO TURÍSTICO E ECOLÓGICO DOM PEDRO II (PT 1023891-13), NA SEDE DO MUNICÍPIO DE VIÇOSA DO CEARÁ-CE	<b>DATA:</b> 20/09/2024	<b>BDI:</b> 25,44%
<b>MODALIDADE:</b>	CONCORRÊNCIA ELETRÔNICA N°CE 01/2024-SETUR	<b>FONTES:</b>	<b>VERSÃO:</b> 027.1 COM DESONERAÇÃO
<b>PREFEITURA:</b>	VIÇOSA DO CEARÁ   Prefeitura Municipal	<b>SINAPI:</b>	2023/04 COM DESONERAÇÃO
<b>EXECUÇÃO DOS SERVIÇOS:</b>	180 (CENTO E OITENTA) DIAS	<b>Condições Proprietas:</b>	PROPRIA
<b>VALIDADE DA PROPOSTA:</b>	NÃO INFERIOR A 60 (SESENTA) DIAS	<b>HORA:</b>	83,85%
<b>DATA:</b>	Data de Abertura: 20/09/2024 Hora da Abertura: 08:30	<b>MES:</b>	47,76%




ITEM	CÓDIGO	DESCRIÇÃO	UNID.	QUANTIDADE DO SERVIÇO	COEFICIENTE DO INSUMO	QUANTIDADE TOTAL
2.4.3	87905	CONCRETO DE FACHADA, COM COLHER DE PEDREIRO, ARGAMASSA TRAÇO 1:3 COM PREPARO EM BETONEIRA 400L. AF_10/2022				
2.6.1	94962	CONCRETO MAGRO PARA LASTRO, TRAÇO 1:4,5:4,5 (EM MASSA SECA DE CIMENTO/ AREIA MÉDIA/ BRITA 1) - PREPARO MECÂNICO COM BETONEIRA 400 L. AF_05/2021	M3	0,18	1,49401519	0,26892273
3.1.7	87905	CHAPISCO APLICADO EM ALVENARIA (COM PRESENÇA DE VÃOS) E ESTRUTURAS DE CONCRETO DE FACHADA, COM COLHER DE PEDREIRO, ARGAMASSA TRAÇO 1:3 COM PREPARO EM BETONEIRA 400L. AF_10/2022	M2	184,30	0,01612338	2,97153902
3.1.14	94990	EXECUÇÃO DE PASSEIO (CALÇADA) OU PISO DE CONCRETO COM CONCRETO MOLDADO IN LOCO, FEITO EM OBRA, ACABAMENTO CONVENCIONAL, NÃO ARMADO. AF_08/2022	M3	31,33	1,99329619	62,44996951
3.1.16	87905	CHAPISCO APLICADO EM ALVENARIA (COM PRESENÇA DE VÃOS) E ESTRUTURAS DE CONCRETO DE FACHADA, COM COLHER DE PEDREIRO, ARGAMASSA TRAÇO 1:3 COM PREPARO EM BETONEIRA 400L. AF_10/2022	M2	46,08	0,01612338	0,74296537
3.1.23	101172	EXECUÇÃO DE PAVIMENTO EM PEDRAS POLIÉDRICAS, REJUNTAMENTO COM ARGAMASSA TRAÇO 1:3 (CIMENTO E AREIA). AF_05/2020	M2	1.794,08	0,15179219	272,32732434
4.3.2	94962	CONCRETO MAGRO PARA LASTRO, TRAÇO 1:4,5:4,5 (EM MASSA SECA DE CIMENTO/ AREIA MÉDIA/ BRITA 1) - PREPARO MECÂNICO COM BETONEIRA 400 L. AF_05/2021	M3	0,90	1,49401519	1,34461367
4.4	87905	CHAPISCO APLICADO EM ALVENARIA (COM PRESENÇA DE VÃOS) E ESTRUTURAS DE CONCRETO DE FACHADA, COM COLHER DE PEDREIRO, ARGAMASSA TRAÇO 1:3 COM PREPARO EM BETONEIRA 400L. AF_10/2022	M2	229,20	0,01612338	3,69547881
4.6.1	94962	CONCRETO MAGRO PARA LASTRO, TRAÇO 1:4,5:4,5 (EM MASSA SECA DE CIMENTO/ AREIA MÉDIA/ BRITA 1) - PREPARO MECÂNICO COM BETONEIRA 400 L. AF_05/2021	M3	4,67	1,49401519	6,97705095
4.6.4	94990	EXECUÇÃO DE PASSEIO (CALÇADA) OU PISO DE CONCRETO COM CONCRETO MOLDADO IN LOCO, FEITO EM OBRA, ACABAMENTO CONVENCIONAL, NÃO ARMADO. AF_08/2022	M3	1,75	1,99329619	3,48826833
4.6.6	87905	CHAPISCO APLICADO EM ALVENARIA (COM PRESENÇA DE VÃOS) E ESTRUTURAS DE CONCRETO DE FACHADA, COM COLHER DE PEDREIRO, ARGAMASSA TRAÇO 1:3 COM PREPARO EM BETONEIRA 400L. AF_10/2022	M2	8,22	0,01612338	0,13253419
4.7.3	94219	CUMEEIRA E ESPIGÃO PARA TELHA CERÂMICA EMBOÇADA COM ARGAMASSA TRAÇO 1:2:9 (CIMENTO, CAL E AREIA), PARA TELHADOS COM MAIS DE 2 ÁGUAS, INCLUSO TRANSPORTE VERTICAL. AF_07/2019	M	53,68	0,05759388	3,09163932
<b>TOTAL:</b>						<b>359,06953273</b>
[Mão de Obra]	<b>I2548</b>	<b>OPERADOR DE BETONEIRA</b>	<b>H</b>			
2.3.4	C4418	LAJE PRÉ-FABRICADA P/ FÓRRO - VÃO DE 2,01 A 3 m	M2	7,65	0,02142000	0,16386300
2.6.2	C3025	PISO MORTO CONCRETO FCK=13,5MPa C/PREPARO E LANÇAMENTO	M3	0,18	0,71400000	0,12852000
3.1.3	C0838	CONCRETO P/VIBR., FCK 10 MPa COM AGREGADO ADQUIRIDO	M3	8,17	0,71400000	5,83338000
3.1.10	C0773	CHAPIM PRÉ-MOLDADO DE CONCRETO	M2	46,08	0,02000000	0,92160000
4.3.4	C4420	LAJE PRÉ-FABRICADA P/ FÓRRO - VÃO ACIMA DE 4,01 m	M2	100,19	0,02142000	2,14605980
4.6.2	C3025	PISO MORTO CONCRETO FCK=13,5MPa C/PREPARO E LANÇAMENTO	M3	4,67	0,71400000	3,33438000
4.10.7	C0649	CAIXA INSPEÇÃO NO PASSEIO EM ALVENARIA Di=(50X50)cm, PADRÃO CAGECE	UN	1,00	0,06290340	0,06290340
4.10.11	C2865	LIGAÇÃO PREDIAL D'ÁGUA PADRÃO CAGECE	UN	1,00	0,00928200	0,00928200
<b>TOTAL:</b>						<b>12,59969820</b>
[Mão de Obra]	<b>I2552</b>	<b>OPERADOR DE COMPACTADOR DE PLACA VIBRATORIA</b>	<b>H</b>			
2.10.11	C2916	RAMAL PREDIAL DE ESGOTO EM PVC 100mm, C/PAVIMENTO EM ASFALTO	M	18,00	0,03380000	0,60480000
4.10.10	C2916	RAMAL PREDIAL DE ESGOTO EM PVC 100mm, C/PAVIMENTO EM ASFALTO	M	27,02	0,03380000	0,90787200
<b>TOTAL:</b>						<b>1,51267200</b>
[Mão de Obra]	<b>I2553</b>	<b>OPERADOR DE COMPRESSOR DE AR</b>	<b>H</b>			
2.10.11	C2916	RAMAL PREDIAL DE ESGOTO EM PVC 100mm, C/PAVIMENTO EM ASFALTO	M	18,00	0,06000000	1,08000000
4.10.10	C2916	RAMAL PREDIAL DE ESGOTO EM PVC 100mm, C/PAVIMENTO EM ASFALTO	M	27,02	0,06000000	1,62120000
<b>TOTAL:</b>						<b>2,70120000</b>
[Mão de Obra]	<b>00004253</b>	<b>OPERADOR DE GUINCHO OU GUINCHEIRO</b>	<b>H</b>			
2.2	93584	EXECUÇÃO DE DEPÓSITO EM CANTEIRO DE OBRA EM CHAPA DE MADEIRA COMPENSADA, NÃO INCLUSO MOBILIÁRIO. AF_04/2016	M2	6,00	0,04127017	0,24762100
4.7.1	92540	TRAMA DE MADEIRA COMPOSTA POR RIPAS, CAIBROS E TERÇAS PARA TELHADOS DE MAIS QUE 2 ÁGUAS PARA TELHA DE ENCAIXE DE CERÂMICA OU DE CONCRETO, INCLUSO TRANSPORTE VERTICAL. AF_07/2019	M2	135,68	0,10537985	14,29793778
4.7.2	94204	TELHAMENTO COM TELHA CERÂMICA CAPA-CANAL, TIPO COLONIAL, COM MAIS DE 2 ÁGUAS, INCLUSO TRANSPORTE VERTICAL. AF_07/2019	M2	135,68	0,09032558	12,25537524

## DETALHAMENTO DOS QUANTITATIVOS

OBRA:	REVITALIZAÇÃO DO POLO TURÍSTICO E ECOLÓGICO DOM PEDRO II (PT 1023891-13), NA SEDE DO MUNICÍPIO DE VIÇOSA DO CEARÁ-CE	DATA : 20/09/2024	BDI : 25,44%															
MODALIDADE:	CONCORRÊNCIA ELETRÔNICA N°C/E 01/2024-SETUR	<table border="1" style="width: 100%; border-collapse: collapse;"> <tr> <th>FORTE</th> <th>VERSÃO</th> <th>HORA</th> <th>MES</th> </tr> <tr> <td>SEINFRA</td> <td>027.1 COM DESONERAÇÃO</td> <td>83,88%</td> <td>87,76%</td> </tr> <tr> <td>SINAPI</td> <td>2023/04 COM DESONERAÇÃO</td> <td>84,44%</td> <td>87,86%</td> </tr> <tr> <td>Compras.gov.br</td> <td>PRÓPRIA</td> <td>86,00%</td> <td>89,00%</td> </tr> </table>	FORTE	VERSÃO	HORA	MES	SEINFRA	027.1 COM DESONERAÇÃO	83,88%	87,76%	SINAPI	2023/04 COM DESONERAÇÃO	84,44%	87,86%	Compras.gov.br	PRÓPRIA	86,00%	89,00%
FORTE	VERSÃO	HORA	MES															
SEINFRA	027.1 COM DESONERAÇÃO	83,88%	87,76%															
SINAPI	2023/04 COM DESONERAÇÃO	84,44%	87,86%															
Compras.gov.br	PRÓPRIA	86,00%	89,00%															
PREFEITURA:	VIÇOSA DO CEARÁ   Prefeitura Municipal																	
EXECUÇÃO DOS SERVIÇOS:	180 (CENTO E OITENTA) DIAS																	
VALIDADE DA PROPOSTA:	NÃO INFERIOR A 60 (SESSENTA) DIAS																	
DATA:	Data de Abertura: 20/09/2024 Hora da Abertura: 08:30																	

ITEM	CÓDIGO	DESCRIÇÃO	UNID	QUANTIDADE DO SERVIÇO	COEFICIENTE DO INSUMO	QUANTIDADE TOTAL
4.7.3	94219	CUMEEIRA E ESPIGÃO PARA TELHA CERÂMICA EMBOÇADA COM ARGAMASSA TRAÇO 1:2:9 (CIMENTO, CAL E AREIA), PARA TELHADOS COM MAIS DE 2 ÁGUAS. INCLUSO TRANSPORTE VERTICAL. AF_07/2019	M	53,68	0,01525770	0,81903334
<b>TOTAL:</b>						<b>27,61996735</b>
[Mão de Obra]	<b>00004230</b>	<b>OPERADOR DE MAQUINAS E TRATORES DIVERSOS (TERRAPLANAGEM)</b>	<b>H</b>			
1.2.2	93584	EXECUÇÃO DE DEPÓSITO EM CANTEIRO DE OBRA EM CHAPA DE MADEIRA COMPENSADA, NÃO INCLUSO MOBILIÁRIO. AF_04/2016	M2	6,00	0,15692143	0,94152859
2.2.3	93382	REATERRO MANUAL DE VALAS COM COMPACTAÇÃO MECANIZADA. AF_04/2016	M3	6,16	0,53439408	3,29198753
2.3.3	104488	COMPOSIÇÃO PARAMÉTRICA PARA EXECUÇÃO DE ESTRUTURAS DE CONCRETO ARMADO, PARA EDIFICAÇÃO INSTITUCIONAL TERREA, FCK = 25 MPA. AF_11/2022	M3	2,52	1,21950676	3,07315703
4.1.1	99059	LOCALAÇÃO CONVENCIONAL DE OBRA, UTILIZANDO GABARITO DE TÁBUAS CORRIDAS PONTALETADAS A CADA 2,00M - 2 UTILIZAÇÕES. AF_10/2018	M	41,08	0,02095068	0,86065381
4.2.3	93382	REATERRO MANUAL DE VALAS COM COMPACTAÇÃO MECANIZADA. AF_04/2016	M3	30,56	0,53439408	16,33108308
2.3	104488	COMPOSIÇÃO PARAMÉTRICA PARA EXECUÇÃO DE ESTRUTURAS DE CONCRETO ARMADO, PARA EDIFICAÇÃO INSTITUCIONAL TERREA, FCK = 25 MPA. AF_11/2022	M3	11,05	1,21950676	13,47554967
<b>TOTAL:</b>						<b>37,97383972</b>
[Mão de Obra]	<b>12523</b>	<b>OPERADOR DE PERFURATRIZ / ROMPEDOR PNEUMÁTICO</b>	<b>H</b>			
2.10.11	C2916	RAMAL PREDIAL DE ESGOTO EM PVC 100mm, C/PAVIMENTO EM ASFALTO	M	18,00	0,18000000	3,24000000
4.10.10	C2916	RAMAL PREDIAL DE ESGOTO EM PVC 100mm, C/PAVIMENTO EM ASFALTO	M	27,02	0,18000000	4,86360000
<b>TOTAL:</b>						<b>8,10360000</b>
[Mão de Obra]	<b>00004238</b>	<b>OPERADOR DE ROLO COMPACTADOR</b>	<b>H</b>			
3.1.23	101172	EXECUÇÃO DE PAVIMENTO EM PEDRAS POLIÉDRICAS, REJUNTAMENTO COM ARGAMASSA TRAÇO 1:3 (CIMENTO E AREIA). AF_05/2020	M2	1.794,08	0,11176618	200,51746104
<b>TOTAL:</b>						<b>200,51746104</b>
[Material]	<b>19040</b>	<b>PAINEL NYLOFOR 2,03M x 2,5M (A X L) - MALHA 5 x 20 CM - FIO 5,00MM, REVESTIDO EM POLIÉSTER POR PROCESSO DE PINTURA ELETROSTÁTICA, NAS CORES VERDE OU BRANCA</b>	<b>UN</b>			
3.1.11	C4726	CERCA/GRADIL NYLOFOR H=2,03M, MALHA 5 X 20CM - FIO 5,00MM, COM FIXADORES DE POLIAMIDA EM POSTE 40 x 60 MM CHUMBADOS EM BASE DE CONCRETO (EXCLUSIVE ESTA), REVESTIDOS EM POLIÉSTER POR PROCESSO DE PINTURA ELETROSTÁTICA (GRADIL E POSTE), NAS CORES VERDE OU BRANCA - FORNECIMENTO E INSTALAÇÃO	M	230,38	0,40000000	92,15200000
<b>TOTAL:</b>						<b>92,15200000</b>
[Material]	<b>00011703</b>	<b>PAPELEIRA DE PAREDE EM METAL CROMADO SEM TAMPA</b>	<b>UN</b>			
2.10.17	95544	PAPELEIRA DE PAREDE EM METAL CROMADO SEM TAMPA, INCLUSO FIXAÇÃO. AF_01/2020	UN	1,00	1,00000000	1,00000000
4.10.17	95544	PAPELEIRA DE PAREDE EM METAL CROMADO SEM TAMPA, INCLUSO FIXAÇÃO. AF_01/2020	UN	8,00	1,00000000	8,00000000
<b>TOTAL:</b>						<b>9,00000000</b>
[Material]	<b>11579</b>	<b>PARAFUSO CROMADO P/FIXAÇÃO SANITÁRIOS, INCLUSIVE PORCA CEGA, ARRUELA E BUCHA DE NYLON</b>	<b>UN</b>			
4.10.15	C1792	MICTÓRIO DE LOUÇA BRANCA	UN	2,00	2,00000000	4,00000000
<b>TOTAL:</b>						<b>4,00000000</b>
[Material]	<b>11580</b>	<b>PARAFUSO FRANCES 1/2"x8" COM 2 PORCAS</b>	<b>UN</b>			
2.10.20	C4835	ESPELHO CRISTAL, ESPESSURA 4MM, COM PARAFUSOS DE FIXAÇÃO, SEM MOLDURA	M2	0,20	4,00000000	0,80000000
4.10.23	C4835	ESPELHO CRISTAL, ESPESSURA 4MM, COM PARAFUSOS DE FIXAÇÃO, SEM MOLDURA	M2	3,00	4,00000000	12,00000000
<b>TOTAL:</b>						<b>12,80000000</b>
[Material]	<b>11581</b>	<b>PARAFUSO FRANCES 1/2"x9" COM 2 PORCAS</b>	<b>UN</b>			
4.7.6	C2460	TESOURA EM MASSARANDUBA C/ACESSÓRIOS	M	53,60	3,00000000	160,80000000


## DETALHAMENTO DOS QUANTITATIVOS

OBRA:	REVITALIZAÇÃO DO POLO TURÍSTICO E ECOLÓGICO DOM PEDRO II (PT 1023691-13), NA SEDE DO MUNICÍPIO DE VIÇOSA DO CEARÁ-CE	DATA : 20/09/2024	BDI : 25,44%															
MODALIDADE:	CONCORRÊNCIA ELETRÔNICA N.º CE 01/2024-SETUR	<table border="1" style="width: 100%; border-collapse: collapse;"> <tr> <th>FORTE</th> <th>VERSÃO</th> <th>HORA</th> <th>MES</th> </tr> <tr> <td>SEINFRA</td> <td>027.1 COM DESONERAÇÃO</td> <td>83,85%</td> <td>47,76%</td> </tr> <tr> <td>SINAPI</td> <td>2023/04 COM DESONERAÇÃO</td> <td>84,44%</td> <td>47,48%</td> </tr> <tr> <td>Comparações Propostas</td> <td>PRÓPRIA</td> <td>0,00%</td> <td>0,00%</td> </tr> </table>	FORTE	VERSÃO	HORA	MES	SEINFRA	027.1 COM DESONERAÇÃO	83,85%	47,76%	SINAPI	2023/04 COM DESONERAÇÃO	84,44%	47,48%	Comparações Propostas	PRÓPRIA	0,00%	0,00%
FORTE	VERSÃO	HORA	MES															
SEINFRA	027.1 COM DESONERAÇÃO	83,85%	47,76%															
SINAPI	2023/04 COM DESONERAÇÃO	84,44%	47,48%															
Comparações Propostas	PRÓPRIA	0,00%	0,00%															
PREFEITURA:	VIÇOSA DO CEARÁ   Prefeitura Municipal																	
EXECUÇÃO DOS SERVIÇOS:	180 (CENTO E OITENTA) DIAS																	
VALIDADE DA PROPOSTA:	NÃO INFERIOR A 60 (SESSENTA) DIAS																	
DATA:	Data de Abertura: 20/09/2024 Hora da Abertura: 08:30																	

ITEM	CÓDIGO	DESCRIÇÃO	UNID	QUANTIDADE DO SERVIÇO	COEFICIENTE DO INSS	QUANTIDADE TOTAL
<b>TOTAL:</b>						<b>160,80000000</b>
[Material]	<b>12389</b>	<b>PARAFUSO MAQUINA ZINCADO 5/8 x 14" C/ ARRUELAS/PORCA</b>	<b>UN</b>			
2.9.16	C3626	POSTE METÁLICO DECORATIVO CÔNICO RETO FLANGEADO H=4,0m P/01 OU 02 LUMINÁRIAS DECORATIVAS	UN	4,00	4,00000000	16,00000000
<b>TOTAL:</b>						<b>16,00000000</b>
[Material]	<b>00004351</b>	<b>PARAFUSO NIQUELADO 3 1/2" COM ACABAMENTO CROMADO PARA FIXAR PEÇA SANITÁRIA, INCLUI PORCA CEGA, ARRUELA E BUCHA DE NYLON TAMANHO S-8</b>	<b>UN</b>			
2.10.18	86943	LAVATÓRIO LOUÇA BRANCA SUSPENSO, 29,5 X 39CM OU EQUIVALENTE, PADRÃO POPULAR, INCLUSO SIFÃO FLEXÍVEL EM PVC, VÁLVULA E ENGATE FLEXÍVEL 30CM EM PLÁSTICO E TORNEIRA CROMADA DE MESA, PADRÃO POPULAR - FORNECIMENTO E INSTALAÇÃO. AF_01/2020	UN	1,00	2,00000000	2,00000000
10.18	86943	LAVATÓRIO LOUÇA BRANCA SUSPENSO, 29,5 X 39CM OU EQUIVALENTE, PADRÃO POPULAR, INCLUSO SIFÃO FLEXÍVEL EM PVC, VÁLVULA E ENGATE FLEXÍVEL 30CM EM PLÁSTICO E TORNEIRA CROMADA DE MESA, PADRÃO POPULAR - FORNECIMENTO E INSTALAÇÃO. AF_01/2020	UN	2,00	2,00000000	4,00000000
<b>TOTAL:</b>						<b>6,00000000</b>
[Material]	<b>00004384</b>	<b>PARAFUSO NIQUELADO COM ACABAMENTO CROMADO PARA FIXAR PEÇA SANITÁRIA, INCLUI PORCA CEGA, ARRUELA E BUCHA DE NYLON TAMANHO S-10</b>	<b>UN</b>			
2.10.14	86888	VASO SANITÁRIO SIFONADO COM CAIXA ACOPLADA LOUÇA BRANCA - FORNECIMENTO E INSTALAÇÃO. AF_01/2020	UN	1,00	2,00000000	2,00000000
4.10.14	86888	VASO SANITÁRIO SIFONADO COM CAIXA ACOPLADA LOUÇA BRANCA - FORNECIMENTO E INSTALAÇÃO. AF_01/2020	UN	8,00	2,00000000	16,00000000
<b>TOTAL:</b>						<b>18,00000000</b>
[Material]	<b>11590</b>	<b>PARAFUSO PARA MADEIRA DE 80MM</b>	<b>UN</b>			
2.8.1	C1985	PORTA INTERNA DE CEDRO LISA COMPLETA UMA FOLHA (0.60X 2.10)m	UN	1,00	8,00000000	9,00000000
2.8.2	C1986	PORTA INTERNA DE CEDRO LISA COMPLETA UMA FOLHA (0.70X 2.10)m	UN	1,00	8,00000000	8,00000000
4.8.2	C1986	PORTA INTERNA DE CEDRO LISA COMPLETA UMA FOLHA (0.70X 2.10)m	UN	1,00	8,00000000	8,00000000
4.8.3	C1988	PORTA INTERNA DE CEDRO LISA COMPLETA UMA FOLHA (0.90X 2.10)m	UN	4,00	8,00000000	32,00000000
<b>TOTAL:</b>						<b>56,00000000</b>
[Material]	<b>00004302</b>	<b>PARAFUSO ZINCADO ROSCA SOBERBA, CABECA SEXTAVADA, 5/16 " X 250 MM, PARA FIXAÇÃO DE TELHA EM MADEIRA</b>	<b>UN</b>			
1.2.2	93584	EXECUÇÃO DE DEPÓSITO EM CANTEIRO DE OBRA EM CHAPA DE MADEIRA COMPENSADA, NÃO INCLUSO MOBILIÁRIO, AF_04/2016	M2	6,00	2,16619200	12,99715200
<b>TOTAL:</b>						<b>12,99715200</b>
[Material]	<b>11646</b>	<b>PEÇAS DE APOIO DEFICIENTE C/TUBO INOX EM WC'S</b>	<b>M</b>			
4.10.13	C1898	PEÇAS DE APOIO DEFICIENTES C/TUBO INOX P/WC'S	M	7,00	1,00000000	7,00000000
<b>TOTAL:</b>						<b>7,00000000</b>
[Material]	<b>00004721</b>	<b>PEDRA BRITADA N. 1 (9,5 a 19 MM) POSTO PEDREIRA/FORNECEDOR, SEM FRETE</b>	<b>M3</b>			
1.2.2	93584	EXECUÇÃO DE DEPÓSITO EM CANTEIRO DE OBRA EM CHAPA DE MADEIRA COMPENSADA, NÃO INCLUSO MOBILIÁRIO, AF_04/2016	M2	6,00	0,05303151	0,31818907
2.3.2	94962	CONCRETO MAGRO PARA LASTRO, TRAÇO 1:4,5:4,5 (EM MASSA SECA DE CIMENTO/ AREIA MÉDIA/ BRITA 1) - PREPARO MECÂNICO COM BETONEIRA 400 L. AF_05/2021	M3	0,26	0,57820000	0,15033200
2.6.1	94962	CONCRETO MAGRO PARA LASTRO, TRAÇO 1:4,5:4,5 (EM MASSA SECA DE CIMENTO/ AREIA MÉDIA/ BRITA 1) - PREPARO MECÂNICO COM BETONEIRA 400 L. AF_05/2021	M3	0,18	0,57820000	0,10407600
3.1.14	94990	EXECUÇÃO DE PASSEIO (CALÇADA) OU PISO DE CONCRETO COM CONCRETO MOLDADO IN LOCO, FEITO EM OBRA, ACABAMENTO CONVENCIONAL, NÃO ARMADO, AF_08/2022	M3	31,33	0,72313680	22,65587594
4.1.1	99059	LOCAÇÃO CONVENCIONAL DE OBRA, UTILIZANDO GABARITO DE TÁBUAS CORRIDAS PONTALETADAS A CADA 2,00M - 2 UTILIZAÇÕES. AF_10/2018	M	41,08	0,00274666	0,11283279
4.3.2	94962	CONCRETO MAGRO PARA LASTRO, TRAÇO 1:4,5:4,5 (EM MASSA SECA DE CIMENTO/ AREIA MÉDIA/ BRITA 1) - PREPARO MECÂNICO COM BETONEIRA 400 L. AF_05/2021	M3	0,90	0,57820000	0,52038000
4.8.1	94962	CONCRETO MAGRO PARA LASTRO, TRAÇO 1:4,5:4,5 (EM MASSA SECA DE CIMENTO/ AREIA MÉDIA/ BRITA 1) - PREPARO MECÂNICO COM BETONEIRA 400 L. AF_05/2021	M3	4,67	0,57820000	2,70019400

## DETALHAMENTO DOS QUANTITATIVOS

<b>OBRA:</b>	REVITALIZAÇÃO DO POLO TURÍSTICO E ECOLÓGICO DOM PEDRO II (PT 1023891-13), NA SEDE DO MUNICÍPIO DE VIÇOSA DO CEARÁ-CE	<b>DATA:</b> 20/09/2024	<b>BDI:</b> 25,44%
<b>MODALIDADE:</b>	CONCORRÊNCIA ELETRÔNICA N°CE 01/2024-SETUR	<b>PONTE</b>	<b>VERSÃO</b>
<b>PREFEITURA:</b>	VIÇOSA DO CEARÁ   Prefeitura Municipal	SEINFRA	027.1 COM DESONERAÇÃO
<b>EXECUÇÃO DOS SERVIÇOS:</b>	180 (CENTO E OITENTA) DIAS	SINAPI	2023/04 COM DESONERAÇÃO
<b>VALIDADE DA PROPOSTA:</b>	NÃO INFERIOR A 60 (SESSENTA) DIAS	Composições Próprias	
<b>DATA:</b>	Data de Abertura: 20/09/2024 Hora da Abertura: 08:30	PRÓPRIA	




ITEM	CÓDIGO	DESCRIÇÃO	UNID	QUANTIDADE DO SERVIÇO	COEFICIENTE DO INSUMO	QUANTIDADE TOTAL
4.6.4	94990	EXECUÇÃO DE PASSEIO (CALÇADA) OU PISO DE CONCRETO COM CONCRETO MOLDADO IN LOCO, FEITO EM OBRA, ACABAMENTO CONVENCIONAL, NÃO ARMADO. AF_08/2022	M3	1,75	0,72313680	1,26548940
<b>TOTAL:</b>						<b>27,82736921</b>
[ Material ]	<b>11600</b>	<b>PEDRA DE MÃO (RACHÃO)</b>	<b>M3</b>			
2.3.1	C0054	ALVENARIA DE EMBASAMENTO DE PEDRA ARGAMASSADA	M3	2,54	1,10000000	2,79400000
3.1.2	C0054	ALVENARIA DE EMBASAMENTO DE PEDRA ARGAMASSADA	M3	55,29	1,10000000	60,81900000
4.3.1	C0054	ALVENARIA DE EMBASAMENTO DE PEDRA ARGAMASSADA	M3	13,53	1,10000000	14,88300000
<b>TOTAL:</b>						<b>78,49600000</b>
[ Material ]	<b>00013186</b>	<b>PEDRA GRANÍTICA OU BASALTICA IRREGULAR, FAIXA GRANULOMETRICA 100 A 150 MM PARA PAVIMENTACAO OU CALCAMENTO POLIEDRICO, POSTO PEDREIRA / FORNECEDOR (SEM FRETE)</b>	<b>M3</b>			
8.1.23	101172	EXECUÇÃO DE PAVIMENTO EM PEDRAS POLIÉDRICAS, REJUNTAMENTO COM ARGAMASSA TRAÇO 1:3 (CIMENTO E AREIA). AF_05/2020	M2	1.794,08	0,11900000	213,49552000
<b>TOTAL:</b>						<b>213,49552000</b>
[ Mão de Obra ]	<b>00004750</b>	<b>PEDREIRO (HORISTA)</b>	<b>H</b>			
4.2.2	93584	EXECUÇÃO DE DEPÓSITO EM CANTEIRO DE OBRA EM CHAPA DE MADEIRA COMPENSADA, NÃO INCLUSO MOBILIÁRIO. AF_04/2016	M2	6,00	1,22871765	7,37230567
2.3.3	104488	COMPOSIÇÃO PARAMÉTRICA PARA EXECUÇÃO DE ESTRUTURAS DE CONCRETO ARMADO, PARA EDIFICAÇÃO INSTITUCIONAL TERREA, FCK = 25 MPA. AF_11/2022	M3	2,52	0,68694229	1,73109457
2.4.2	103329	ALVENARIA DE VEDAÇÃO DE BLOCOS CERÂMICOS FURADOS NA HORIZONTAL DE 9X19X19 CM (ESPESSURA 9 CM) E ARGAMASSA DE ASSENTAMENTO COM PREPARO MANUAL. AF_12/2021	M2	4,76	1,64582250	7,83411510
2.4.3	87905	CHAPISCO APLICADO EM ALVENARIA (COM PRESENÇA DE VÃOS) E ESTRUTURAS DE CONCRETO DE FACHADA, COM COLHER DE PEDREIRO. ARGAMASSA TRAÇO 1:3 COM PREPARO EM BETONEIRA 400L. AF_10/2022	M2	21,87	0,17623590	3,85427918
2.4.5	87528	EMBOÇO, PARA RECEBIMENTO DE CERÂMICA, EM ARGAMASSA TRAÇO 1:2:8, PREPARO MANUAL, APLICADO MANUALMENTE EM FACES INTERNAS DE PAREDES, PARA AMBIENTE COM ÁREA MENOR QUE 5M2, ESPESSURA DE 20MM, COM EXECUÇÃO DE TALISCAS. AF_06/2014	M2	17,12	0,59290500	10,15053360
2.6	94265	GUIA (MEIO-FIO) CONCRETO, MOLDADA IN LOCO EM TRECHO RETO COM EXTRUSORA, 15 CM BASE X 30 CM ALTURA. AF_06/2016	M	67,00	0,23920650	16,02683550
2.7	103329	ALVENARIA DE VEDAÇÃO DE BLOCOS CERÂMICOS FURADOS NA HORIZONTAL DE 9X19X19 CM (ESPESSURA 9 CM) E ARGAMASSA DE ASSENTAMENTO COM PREPARO MANUAL. AF_12/2021	M2	66,32	1,64582250	109,15094820
2.7	87905	CHAPISCO APLICADO EM ALVENARIA (COM PRESENÇA DE VÃOS) E ESTRUTURAS DE CONCRETO DE FACHADA, COM COLHER DE PEDREIRO. ARGAMASSA TRAÇO 1:3 COM PREPARO EM BETONEIRA 400L. AF_10/2022	M2	184,30	0,17623590	32,48027637
3.1.14	94990	EXECUÇÃO DE PASSEIO (CALÇADA) OU PISO DE CONCRETO COM CONCRETO MOLDADO IN LOCO, FEITO EM OBRA, ACABAMENTO CONVENCIONAL, NÃO ARMADO. AF_08/2022	M3	31,33	1,44638152	45,31513318
3.1.15	103329	ALVENARIA DE VEDAÇÃO DE BLOCOS CERÂMICOS FURADOS NA HORIZONTAL DE 9X19X19 CM (ESPESSURA 9 CM) E ARGAMASSA DE ASSENTAMENTO COM PREPARO MANUAL. AF_12/2021	M2	92,15	1,64582250	151,66254338
3.1.16	87905	CHAPISCO APLICADO EM ALVENARIA (COM PRESENÇA DE VÃOS) E ESTRUTURAS DE CONCRETO DE FACHADA, COM COLHER DE PEDREIRO. ARGAMASSA TRAÇO 1:3 COM PREPARO EM BETONEIRA 400L. AF_10/2022	M2	46,08	0,17623590	8,12095027
3.1.20	94264	GUIA (MEIO-FIO) CONCRETO, MOLDADA IN LOCO EM TRECHO CURVO COM EXTRUSORA, 13 CM BASE X 22 CM ALTURA. AF_06/2016	M	1.766,47	0,26374050	465,88968104
4.3.3	104488	COMPOSIÇÃO PARAMÉTRICA PARA EXECUÇÃO DE ESTRUTURAS DE CONCRETO ARMADO, PARA EDIFICAÇÃO INSTITUCIONAL TERREA, FCK = 25 MPA. AF_11/2022	M3	11,05	0,68694229	7,59071229
4.4.2	103329	ALVENARIA DE VEDAÇÃO DE BLOCOS CERÂMICOS FURADOS NA HORIZONTAL DE 9X19X19 CM (ESPESSURA 9 CM) E ARGAMASSA DE ASSENTAMENTO COM PREPARO MANUAL. AF_12/2021	M2	87,39	1,64582250	143,82842928
4.4.3	103325	ALVENARIA DE VEDAÇÃO DE BLOCOS CERÂMICOS FURADOS NA VERTICAL DE 14X19X39 CM (ESPESSURA 14 CM) E ARGAMASSA DE ASSENTAMENTO COM PREPARO MANUAL. AF_12/2021	M2	27,21	0,87913500	23,92126335
4.4.4	87905	CHAPISCO APLICADO EM ALVENARIA (COM PRESENÇA DE VÃOS) E ESTRUTURAS DE CONCRETO DE FACHADA, COM COLHER DE PEDREIRO. ARGAMASSA TRAÇO 1:3 COM PREPARO EM BETONEIRA 400L. AF_10/2022	M2	229,20	0,17623590	40,39326828
4.4.6	87528	EMBOÇO, PARA RECEBIMENTO DE CERÂMICA, EM ARGAMASSA TRAÇO 1:2:8, PREPARO MANUAL, APLICADO MANUALMENTE EM FACES INTERNAS DE PAREDES, PARA AMBIENTE COM ÁREA MENOR QUE 5M2, ESPESSURA DE 20MM, COM EXECUÇÃO DE TALISCAS. AF_06/2014	M2	123,08	0,59290500	72,97474740
4.6.4	94990	EXECUÇÃO DE PASSEIO (CALÇADA) OU PISO DE CONCRETO COM CONCRETO MOLDADO IN LOCO, FEITO EM OBRA, ACABAMENTO CONVENCIONAL, NÃO ARMADO. AF_08/2022	M3	1,75	1,44638152	2,53116767

## DETALHAMENTO DOS QUANTITATIVOS

OBRA:	REVITALIZAÇÃO DO POLO TURÍSTICO E ECOLÓGICO DOM PEDRO II (PT 1023891-13), NA SEDE DO MUNICÍPIO DE VIÇOSA DO CEARÁ-CE	DATA: 20/09/2024	BDI: 25,44%															
MODALIDADE:	CONCORRÊNCIA ELETRÔNICA N°CE 01/2024-SETUR	<table border="1" style="width: 100%; border-collapse: collapse;"> <tr> <th>FORTE</th> <th>VERSÃO</th> <th>HORA</th> <th>MES</th> </tr> <tr> <td>SEINFRA</td> <td>027.1 COM DESONERAÇÃO</td> <td>83,85%</td> <td></td> </tr> <tr> <td>SINAPI</td> <td>2023/04 COM DESONERAÇÃO</td> <td>86,00%</td> <td>47,48%</td> </tr> <tr> <td>Composições Progress</td> <td>PRÓPRIA</td> <td></td> <td></td> </tr> </table>	FORTE	VERSÃO	HORA	MES	SEINFRA	027.1 COM DESONERAÇÃO	83,85%		SINAPI	2023/04 COM DESONERAÇÃO	86,00%	47,48%	Composições Progress	PRÓPRIA		
FORTE	VERSÃO	HORA	MES															
SEINFRA	027.1 COM DESONERAÇÃO	83,85%																
SINAPI	2023/04 COM DESONERAÇÃO	86,00%	47,48%															
Composições Progress	PRÓPRIA																	
PREFEITURA:	VIÇOSA DO CEARÁ   Prefeitura Municipal																	
EXECUÇÃO DOS SERVIÇOS:	180 (CENTO E OITENTA) DIAS																	
VALIDADE DA PROPOSTA:	NÃO INFERIOR A 60 (SESENTA) DIAS																	
DATA:	Data de Abertura: 20/09/2024 Hora da Abertura: 08:30																	

ITEM	CÓDIGO	DESCRIÇÃO	UNID	QUANTIDADE DO SERVIÇO	COEFICIENTE DO INSUMO	QUANTIDADE TOTAL
4.6.5	103329	ALVENARIA DE VEDAÇÃO DE BLOCOS CERÂMICOS FURADOS NA HORIZONTAL DE 9X19X19 CM (ESPESSURA 9 CM) E ARGAMASSA DE ASSENTAMENTO COM PREPARO MANUAL. AF_12/2021	M2	16,43	1,64582250	27,04086368
4.6.6	87905	CHAPISCO APLICADO EM ALVENARIA (COM PRESENÇA DE VÃOS) E ESTRUTURAS DE CONCRETO DE FACHADA, COM COLHER DE PEDREIRO, ARGAMASSA TRAÇO 1:3 COM PREPARO EM BETONEIRA 400L. AF_10/2022	M2	8,22	0,17623590	1,44865910
4.8.1	91341	PORTA EM ALUMÍNIO DE ABRIR TIPO VENEZIANA COM GUARNIÇÃO, FIXAÇÃO COM PARAFUSOS - FORNECIMENTO E INSTALAÇÃO. AF_12/2019	M2	8,64	0,39111285	3,37921502
<b>TOTAL:</b>						<b>1.182,69702126</b>
[Mão de Obra]	I2391	<b>PEDREIRO</b>	H			
2.3.1	C0054	ALVENARIA DE EMBASAMENTO DE PEDRA ARGAMASSADA	M3	2,54	6,00000000	15,24000000
2.3.4	C4418	LAJE PRÉ-FABRICADA P/ FÔRRO - VÃO DE 2,01 A 3 m	M2	7,65	0,50000000	3,82500000
2.3.8	C2188	REGULARIZAÇÃO DE SUPERFÍCIES HORIZONTAIS E VERTICAIS C/ ARGAMASSA DE CIMENTO E AREIA S/ PENEIRAMENTO, TRAÇO 1:3, ESP. = 6cm P/ APLICAÇÃO DE IMPERMEABILIZAÇÃO	M2	7,65	0,43000000	3,28950000
2.3.8	C5025	PROTEÇÃO MECÂNICA, COM ARGAMASSA DE CIMENTO E AREIA TRAÇO 1:4, E=2CM	M2	7,65	0,50000000	3,82500000
2.4.1	C0061	ALVENARIA DE TIJOLO REFRAATÁRIO 1/2 VEZ C/ARGAMASSA 1:4+100 Kg CIMENTO	M2	25,65	1,60000000	41,04000000
2.4.4	C3407	REBOCO C/ ARGAMASSA DE CIMENTO E AREIA S/ PENEIRAR, TRAÇO 1:6	M2	4,76	0,60000000	2,85600000
2.6.2	C3025	PISO MORTO CONCRETO FCK=13,5MPa C/PREPARO E LANÇAMENTO	M3	0,18	2,00000000	0,36000000
2.8.1	C1985	PORTA INTERNA DE CEDRO LISA COMPLETA UMA FOLHA (0.60X 2.10)m	UN	1,00	1,40000000	1,40000000
2.8.2	C1986	PORTA INTERNA DE CEDRO LISA COMPLETA UMA FOLHA (0.70X 2.10)m	UN	1,00	1,40000000	1,40000000
2.8.3	C4830	JANELA BASCULANTE EM ALUMÍNIO ANODIZADO NATURAL, EXCLUSIVE VIDRO	M2	0,20	2,50000000	0,50000000
2.9.9	C0631	CAIXA EM ALVENARIA (40X40X60cm) DE 1/2 TIJOLO COMUM, LASTRO DE BRITA E TAMPA DE CONCRETO	UN	3,00	2,83500000	8,50500000
2.10.15	C4825	PORTA PAPEL TOALHA (DISPENSER)EM ABS	UN	1,00	0,50000000	0,50000000
2.10.20	C4835	ESPELHO CRISTAL, ESPESSURA 4MM, COM PARAFUSOS DE FIXAÇÃO, SEM MOLDURA	M2	0,20	2,00000000	0,40000000
3.1.2	C0054	ALVENARIA DE EMBASAMENTO DE PEDRA ARGAMASSADA	M3	55,29	6,00000000	331,74000000
3.1.8	C3407	REBOCO C/ ARGAMASSA DE CIMENTO E AREIA S/ PENEIRAR, TRAÇO 1:6	M2	184,30	0,60000000	110,58000000
3.1.10	C0773	CHAPIM PRÉ-MOLDADO DE CONCRETO	M2	46,08	0,30000000	13,82400000
3.1.12	C3659	PORTÃO DE METALON E BARRA CHATA DE FERRO C/FECHADURA E DOBRADIÇA, INCLUS. PINTURA ESMALTE SINTÉTICO	M2	6,72	0,35000000	2,35200000
3.1.17	C3407	REBOCO C/ ARGAMASSA DE CIMENTO E AREIA S/ PENEIRAR, TRAÇO 1:6	M2	46,08	0,60000000	27,64800000
3.1.24	C0361	BANCO EM ALVENARIA, TAMPO EM CONCRETO, C/ENCOSTO H=80cm (PINTADO)	M	30,00	2,07000000	62,10000000
3.2.7	C5030	POSTE DE CONCRETO CIRCULAR, RESISTÊNCIA NOMINAL 200KG, H= 8,00M, PESO APROXIMADO 570 KG	UN	15,00	0,60000000	9,00000000
3.2.10	C0624	CAIXA EM ALVENARIA (40X40X60cm) DE 1 TIJOLO COMUM, LASTRO DE BRITA E TAMPA DE CONCRETO	UN	15,00	4,68300000	70,24500000
4.3.1	C0054	ALVENARIA DE EMBASAMENTO DE PEDRA ARGAMASSADA	M3	13,53	6,00000000	81,18000000
4.3.4	C4420	LAJE PRÉ-FABRICADA P/ FÔRRO - VÃO ACIMA DE 4,01 m	M2	100,19	0,50000000	50,09500000
4.4.1	C4096	DIVISÓRIA DE GRANITO CINZA E=3cm	M2	7,13	2,40000000	17,11200000
4.4.5	C3407	REBOCO C/ ARGAMASSA DE CIMENTO E AREIA S/ PENEIRAR, TRAÇO 1:6	M2	106,12	0,60000000	63,67200000
4.6.2	C3025	PISO MORTO CONCRETO FCK=13,5MPa C/PREPARO E LANÇAMENTO	M3	4,67	2,00000000	9,34000000
4.6.7	C3407	REBOCO C/ ARGAMASSA DE CIMENTO E AREIA S/ PENEIRAR, TRAÇO 1:6	M2	8,22	0,60000000	4,93200000
4.7.5	C0387	BEIRA E BICA EM TELHA COLONIAL	M	41,08	0,30000000	12,32400000
4.8.2	C1986	PORTA INTERNA DE CEDRO LISA COMPLETA UMA FOLHA (0.70X 2.10)m	UN	1,00	1,40000000	1,40000000
4.8.3	C1986	PORTA INTERNA DE CEDRO LISA COMPLETA UMA FOLHA (0.90X 2.10)m	UN	4,00	1,40000000	5,60000000
4.8.4	C4830	JANELA BASCULANTE EM ALUMÍNIO ANODIZADO NATURAL, EXCLUSIVE VIDRO	M2	0,80	2,50000000	2,00000000
4.8.5	C1969	PORTA DE AÇO EM CHAPA ONDULADA OU GRADES DE ENROLAR	M2	9,09	1,00000000	9,09000000
4.8.7	C0357	BANCADA DE GRANITO (OUTRAS CORES) E= 3cm (COLOCADO)	M2	6,31	1,20000000	7,57200000
4.9.10	C0631	CAIXA EM ALVENARIA (40X40X60cm) DE 1/2 TIJOLO COMUM, LASTRO DE BRITA E TAMPA DE CONCRETO	UN	1,00	2,83500000	2,83500000
4.10.7	C0649	CAIXA INSPEÇÃO NO PASSEIO EM ALVENARIA DI=50X50cm, PADRÃO CAGECE	UN	1,00	4,07520000	4,07520000
4.10.13	C1898	PEÇAS DE APOIO DEFICIENTES C/TUBO INOX PWC'S	M	7,00	0,25000000	1,75000000
4.10.16	C4825	PORTA PAPEL TOALHA (DISPENSER)EM ABS	UN	5,00	0,50000000	2,50000000
4.10.22	C3997	BANCADA EM GRANITO P/ PIA DE COZINHA, INCL. CUBA DE AÇO INOX E ACESSÓRIOS	CJ	1,00	1,40000000	1,40000000
4.10.23	C4835	ESPELHO CRISTAL, ESPESSURA 4MM, COM PARAFUSOS DE FIXAÇÃO, SEM MOLDURA	M2	3,00	2,00000000	6,00000000

## DETALHAMENTO DOS QUANTITATIVOS

<b>OBRA:</b>	REVITALIZAÇÃO DO POLO TURÍSTICO E ECOLÓGICO DOM PEDRO II (PT 1023891-13), NA SEDE DO MUNICÍPIO DE VIÇOSA DO CEARÁ-CE	<b>DATA:</b> 20/09/2024	<b>BDI:</b> 25,44%
<b>MODALIDADE:</b>	CONCORRÊNCIA ELETRÔNICA N°CE 01/2024-SETUR	<b>SEINFRA</b>	027.1 COM DESONERAÇÃO 83,85% 77,76%
<b>PREFEITURA:</b>	VIÇOSA DO CEARÁ   Prefeitura Municipal	<b>SINAPI</b>	2023/04 COM DESONERAÇÃO 84,84% 47,48%
<b>EXECUÇÃO DOS SERVIÇOS:</b>	180 (CENTO E OITENTA) DIAS	<b>Composições Proprias</b>	PROPRIA 100%
<b>VALIDADE DA PROPOSTA:</b>	NÃO INFERIOR A 60 (SESSENTA) DIAS		
<b>DATA:</b>	Data de Abertura: 20/09/2024 Hora da Abertura: 08:30		

ITEM	CÓDIGO	DESCRIÇÃO	UNID	QUANTIDADE DO SERVIÇO	COEFICIENTE DO INSUMO	QUANTIDADE TOTAL
<b>TOTAL:</b>						<b>993,56670000</b>
[Material]	<b>11605</b>	<b>PEDRISCO</b>	<b>M3</b>			
2.3.4	C4418	LAJE PRÉ-FABRICADA PI FÔRRO - VÃO DE 2,01 A 3 m	M2	7,65	0,02508000	0,19186200
2.6.2	C3025	PISO MORTO CONCRETO FCK=13,5MPa C/PREPARO E LANÇAMENTO	M3	0,18	0,83600000	0,15048000
3.1.3	C0638	CONCRETO P/VIBR., FCK 10 MPa COM AGREGADO ADQUIRIDO	M3	8,17	0,83600000	6,83012000
3.1.10	C0773	CHAPIM PRÉ-MOLDADO DE CONCRETO	M2	46,08	0,09000000	4,14720000
4.3.4	C4420	LAJE PRÉ-FABRICADA PI FÔRRO - VÃO ACIMA DE 4,01 m	M2	100,19	0,02508000	2,51278520
4.6.2	C3025	PISO MORTO CONCRETO FCK=13,5MPa C/PREPARO E LANÇAMENTO	M3	4,67	0,83600000	3,90412000
4.10.7	C0649	CAIXA INSPEÇÃO NO PASSEIO EM ALVENARIA DI=(50X50)cm, PADRÃO CAGECE	UN	1,00	0,07365160	0,07365160
4.10.11	C2865	LIGAÇÃO PREDIAL D'ÁGUA PADRÃO CAGECE	UN	1,00	0,01086800	0,01086800
<b>TOTAL:</b>						<b>17,82106680</b>
[Material]	<b>11621</b>	<b>PERFIL BATENTE DE AÇO (14/24)X44MM CHAPA 20 (DIVISÓRIA)</b>	<b>KG</b>			
4.4.1	C4096	DIVISÓRIA DE GRANITO CINZA E=3cm	M2	7,13	1,30000000	9,26900000
<b>TOTAL:</b>						<b>9,26900000</b>
[Material]	<b>00034360</b>	<b>PERFIL DE ALUMINIO ANODIZADO</b>	<b>KG</b>			
2.6.6	102181	INSTALAÇÃO DE VIDRO TEMPERADO, E = 10 MM, ENCAIXADO EM PERFIL U. AF_01/2021_PS	M2	3,69	0,74800000	2,76012000
<b>TOTAL:</b>						<b>2,76012000</b>
[Material]	<b>00037395</b>	<b>PINO DE ACO COM FURO, HASTE = 27 MM (AÇAO DIRETA)</b>	<b>CENTO</b>			
2.4.2	103329	ALVENARIA DE VEDAÇÃO DE BLOCOS CERÂMICOS FURADOS NA HORIZONTAL DE 9X19X19 CM (ESPESSURA 9 CM) E ARGAMASSA DE ASSENTAMENTO COM PREPARO MANUAL. AF_12/2021	M2	4,76	0,00500000	0,02380000
3.1.6	103329	ALVENARIA DE VEDAÇÃO DE BLOCOS CERÂMICOS FURADOS NA HORIZONTAL DE 9X19X19 CM (ESPESSURA 9 CM) E ARGAMASSA DE ASSENTAMENTO COM PREPARO MANUAL. AF_12/2021	M2	66,32	0,00500000	0,33160000
3.1.15	103329	ALVENARIA DE VEDAÇÃO DE BLOCOS CERÂMICOS FURADOS NA HORIZONTAL DE 9X19X19 CM (ESPESSURA 9 CM) E ARGAMASSA DE ASSENTAMENTO COM PREPARO MANUAL. AF_12/2021	M2	92,15	0,00500000	0,46075000
4.4.2	103329	ALVENARIA DE VEDAÇÃO DE BLOCOS CERÂMICOS FURADOS NA HORIZONTAL DE 9X19X19 CM (ESPESSURA 9 CM) E ARGAMASSA DE ASSENTAMENTO COM PREPARO MANUAL. AF_12/2021	M2	87,39	0,00500000	0,43695000
4.4.3	103325	ALVENARIA DE VEDAÇÃO DE BLOCOS CERÂMICOS FURADOS NA VERTICAL DE 14X19X39 CM (ESPESSURA 14 CM) E ARGAMASSA DE ASSENTAMENTO COM PREPARO MANUAL. AF_12/2021	M2	27,21	0,01000000	0,27210000
4.6.5	103329	ALVENARIA DE VEDAÇÃO DE BLOCOS CERÂMICOS FURADOS NA HORIZONTAL DE 9X19X19 CM (ESPESSURA 9 CM) E ARGAMASSA DE ASSENTAMENTO COM PREPARO MANUAL. AF_12/2021	M2	16,43	0,00500000	0,08215000
<b>TOTAL:</b>						<b>1,60735000</b>
[Mão de Obra]	<b>00004783</b>	<b>PINTOR (HORISTA)</b>	<b>H</b>			
1.2.2	93584	EXECUÇÃO DE DEPÓSITO EM CANTEIRO DE OBRA EM CHAPA DE MADEIRA COMPENSADA, NÃO INCLUSO MOBILIÁRIO. AF_04/2016	M2	6,00	0,83888125	5,03328750
2.5.2	88411	APLICAÇÃO MANUAL DE FUNDO SELADOR ACRÍLICO EM PANOS COM PRESENÇA DE VÃOS DE EDIFÍCIOS DE MÚLTIPLOS PAVIMENTOS. AF_06/2014	M2	13,98	0,04772803	0,66723786
2.5.3	96126	APLICAÇÃO MANUAL DE MASSA ACRÍLICA EM PANOS DE FACHADA COM PRESENÇA DE VÃOS, DE EDIFÍCIOS DE MÚLTIPLOS PAVIMENTOS, UMA DEMÃO. AF_05/2017	M2	13,98	0,39197914	5,47966836
2.5.4	95622	APLICAÇÃO MANUAL DE TINTA LÁTEX ACRÍLICA EM PANOS COM PRESENÇA DE VÃOS DE EDIFÍCIOS DE MÚLTIPLOS PAVIMENTOS, DUAS DEMÃOS. AF_11/2016	M2	13,98	0,31378641	4,38673401
2.5.5	88411	APLICAÇÃO MANUAL DE FUNDO SELADOR ACRÍLICO EM PANOS COM PRESENÇA DE VÃOS DE EDIFÍCIOS DE MÚLTIPLOS PAVIMENTOS. AF_06/2014	M2	5,76	0,04772803	0,27491345
2.5.6	88494	EMASSAMENTO COM MASSA LÁTEX. APLICAÇÃO EM TETO, UMA DEMÃO, LIXAMENTO MANUAL. AF_04/2023	M2	5,76	0,51322865	2,95619700
2.5.7	88488	PINTURA LÁTEX ACRÍLICA PREMIUM, APLICAÇÃO MANUAL EM TETO, DUAS DEMÃOS. AF_04/2023	M2	5,76	0,23051623	1,32777348
2.5.9	102218	PINTURA TINTA DE ACABAMENTO (PIGMENTADA) ESMALTE SINTÉTICO FOSCO EM MADEIRA, 2 DEMÃOS. AF_01/2021	M2	5,46	0,38639394	2,10971094
3.1.9	88423	APLICAÇÃO MANUAL DE PINTURA COM TINTA TEXTURIZADA ACRÍLICA EM PAREDES	M2	184,30	0,17872624	32,93924603



## DETALHAMENTO DOS QUANTITATIVOS

<b>OBRA:</b>	REVITALIZAÇÃO DO POLO TURÍSTICO E ECOLÓGICO DOM PEDRO II (PT 1023891-13), NA SEDE DO MUNICÍPIO DE VIÇOSA DO CEARÁ-CE	<b>DATA:</b> 20/09/2024	<b>BDI:</b> 25,44%
<b>MODALIDADE:</b>	CONCORRÊNCIA ELETRÔNICA N°CE 01/2024-SETUR	<b>SEINFRA</b>	027.1 COM DESONERAÇÃO 83,85% 47,76%
<b>PREFEITURA:</b>	VIÇOSA DO CEARÁ   Prefeitura Municipal	<b>SINAPI</b>	2023/04 COM DESONERAÇÃO 84,44%
<b>EXECUÇÃO DOS SERVIÇOS:</b>	180 (CENTO E OITENTA) DIAS	<b>Composições Próprias</b>	PROPRIA 0,00% 0,00%
<b>VALIDADE DA PROPOSTA:</b>	NÃO INFERIOR A 60 (SESENTA) DIAS		
<b>DATA:</b>	Data de Abertura: 20/09/2024 Hora da Abertura: 08:30		



ITEM	CÓDIGO	DESCRIÇÃO	UNID	QUANTIDADE DO SERVIÇO	COEFICIENTE DO INSUMO	QUANTIDADE TOTAL
3.1.9	88423	EXTERNAS DE CASAS, UMA COR. AF_06/2014				
4.5.2	88411	APLICAÇÃO MANUAL DE FUNDO SELADOR ACRÍLICO EM PANOS COM PRESENÇA DE VÃOS DE EDIFÍCIOS DE MÚLTIPLOS PAVIMENTOS. AF_06/2014	M2	106,12	0,04772803	5,06489854
4.5.3	96126	APLICAÇÃO MANUAL DE MASSA ACRÍLICA EM PANOS DE FACHADA COM PRESENÇA DE VÃOS, DE EDIFÍCIOS DE MÚLTIPLOS PAVIMENTOS, UMA DEMÃO. AF_05/2017	M2	106,12	0,39197914	41,59682634
4.5.4	95622	APLICAÇÃO MANUAL DE TINTA LÁTEX ACRÍLICA EM PANOS COM PRESENÇA DE VÃOS DE EDIFÍCIOS DE MÚLTIPLOS PAVIMENTOS. DUAS DEMÃOS. AF_11/2016	M2	106,12	0,31378641	33,29901383
4.5.5	88411	APLICAÇÃO MANUAL DE FUNDO SELADOR ACRÍLICO EM PANOS COM PRESENÇA DE VÃOS DE EDIFÍCIOS DE MÚLTIPLOS PAVIMENTOS. AF_06/2014	M2	93,47	0,04772803	4,46113896
4.5.6	88494	EMASSAMENTO COM MASSA LÁTEX, APLICAÇÃO EM TETO, UMA DEMÃO, LIXAMENTO MANUAL. AF_04/2023	M2	93,47	0,51322865	47,97148154
4.5.7	88488	PINTURA LÁTEX ACRÍLICA PREMIUM, APLICAÇÃO MANUAL EM TETO. DUAS DEMÃOS. AF_04/2023	M2	93,47	0,23051623	21,54635202
4.5.9	102218	PINTURA TINTA DE ACABAMENTO (PIGMENTADA) ESMALTE SINTÉTICO FOSCO EM MADEIRA, 2 DEMÃOS. AF_01/2021	M2	15,12	0,38639394	5,84227645
		<b>TOTAL:</b>				<b>214,95695634</b>
[ Mão de Obra ]	<b>I2395</b>	<b>PINTOR</b>	<b>H</b>			
2.5.8	C1206	EMASSAMENTO DE ESQUADRIAS DE MADEIRA P/TINTA ÓLEO OU ESMALTE 2 DEMÃOS	M2	5,46	0,35000000	1,91100000
2.7.1	COM-18258650	ESTRUTURA DE MADEIRA PARA COBERTURA DO ACESSO DA GUARITA	UND	1,00	115,00000000	115,00000000
3.3.9	C2898	PINTURA HIDRACOR	M2	110,58	0,33000000	36,49140000
4.5.8	C1206	EMASSAMENTO DE ESQUADRIAS DE MADEIRA P/TINTA ÓLEO OU ESMALTE 2 DEMÃOS	M2	15,12	0,35000000	5,29200000
4.6.9	C2898	PINTURA HIDRACOR	M2	19,72	0,33000000	6,50760000
		<b>TOTAL:</b>				<b>165,20200000</b>
[ Material ]	<b>00001287</b>	<b>PISO EM CERAMICA ESMALTADA EXTRA, PEI MAIOR OU IGUAL A 4, FORMATO MENOR OU IGUAL A 2025 CM2</b>	<b>M2</b>			
2.6.3	87249	REVESTIMENTO CERÂMICO PARA PISO COM PLACAS TIPO ESMALTADA EXTRA DE DIMENSÕES 45X45 CM APLICADA EM AMBIENTES DE ÁREA MENOR QUE 5 M2. AF_02/2023_PE	M2	3,60	1,11360000	4,00896000
4.6.3	87249	REVESTIMENTO CERÂMICO PARA PISO COM PLACAS TIPO ESMALTADA EXTRA DE DIMENSÕES 45X45 CM APLICADA EM AMBIENTES DE ÁREA MENOR QUE 5 M2. AF_02/2023_PE	M2	93,47	1,11360000	104,06819200
		<b>TOTAL:</b>				<b>108,09715200</b>
[ Material ]	<b>00004741</b>	<b>PO DE PEDRA (POSTO PEDREIRA/FORNECEDOR, SEM FRETE)</b>	<b>M3</b>			
2.6.4	92398	EXECUÇÃO DE PAVIMENTO EM PISO INTERTRAVADO, COM BLOCO RETANGULAR COR NATURAL DE 20 X 10 CM, ESPESSURA 8 CM. AF_10/2022	M2	316,98	0,00980000	3,10640400
		<b>TOTAL:</b>				<b>3,10640400</b>
[ Material ]	<b>00004491</b>	<b>PONTALETE *7,5 X 7,5* CM EM PINUS, MISTA OU EQUIVALENTE DA REGIAO - BRUTA</b>	<b>M</b>			
2.3.3	104488	COMPOSIÇÃO PARAMÉTRICA PARA EXECUÇÃO DE ESTRUTURAS DE CONCRETO ARMADO, PARA EDIFICAÇÃO INSTITUCIONAL TÉRREA, FCK = 25 MPA. AF_11/2022	M3	2,52	12,96422443	32,66984557
4.3.3	104488	COMPOSIÇÃO PARAMÉTRICA PARA EXECUÇÃO DE ESTRUTURAS DE CONCRETO ARMADO, PARA EDIFICAÇÃO INSTITUCIONAL TÉRREA, FCK = 25 MPA. AF_11/2022	M3	11,05	12,96422443	143,25468000
		<b>TOTAL:</b>				<b>175,92452557</b>
[ Material ]	<b>I1691</b>	<b>PONTALETE / BARROTE DE 3"x3"</b>	<b>M</b>			
1.2.1	C1937	PLACAS PADRÃO DE OBRA	M2	6,00	4,50000000	27,00000000
2.1.1	C1630	LOCAÇÃO DA OBRA - EXECUÇÃO DE GABARITO	M2	36,00	0,04000000	1,44000000
2.3.4	C4418	LAJE PRÉ-FABRICADA P/ FÓRRO - VÃO DE 2,01 A 3 m	M2	7,65	1,30000000	9,94500000
4.3.4	C4420	LAJE PRÉ-FABRICADA P/ FÓRRO - VÃO ACIMA DE 4,01 m	M2	100,19	1,30000000	130,24700000
		<b>TOTAL:</b>				<b>168,63200000</b>
[ Material ]	<b>00039025</b>	<b>PORTA DE ABRIR EM ALUMÍNIO TIPO VENEZIANA, ACABAMENTO ANODIZADO NATURAL, SEM GUARNICAO/ALIZAR/VISTA, 87 X 210 CM</b>	<b>UN</b>			
1.2.2	93584	EXECUÇÃO DE DEPÓSITO EM CANTEIRO DE OBRA EM CHAPA DE MADEIRA COMPENSADA, NÃO INCLUSO MOBILIÁRIO. AF_04/2016	M2	6,00	0,08373690	0,50242140
4.8.1	91341	PORTA EM ALUMÍNIO DE ABRIR TIPO VENEZIANA COM GUARNIÇÃO, FIXAÇÃO COM PARAFUSOS - FORNECIMENTO E INSTALAÇÃO. AF_12/2019	M2	8,64	0,54730000	4,72887200


## DETALHAMENTO DOS QUANTITATIVOS

OBRA:	REVITALIZAÇÃO DO POLO TURÍSTICO E ECOLÓGICO DOM PEDRO II (PT 1023891-13), NA SEDE DO MUNICÍPIO DE VIÇOSA DO CEARÁ-CE	DATA : 20/09/2024	BDI : 25,44%
MODALIDADE:	CONCORRÊNCIA ELETRÔNICA N°0E 01/2024-SETUR	SEINFRA	027.1 COM DESONERAÇÃO 83,85% 47,76%
PREFEITURA:	VIÇOSA DO CEARÁ   Prefeitura Municipal	SINAPI	2023/04 COM DESONERAÇÃO 83,85% 47,76%
EXECUÇÃO DOS SERVIÇOS:	180 (CENTO E OITENTA) DIAS	Composições Próprias	PRÓPRIA
VALIDADE DA PROPOSTA:	NÃO INFERIOR A 60 (SESENTA) DIAS		
DATA:	Data de Abertura: 20/09/2024 Hora da Abertura: 08:30		



ITEM	CÓDIGO	DESCRIÇÃO	UNID	QUANTIDADE DO SERVIÇO	COEFICIENTE DO INSUMO	QUANTIDADE TOTAL
					TOTAL:	5,23109340
[Material]	<b>I1703</b>	<b>PORTA DE ENROLAR EM AÇO DE CHAPA ONDULADA</b>	<b>M2</b>			
4.8.6	C1969	PORTA DE AÇO EM CHAPA ONDULADA OU GRADES DE ENROLAR	M2	9,09	1,00000000	9,09000000
					TOTAL:	9,09000000
[Material]	<b>I1706</b>	<b>PORTA LISA DE CEDRO 0.60X2.10M</b>	<b>UN</b>			
2.8.1	C1985	PORTA INTERNA DE CEDRO LISA COMPLETA UMA FOLHA (0.60X 2.10)m	UN	1,00	1,00000000	1,00000000
					TOTAL:	1,00000000
[Material]	<b>I1707</b>	<b>PORTA LISA DE CEDRO 0.70X2.10M</b>	<b>UN</b>			
2.8.2	C1986	PORTA INTERNA DE CEDRO LISA COMPLETA UMA FOLHA (0.70X 2.10)m	UN	1,00	1,00000000	1,00000000
4.8.2	C1986	PORTA INTERNA DE CEDRO LISA COMPLETA UMA FOLHA (0.70X 2.10)m	UN	1,00	1,00000000	1,00000000
					TOTAL:	2,00000000
[Material]	<b>I1709</b>	<b>PORTA LISA DE CEDRO 0.90X2.10M</b>	<b>UN</b>			
4.8.3	C1988	PORTA INTERNA DE CEDRO LISA COMPLETA UMA FOLHA (0.90X 2.10)m	UN	4,00	1,00000000	4,00000000
					TOTAL:	4,00000000
[Material]	<b>I6727</b>	<b>PORTÃO EM METALON E BARRA CHATA DE FERRO C/FECHADURA E DOBRADIÇAS, INCLUS. PINTURA ESMALTE SINTÉTICO (≈1M2)</b>	<b>UN</b>			
3.1.12	C3659	PORTÃO DE METALON E BARRA CHATA DE FERRO C/FECHADURA E DOBRADIÇA, INCLUS. PINTURA ESMALTE SINTÉTICO	M2	6,72	1,00000000	6,72000000
					TOTAL:	6,72000000
[Material]	<b>I9046</b>	<b>POSTE 40 x 60 MM, PINTURA ELETROSTÁTICA EM POLIESTER, NAS CORES VERDE OU BRANCA ( H=2,50M - COM TAMPA) CHUMBADO</b>	<b>UN</b>			
3.1.11	C4726	CERCA/GRADIL NYLOFOR H=2,03M, MALHA 5 X 20CM - FIO 5,00MM, COM FIXADORES DE POLIAMIDA EM POSTE 40 x 60 MM CHUMBADOS EM BASE DE CONCRETO (EXCLUSIVE ESTA), REVESTIDOS EM POLIESTER POR PROCESSO DE PINTURA ELETROSTÁTICA (GRADIL E POSTE), NAS CORES VERDE OU BRANCA - FORNECIMENTO E INSTALAÇÃO	M	230,38	0,40000000	92,15200000
					TOTAL:	92,15200000
[Material]	<b>I9514</b>	<b>POSTE DE CONCRETO CIRCULAR, RESISTÊNCIA NOMINAL 200KG, H= 8,00M, PESO APROXIMADO DE 570 KG</b>	<b>UN</b>			
3.2.7	C5030	POSTE DE CONCRETO CIRCULAR, RESISTÊNCIA NOMINAL 200KG, H= 8,00M, PESO APROXIMADO 570 KG	UN	15,00	1,00000000	15,00000000
					TOTAL:	15,00000000
[Material]	<b>I1720</b>	<b>POSTE DE CONCRETO DUPLO T ( 8MX300KG), RESISTÊNCIA NOMIAL 300KG, H= 8,00M, PESO APROXIMADO 708KG</b>	<b>UN</b>			
2.9.10	C2090	QUADRO P/ MEDIÇÃO EM POSTE DE CONCRETO	UN	1,00	1,00000000	1,00000000
					TOTAL:	1,00000000
[Material]	<b>I2405</b>	<b>POSTE DE CONCRETO DUPLO T (150/9), RESISTÊNCIA NOMINAL 150KG, H=9,00M, PESO APROXIMADO 470KG</b>	<b>UN</b>			
1.2.4	C2850	INSTALAÇÕES PROVISÓRIAS DE LUZ , FORÇA,TELEFONE E LÓGICA	UN	1,00	1,00000000	1,00000000
					TOTAL:	1,00000000
[Material]	<b>I6696</b>	<b>POSTE METÁLICO DECORATIVO H=4,0m , MOD. LP-588.B/140.GJ - FAB.TROPICO OU SIMILAR</b>	<b>UN</b>			
2.9.16	C3626	POSTE METÁLICO DECORATIVO CÔNICO RETO FLANGEADO H=4.0m P/01 OU 02 LUMINÁRIAS DECORATIVAS	UN	4,00	1,00000000	4,00000000
					TOTAL:	4,00000000

## DETALHAMENTO DOS QUANTITATIVOS

OBRA:	REVITALIZAÇÃO DO POLO TURÍSTICO E ECOLÓGICO DOM PEDRO II (PT 1023891-13), NA SEDE DO MUNICÍPIO DE VIÇOSA DO CEARÁ-CE	DATA : 20/09/2024	BDI : 25,44%															
MODALIDADE:	CONCORRÊNCIA ELETRÔNICA N°CE 01/2024-SETUR	<table border="1" style="width: 100%; border-collapse: collapse;"> <tr> <th>PONTE</th> <th>VERSÃO</th> <th>HORA</th> <th>MES</th> </tr> <tr> <td>SEINFRA</td> <td>027.1 COM DESONERAÇÃO</td> <td>83,85%</td> <td>47,76%</td> </tr> <tr> <td>SINAPI</td> <td>2023/04 COM DESONERAÇÃO</td> <td>84,44%</td> <td>47,48%</td> </tr> <tr> <td>Composições Próprias</td> <td>PRÓPRIA</td> <td>0,00%</td> <td>2,00%</td> </tr> </table>	PONTE	VERSÃO	HORA	MES	SEINFRA	027.1 COM DESONERAÇÃO	83,85%	47,76%	SINAPI	2023/04 COM DESONERAÇÃO	84,44%	47,48%	Composições Próprias	PRÓPRIA	0,00%	2,00%
PONTE	VERSÃO	HORA	MES															
SEINFRA	027.1 COM DESONERAÇÃO	83,85%	47,76%															
SINAPI	2023/04 COM DESONERAÇÃO	84,44%	47,48%															
Composições Próprias	PRÓPRIA	0,00%	2,00%															
PREFEITURA:	VIÇOSA DO CEARÁ   Prefeitura Municipal																	
EXECUÇÃO DOS SERVIÇOS:	180 (CENTO E OITENTA) DIAS																	
VALIDADE DA PROPOSTA:	NÃO INFERIOR A 60 (SESENTA) DIAS																	
DATA:	Data de Abertura: 20/09/2024 Hora da Abertura: 08:30																	

ITEM	CÓDIGO	DESCRIÇÃO	UNID	QUANTIDADE DO SERVIÇO	COEFICIENTE DO INSUMO	QUANTIDADE
[Material]	<b>I1725</b>	<b>PREGO 15X15 (1.1/4" x 13) (APROXIMADAMENTE 672UN/KG)</b>	<b>KG</b>			
2.1	C1937	PLACAS PADRÃO DE OBRA	M2	6,00	0,15000000	0,90000000
<b>TOTAL:</b>						<b>0,90000000</b>
[Material]	<b>H728</b>	<b>PREGO 18X27 (2.1/2" X 10) (APROXIMADAMENTE 198UN/KG)</b>	<b>KG</b>			
2.3.4	C4418	LAJE PRÉ-FABRICADA P/ FÓRRO - VÃO DE 2,01 A 3 m	M2	7,65	0,03000000	0,22950000
3.1.4	C1400	FORMA DE TÁBUAS DE 1" DE 3A. P/FUNDAÇÕES UTIL. 5 X	M2	49,80	0,15000000	7,47000000
4.3.4	C4420	LAJE PRÉ-FABRICADA P/ FÓRRO - VÃO ACIMA DE 4,01 m	M2	100,19	0,03000000	3,00570000
4.10.7	C0649	CAIXA INSPEÇÃO NO PASSEIO EM ALVENARIA DI=(50X50)cm, PADRÃO CAGECE	UN	1,00	0,02940000	0,02940000
4.10.11	C2965	LIGAÇÃO PREDIAL D'ÁGUA PADRÃO CAGECE	UN	1,00	0,00450000	0,00450000
<b>TOTAL:</b>						<b>10,73910000</b>
[Material]	<b>I2410</b>	<b>PREGO 18X27 (2.1/2" x 10) (APROXIMADAMENTE 198UN/KG)</b>	<b>KG</b>			
2.3.3	C2851	INSTALAÇÕES PROVISÓRIAS DE ÁGUA	UN	1,00	0,50000000	0,50000000
<b>TOTAL:</b>						<b>0,50000000</b>
[Material]	<b>00020247</b>	<b>PREGO DE AÇO POLIDO COM CABECA 15 X 15 (1 1/4 X 13)</b>	<b>KG</b>			
2.3.3	104488	COMPOSIÇÃO PARAMÉTRICA PARA EXECUÇÃO DE ESTRUTURAS DE CONCRETO ARMADO, PARA EDIFICAÇÃO INSTITUCIONAL TERREA, FCK = 25 MPA. AF_11/2022	M3	2,52	0,00255920	0,00644918
4.3.3	104488	COMPOSIÇÃO PARAMÉTRICA PARA EXECUÇÃO DE ESTRUTURAS DE CONCRETO ARMADO, PARA EDIFICAÇÃO INSTITUCIONAL TERREA, FCK = 25 MPA. AF_11/2022	M3	11,05	0,00255920	0,02827916
4.7.1	92540	TRAMA DE MADEIRA COMPOSTA POR RIPAS, CAIBROS E TERÇAS PARA TELHADOS DE MAIS QUE 2 ÁGUAS PARA TELHA DE ENCAIXE DE CERÂMICA OU DE CONCRETO, INCLUSO TRANSPORTE VERTICAL. AF_07/2019	M2	135,68	0,07000000	9,49760000
<b>TOTAL:</b>						<b>9,53232834</b>
[Material]	<b>00005068</b>	<b>PREGO DE AÇO POLIDO COM CABECA 17 X 21 (2 X 11)</b>	<b>KG</b>			
2.3.3	104488	COMPOSIÇÃO PARAMÉTRICA PARA EXECUÇÃO DE ESTRUTURAS DE CONCRETO ARMADO, PARA EDIFICAÇÃO INSTITUCIONAL TERREA, FCK = 25 MPA. AF_11/2022	M3	2,52	0,39574050	0,99726605
3.1.14	94990	EXECUÇÃO DE PASSEIO (CALÇADA) OU PISO DE CONCRETO COM CONCRETO MOLDADO IN LOCO, FEITO EM OBRA, ACABAMENTO CONVENCIONAL, NÃO ARMADO. AF_08/2022	M3	31,33	0,29940000	9,38020200
1	99059	LOCAÇÃO CONVENCIONAL DE OBRA, UTILIZANDO GABARITO DE TÁBUAS CORRIDAS PONTALETADAS A CADA 2,00M - 2 UTILIZAÇÕES. AF_10/2018	M	41,08	0,11610000	4,76938800
4.3.3	104488	COMPOSIÇÃO PARAMÉTRICA PARA EXECUÇÃO DE ESTRUTURAS DE CONCRETO ARMADO, PARA EDIFICAÇÃO INSTITUCIONAL TERREA, FCK = 25 MPA. AF_11/2022	M3	11,05	0,39574050	4,37293248
4.6.4	94990	EXECUÇÃO DE PASSEIO (CALÇADA) OU PISO DE CONCRETO COM CONCRETO MOLDADO IN LOCO, FEITO EM OBRA, ACABAMENTO CONVENCIONAL, NÃO ARMADO. AF_08/2022	M3	1,75	0,29940000	0,52395000
<b>TOTAL:</b>						<b>20,04373853</b>
[Material]	<b>00005073</b>	<b>PREGO DE AÇO POLIDO COM CABECA 17 X 24 (2 1/4 X 11)</b>	<b>KG</b>			
2.3.3	104488	COMPOSIÇÃO PARAMÉTRICA PARA EXECUÇÃO DE ESTRUTURAS DE CONCRETO ARMADO, PARA EDIFICAÇÃO INSTITUCIONAL TERREA, FCK = 25 MPA. AF_11/2022	M3	2,52	0,01215620	0,03063362
4.3.3	104488	COMPOSIÇÃO PARAMÉTRICA PARA EXECUÇÃO DE ESTRUTURAS DE CONCRETO ARMADO, PARA EDIFICAÇÃO INSTITUCIONAL TERREA, FCK = 25 MPA. AF_11/2022	M3	11,05	0,01215620	0,13432601
<b>TOTAL:</b>						<b>0,16495963</b>
[Material]	<b>00005061</b>	<b>PREGO DE AÇO POLIDO COM CABECA 18 X 27 (2 1/2 X 10)</b>	<b>KG</b>			
2.2	93584	EXECUÇÃO DE DEPÓSITO EM CANTEIRO DE OBRA EM CHAPA DE MADEIRA COMPENSADA, NÃO INCLUSO MOBILIÁRIO. AF_04/2016	M2	6,00	0,15653663	0,93921978
<b>TOTAL:</b>						<b>0,93921978</b>
[Material]	<b>00039027</b>	<b>PREGO DE AÇO POLIDO COM CABECA 19 X 36 (3 1/4 X 9)</b>	<b>KG</b>			
4.7.1	92540	TRAMA DE MADEIRA COMPOSTA POR RIPAS, CAIBROS E TERÇAS PARA TELHADOS DE MAIS QUE 2 ÁGUAS PARA TELHA DE ENCAIXE DE CERÂMICA OU DE CONCRETO, INCLUSO TRANSPORTE VERTICAL. AF_07/2019	M2	135,68	0,05000000	6,78400000

## DETALHAMENTO DOS QUANTITATIVOS

<b>OBRA:</b>	REVITALIZAÇÃO DO POLO TURÍSTICO E ECOLÓGICO DOM PEDRO II (PT 1023891-13), NA SEDE DO MUNICÍPIO DE VIÇOSA DO CEARÁ-CE	<b>DATA:</b> 20/09/2024	<b>BDI:</b> 25,44%
<b>MODALIDADE:</b>	CONCORRÊNCIA ELETRÔNICA N°CE 01/2024-SETUR	<b>FORTE</b>	<b>VERSÃO</b>
<b>PREFEITURA:</b>	VIÇOSA DO CEARÁ   Prefeitura Municipal	SEINFRA	027.1 COM DESONERAÇÃO
<b>EXECUÇÃO DOS SERVIÇOS:</b>	180 (CENTO E OITENTA) DIAS	SINAPI	2023/04 COM DESONERAÇÃO
<b>VALIDADE DA PROPOSTA:</b>	NÃO INFERIOR A 60 (SESSENTA) DIAS	Composições Próprias	PROPRIA
<b>DATA:</b>	Data de Abertura: 20/09/2024 Hora da Abertura: 08:30	<b>HORA</b>	<b>MES</b>
		83,85%	47,76%
		84,44%	47,48%
		0,00%	0,00%



ITEM	CÓDIGO	DESCRIÇÃO	UNID	QUANTIDADE DO SERVIÇO	COEFICIENTE DO INSUMO	QUANTIDADE TOTAL
------	--------	-----------	------	-----------------------	-----------------------	------------------

**TOTAL:** 6,78400000

[ Material ]    **00040568**    **PREGO DE ACO POLIDO COM CABECA 22 X 48 (4 1/4 X 5)**    **KG**

1.2.2	93584	EXECUÇÃO DE DEPÓSITO EM CANTEIRO DE OBRA EM CHAPA DE MADEIRA COMPENSADA, NÃO INCLUSO MOBILIÁRIO. AF_04/2016	M2	6,00	0,05157600	0,30945600
4.7.1	92540	TRAMA DE MADEIRA COMPOSTA POR RIPAS, CAIBROS E TERÇAS PARA TELHADOS DE MAIS QUE 2 ÁGUAS PARA TELHA DE ENCAIXE DE CERÂMICA OU DE CONCRETO, INCLUSO TRANSPORTE VERTICAL. AF_07/2019	M2	135,68	0,03000000	4,07040000
<b>TOTAL:</b>						<b>4,37985600</b>

[ Material ]    **00040304**    **PREGO DE ACO POLIDO COM CABECA DUPLA 17 X 27 (2 1/2 X 11)**    **KG**

3.3	104488	COMPOSIÇÃO PARAMÉTRICA PARA EXECUÇÃO DE ESTRUTURAS DE CONCRETO ARMADO, PARA EDIFICAÇÃO INSTITUCIONAL TERREA, FCK = 25 MPA. AF_11/2022	M3	2,52	0,14761790	0,37199711
3.3	104488	COMPOSIÇÃO PARAMÉTRICA PARA EXECUÇÃO DE ESTRUTURAS DE CONCRETO ARMADO, PARA EDIFICAÇÃO INSTITUCIONAL TERREA, FCK = 25 MPA. AF_11/2022	M3	11,05	0,14761790	1,63117780
<b>TOTAL:</b>						<b>2,00317490</b>

[ Material ]    **11724**    **PREGO**    **KG**

2.1.1	C1630	LOCAÇÃO DA OBRA - EXECUÇÃO DE GABARITO	M2	36,00	0,01200000	0,43200000
2.8.1	C1985	PORTA INTERNA DE CEDRO LISA COMPLETA UMA FOLHA (0.60X 2.10)m	UN	1,00	0,20000000	0,20000000
2.8.2	C1986	PORTA INTERNA DE CEDRO LISA COMPLETA UMA FOLHA (0.70X 2.10)m	UN	1,00	0,20000000	0,20000000
3.1.10	C0773	CHAPIM PRÉ-MOLDADO DE CONCRETO	M2	48,08	0,02000000	0,92160000
4.7.6	C2460	TESOURA EM MASSARANDUBA C/ACESSÓRIOS	M	53,60	0,25000000	13,40000000
4.8.2	C1988	PORTA INTERNA DE CEDRO LISA COMPLETA UMA FOLHA (0.70X 2.10)m	UN	1,00	0,20000000	0,20000000
4.8.3	C1988	PORTA INTERNA DE CEDRO LISA COMPLETA UMA FOLHA (0.90X 2.10)m	UN	4,00	0,20000000	0,80000000
<b>TOTAL:</b>						<b>16,15360000</b>

[ Material ]    **00013393**    **QUADRO DE DISTRIBUICAO COM BARRAMENTO TRIFASICO, DE EMBUTIR, EM CHAPA DE ACO GALVANIZADO, PARA 12 DISJUNTORES DIN, 100 A**    **UN**

2.9.5	101875	QUADRO DE DISTRIBUIÇÃO DE ENERGIA EM CHAPA DE AÇO GALVANIZADO, DE EMBUTIR, COM BARRAMENTO TRIFÁSICO, PARA 12 DISJUNTORES DIN 100A - FORNECIMENTO E INSTALAÇÃO. AF_10/2020	UN	1,00	1,00000000	1,00000000
3.2.11	101875	QUADRO DE DISTRIBUIÇÃO DE ENERGIA EM CHAPA DE AÇO GALVANIZADO, DE EMBUTIR, COM BARRAMENTO TRIFÁSICO, PARA 12 DISJUNTORES DIN 100A - FORNECIMENTO E INSTALAÇÃO. AF_10/2020	UN	1,00	1,00000000	1,00000000
9.6	101875	QUADRO DE DISTRIBUIÇÃO DE ENERGIA EM CHAPA DE AÇO GALVANIZADO, DE EMBUTIR, COM BARRAMENTO TRIFÁSICO, PARA 12 DISJUNTORES DIN 100A - FORNECIMENTO E INSTALAÇÃO. AF_10/2020	UN	1,00	1,00000000	1,00000000
<b>TOTAL:</b>						<b>3,00000000</b>

[ Material ]    **12413**    **QUADRO DE MEDIÇÃO TRIFASICA EM POSTE**    **UN**

1.2.4	C2850	INSTALAÇÕES PROVISÓRIAS DE LUZ, FORÇA, TELEFONE E LÓGICA	UN	1,00	1,00000000	1,00000000
<b>TOTAL:</b>						<b>1,00000000</b>

[ Material ]    **16129**    **QUADRO MEDIÇÃO PADRÃO COELCE (PADRÃO MUTIRÃO)**    **UN**

4.9.11	C3579	QUADRO DE MEDIÇÃO PADRÃO COELCE - PADRÃO POPULAR	UN	1,00	1,00000000	1,00000000
<b>TOTAL:</b>						<b>1,00000000</b>

[ Material ]    **11781**    **REATOR AFP P/ LÂMP. V. MERCÚRIO 250 W**    **UN**

2.9.17	C3628	LUMINÁRIA DECORATIVA, CORPO EM ALUMÍNIO FUNDIDO P/ LÂMPADAS VAPOR DE SÓDIO 250W	UN	4,00	1,00000000	4,00000000
<b>TOTAL:</b>						<b>4,00000000</b>

[ Material ]    **00011674**    **REGISTRO DE ESFERA, PVC, COM VOLANTE, VS, SOLDAVEL, DN 25 MM, COM CORPO DIVIDIDO**    **UN**


2.10.13	102622	CAIXA D'ÁGUA EM POLIETILENO, 500 LITROS (INCLUSOS TUBOS, CONEXÕES E TORNEIRA DE BÓIA) - FORNECIMENTO E INSTALAÇÃO. AF_06/2021	UN	1,00	2,00000000	2,00000000
---------	--------	---	----	------	------------	------------

## DETALHAMENTO DOS QUANTITATIVOS

<b>OBRA:</b>	REVITALIZAÇÃO DO POLO TURÍSTICO E ECOLÓGICO DOM PEDRO II (PT 1023891-13), NA SEDE DO MUNICÍPIO DE VIÇOSA DO CEARÁ-CE	<b>DATA:</b> 20/09/2024	<b>BDI:</b> 25,44%
<b>MODALIDADE:</b>	CONCORRÊNCIA ELETRÔNICA N°CE 01/2024-SETUR	<b>SEINFRA</b>	027.1 COM DESONERAÇÃO
<b>PREFEITURA:</b>	VIÇOSA DO CEARÁ   Prefeitura Municipal	<b>SINAPI</b>	2023/04 COM DESONERAÇÃO
<b>EXECUÇÃO DOS SERVIÇOS:</b>	180 (CENTO E OITENTA) DIAS	<b>Composições Próprias</b>	PROPRIA
<b>VALIDADE DA PROPOSTA:</b>	NÃO INFERIOR A 60 (SESSENTA) DIAS		
<b>DATA:</b>	Data de Abertura: 20/09/2024 Hora da Abertura: 08:30		

ITEM	CÓDIGO	DESCRIÇÃO	UNID	QUANTIDADE DO SERVIÇO	COEFICIENTE DO INSUMO	QUANTIDADE TOTAL
4.10.12	102623	CAIXA D'ÁGUA EM POLIETILENO, 1000 LITROS (INCLUSOS TUBOS, CONEXÕES E TORNEIRA DE BÓIA) - FORNECIMENTO E INSTALAÇÃO. AF_06/2021	UN	1,00	2,00000000	2,00000000
<b>TOTAL:</b>						<b>4,00000000</b>
[Material]	<b>00011675</b>	<b>REGISTRO DE ESFERA, PVC, COM VOLANTE, VS, SOLDAVEL, DN 32 MM, COM CORPO DIVIDIDO</b>	<b>UN</b>			
2.10.13	102622	CAIXA D'ÁGUA EM POLIETILENO, 500 LITROS (INCLUSOS TUBOS, CONEXÕES E TORNEIRA DE BÓIA) - FORNECIMENTO E INSTALAÇÃO. AF_06/2021	UN	1,00	1,00000000	1,00000000
<b>TOTAL:</b>						<b>1,00000000</b>
[Material]	<b>00011676</b>	<b>REGISTRO DE ESFERA, PVC, COM VOLANTE, VS, SOLDAVEL, DN 40 MM, COM CORPO DIVIDIDO</b>	<b>UN</b>			
4.10.12	102623	CAIXA D'ÁGUA EM POLIETILENO, 1000 LITROS (INCLUSOS TUBOS, CONEXÕES E TORNEIRA DE BÓIA) - FORNECIMENTO E INSTALAÇÃO. AF_06/2021	UN	1,00	1,00000000	1,00000000
<b>TOTAL:</b>						<b>1,00000000</b>
[Material]	<b>11808</b>	<b>REGISTRO DE GAVETA CROMADO 32MM (1 1/4")</b>	<b>UN</b>			
2.10.9	C2168	REGISTRO DE GAVETA C/CANOPLA CROMADA D= 32mm (1 1/4")	UN	1,00	1,00000000	1,00000000
4.10.8	C2168	REGISTRO DE GAVETA C/CANOPLA CROMADA D= 32mm (1 1/4")	UN	3,00	1,00000000	3,00000000
<b>TOTAL:</b>						<b>4,00000000</b>
[Material]	<b>00034357</b>	<b>REJUNTE CIMENTICIO, QUALQUER COR</b>	<b>KG</b>			
2.5.1	89170	(COMPOSIÇÃO REPRESENTATIVA) DO SERVIÇO DE REVESTIMENTO CERÂMICO PARA PAREDES INTERNAS, MEIA OU PAREDE INTEIRA, PLACAS TIPO ESMALTADA EXTRA DE 20X20 CM, PARA EDIFICAÇÕES HABITACIONAIS UNIFAMILIAR (CASAS) E EDIFICAÇÕES PÚBLICAS PADRÃO. AF_11/2014	M2	17,12	0,42200000	7,22464000
2.8.3	87249	REVESTIMENTO CERÂMICO PARA PISO COM PLACAS TIPO ESMALTADA EXTRA DE DIMENSÕES 45X45 CM APLICADA EM AMBIENTES DE ÁREA MENOR QUE 5 M2. AF_02/2023_PE	M2	3,60	0,18800000	0,67680000
4.5.1	89170	(COMPOSIÇÃO REPRESENTATIVA) DO SERVIÇO DE REVESTIMENTO CERÂMICO PARA PAREDES INTERNAS, MEIA OU PAREDE INTEIRA, PLACAS TIPO ESMALTADA EXTRA DE 20X20 CM, PARA EDIFICAÇÕES HABITACIONAIS UNIFAMILIAR (CASAS) E EDIFICAÇÕES PÚBLICAS PADRÃO. AF_11/2014	M2	123,08	0,42200000	51,93976000
4.6.3	87249	REVESTIMENTO CERÂMICO PARA PISO COM PLACAS TIPO ESMALTADA EXTRA DE DIMENSÕES 45X45 CM APLICADA EM AMBIENTES DE ÁREA MENOR QUE 5 M2. AF_02/2023_PE	M2	93,47	0,18800000	17,57236000
<b>TOTAL:</b>						<b>77,41356800</b>
[Material]	<b>00037329</b>	<b>REJUNTE EPOXI, QUALQUER COR</b>	<b>KG</b>			
2.10.14	86888	VASO SANITÁRIO SIFONADO COM CAIXA ACOPLADA LOUÇA BRANCA - FORNECIMENTO E INSTALAÇÃO. AF_01/2020	UN	1,00	0,08810000	0,08810000
2.10.18	86943	LAVATÓRIO LOUÇA BRANCA SUSPENSO, 29,5 X 39CM OU EQUIVALENTE, PADRÃO POPULAR, INCLUSO SIFÃO FLEXÍVEL EM PVC, VÁLVULA E ENGATE FLEXÍVEL 30CM EM PLÁSTICO E TORNEIRA CROMADA DE MESA, PADRÃO POPULAR - FORNECIMENTO E INSTALAÇÃO. AF_01/2020	UN	1,00	0,03040000	0,03040000
4.10.14	86888	VASO SANITÁRIO SIFONADO COM CAIXA ACOPLADA LOUÇA BRANCA - FORNECIMENTO E INSTALAÇÃO. AF_01/2020	UN	8,00	0,08810000	0,70480000
4.10.18	86943	LAVATÓRIO LOUÇA BRANCA SUSPENSO, 29,5 X 39CM OU EQUIVALENTE, PADRÃO POPULAR, INCLUSO SIFÃO FLEXÍVEL EM PVC, VÁLVULA E ENGATE FLEXÍVEL 30CM EM PLÁSTICO E TORNEIRA CROMADA DE MESA, PADRÃO POPULAR - FORNECIMENTO E INSTALAÇÃO. AF_01/2020	UN	2,00	0,03040000	0,06080000
<b>TOTAL:</b>						<b>0,88410000</b>
[Material]	<b>00000536</b>	<b>REVESTIMENTO EM CERAMICA ESMALTADA EXTRA, PEI MENOR OU IGUAL A 3, FORMATO MENOR OU IGUAL A 2025 CM2</b>	<b>M2</b>			
2.5.1	89170	(COMPOSIÇÃO REPRESENTATIVA) DO SERVIÇO DE REVESTIMENTO CERÂMICO PARA PAREDES INTERNAS, MEIA OU PAREDE INTEIRA, PLACAS TIPO ESMALTADA EXTRA DE 20X20 CM, PARA EDIFICAÇÕES HABITACIONAIS UNIFAMILIAR (CASAS) E EDIFICAÇÕES PÚBLICAS PADRÃO. AF_11/2014	M2	17,12	1,05692500	18,09455600
4.5.1	89170	(COMPOSIÇÃO REPRESENTATIVA) DO SERVIÇO DE REVESTIMENTO CERÂMICO PARA PAREDES INTERNAS, MEIA OU PAREDE INTEIRA, PLACAS TIPO ESMALTADA EXTRA DE 20X20 CM, PARA EDIFICAÇÕES HABITACIONAIS UNIFAMILIAR (CASAS) E EDIFICAÇÕES PÚBLICAS PADRÃO. AF_11/2014	M2	123,08	1,05692500	130,06632900
<b>TOTAL:</b>						<b>148,16088500</b>


## DETALHAMENTO DOS QUANTITATIVOS

OBRA:	REVITALIZAÇÃO DO POLO TURÍSTICO E ECOLÓGICO DOM PEDRO II (PT 1023891-13), NA SEDE DO MUNICÍPIO DE VIÇOSA DO CEARÁ-CE	DATA : 20/09/2024	BDI : 25,44%															
MODALIDADE:	CONCORRÊNCIA ELETRÔNICA N'CE 01/2024-SETUR	<table border="1" style="width: 100%; border-collapse: collapse;"> <tr> <th>FORTE</th> <th>VERSÃO</th> <th>HORA</th> <th>MES</th> </tr> <tr> <td>SEINFRA</td> <td>027,1 COM DESONERAÇÃO</td> <td>83,85%</td> <td>47,76%</td> </tr> <tr> <td>SINAPI</td> <td>2023/04 COM DESONERAÇÃO</td> <td>84,44%</td> <td>47,20%</td> </tr> <tr> <td>Compostas Próprias</td> <td>PRÓPRIA</td> <td>0,00%</td> <td>0,00%</td> </tr> </table>	FORTE	VERSÃO	HORA	MES	SEINFRA	027,1 COM DESONERAÇÃO	83,85%	47,76%	SINAPI	2023/04 COM DESONERAÇÃO	84,44%	47,20%	Compostas Próprias	PRÓPRIA	0,00%	0,00%
FORTE	VERSÃO	HORA	MES															
SEINFRA	027,1 COM DESONERAÇÃO	83,85%	47,76%															
SINAPI	2023/04 COM DESONERAÇÃO	84,44%	47,20%															
Compostas Próprias	PRÓPRIA	0,00%	0,00%															
PREFEITURA:	VIÇOSA DO CEARÁ   Prefeitura Municipal																	
EXECUÇÃO DOS SERVIÇOS:	180 (CENTO E OITENTA) DIAS																	
VALIDADE DA PROPOSTA:	NÃO INFERIOR A 60 (SESSENTA) DIAS																	
DATA:	Data de Abertura: 20/09/2024 Hora da Abertura: 08:30																	

ITEM	CÓDIGO	DESCRIÇÃO	UNID	QUANTIDADE DO SERVIÇO	COEFICIENTE DO INSUMO	VALOR UNIDADE TOTAL
[Material]	<b>11826</b>	<b>RIPA DE PERÓBA (MADEIRA DE 1A QUALIDADE) DE 2X8CM</b>	<b>M</b>			
4.7.4.	C0388	BEIRAL DE MADEIRA DE (2 X 8)cm, INCLUSIVE PINTURA	M	41,08	1,00000000	41,06000000
<b>TOTAL:</b>						<b>41,08000000</b>
[Material]	<b>00004408</b>	<b>RIPA NAO APARELHADA, *1,5 X 5* CM, EM MACARANDUBA, ANGELIM OU EQUIVALENTE DA REGIAO - BRUTA</b>	<b>M</b>			
4.7.1	92540	TRAMA DE MADEIRA COMPOSTA POR RIPAS, CAIBROS E TERÇAS PARA TELHADOS DE MAIS QUE 2 ÁGUAS PARA TELHA DE ENCAIXE DE CERÂMICA OU DE CONCRETO, INCLUSO TRANSPORTE VERTICAL, AF_07/2019	M2	135,68	3,31300000	449,50784000
<b>TOTAL:</b>						<b>449,50784000</b>
[Equipamento]	<b>00010646</b>	<b>ROLO COMPACTADOR VIBRATORIO DE UM CILINDRO, ACO LISO, POTENCIA 80 HP, PESO OPERACIONAL MAXIMO 8,1 T, IMPACTO DINAMICO 16,15/9,5 T, LARGURA TRABALHO 1,68 M</b>	<b>UN</b>			
3.1.23	101172	EXECUÇÃO DE PAVIMENTO EM PEDRAS POLIÉDRICAS, REJUNTAMENTO COM ARGAMASSA TRAÇO 1:3 (CIMENTO E AREIA), AF_05/2020	M2	1.794,08	0,00000693	0,01243715
<b>TOTAL:</b>						<b>0,01243715</b>
[Material]	<b>00011758</b>	<b>SABONETEIRA PLASTICA TIPO DISPENSER PARA SABONETE LIQUIDO COM RESERVATORIO 800 A 1500 ML</b>	<b>UN</b>			
2.10.19	95547	SABONETEIRA PLASTICA TIPO DISPENSER PARA SABONETE LIQUIDO COM RESERVATORIO 800 A 1500 ML, INCLUSO FIXAÇÃO, AF_01/2020	UN	1,00	1,00000000	1,00000000
3.10.21	95547	SABONETEIRA PLASTICA TIPO DISPENSER PARA SABONETE LIQUIDO COM RESERVATORIO 800 A 1500 ML, INCLUSO FIXAÇÃO, AF_01/2020	UN	5,00	1,00000000	5,00000000
<b>TOTAL:</b>						<b>6,00000000</b>
[Material]	<b>00004509</b>	<b>SARRAFO *2,5 X 10* CM EM PINUS, MISTA OU EQUIVALENTE DA REGIAO - BRUTA</b>	<b>M</b>			
3.1.14	94990	EXECUÇÃO DE PASSEIO (CALÇADA) OU PISO DE CONCRETO COM CONCRETO MOLDADO IN LOCO, FEITO EM OBRA, ACABAMENTO CONVENCIONAL, NÃO ARMADO, AF_08/2022	M3	31,33	3,12500000	97,90625000
4.6.4	94990	EXECUÇÃO DE PASSEIO (CALÇADA) OU PISO DE CONCRETO COM CONCRETO MOLDADO IN LOCO, FEITO EM OBRA, ACABAMENTO CONVENCIONAL, NÃO ARMADO, AF_08/2022	M3	1,75	3,12500000	5,46875000
<b>TOTAL:</b>						<b>103,37500000</b>
[Material]	<b>00004517</b>	<b>SARRAFO *2,5 X 7,5* CM EM PINUS, MISTA OU EQUIVALENTE DA REGIAO - BRUTA</b>	<b>M</b>			
3.3	104488	COMPOSIÇÃO PARAMÉTRICA PARA EXECUÇÃO DE ESTRUTURAS DE CONCRETO ARMADO, PARA EDIFICAÇÃO INSTITUCIONAL TÉRREA, FCK = 25 MPA, AF_11/2022	M3	2,52	15,36297168	38,71468864
3.1.14	94990	EXECUÇÃO DE PASSEIO (CALÇADA) OU PISO DE CONCRETO COM CONCRETO MOLDADO IN LOCO, FEITO EM OBRA, ACABAMENTO CONVENCIONAL, NÃO ARMADO, AF_08/2022	M3	31,33	2,50000000	78,32500000
4.3.3	104488	COMPOSIÇÃO PARAMÉTRICA PARA EXECUÇÃO DE ESTRUTURAS DE CONCRETO ARMADO, PARA EDIFICAÇÃO INSTITUCIONAL TÉRREA, FCK = 25 MPA, AF_11/2022	M3	11,05	15,36297168	169,76083710
4.6.4	94990	EXECUÇÃO DE PASSEIO (CALÇADA) OU PISO DE CONCRETO COM CONCRETO MOLDADO IN LOCO, FEITO EM OBRA, ACABAMENTO CONVENCIONAL, NÃO ARMADO, AF_08/2022	M3	1,75	2,50000000	4,37500000
<b>TOTAL:</b>						<b>291,17552574</b>
[Material]	<b>11846</b>	<b>SARRAFO DE 1"X4"</b>	<b>M</b>			
2.3.4	C4418	LAJE PRÉ-FABRICADA P/ FÓRRO - VÃO DE 2,01 A 3 m	M2	7,65	0,97000000	7,42050000
3.1.4	C1400	FORMA DE TÁBUAS DE 1" DE 3A. P/FUNDAÇÕES UTIL. 5 X	M2	49,80	0,50000000	24,90000000
2.3.4	C4420	LAJE PRÉ-FABRICADA P/ FÓRRO - VÃO ACIMA DE 4,01 m	M2	100,19	0,97000000	97,18430000
4.10.7	C0649	CAIXA INSPEÇÃO NO PASSEIO EM ALVENARIA DI=(50X50)cm, PADRÃO CAGECE	UN	1,00	0,09800000	0,09800000
4.10.11	C2865	LIGAÇÃO PREDIAL D'ÁGUA PADRÃO CAGECE	UN	1,00	0,01500000	0,01500000
<b>TOTAL:</b>						<b>129,61780000</b>
[Material]	<b>00004417</b>	<b>SARRAFO NAO APARELHADO *2,5 X 7* CM, EM MACARANDUBA, ANGELIM OU EQUIVALENTE DA REGIAO - BRUTA</b>	<b>M</b>			
3.1.1	99059	LOCAÇÃO CONVENCIONAL DE OBRA, UTILIZANDO GABARITO DE TÁBUAS CORRIDAS PONTALETADAS A CADA 2,00M - 2 UTILIZAÇÕES, AF_10/2018	M	41,08	0,74450000	30,58406000

## DETALHAMENTO DOS QUANTITATIVOS

OBRA:	REVITALIZAÇÃO DO POLO TURÍSTICO E ECOLÓGICO DOM PEDRO II (PT 1023891-13), NA SEDE DO MUNICÍPIO DE VIÇOSA DO CEARÁ-CE	DATA : 20/09/2024	BDI : 25,44%
MODALIDADE:	CONCORRÊNCIA ELETRÔNICA N°CE 01/2024-SETUR	SEINFRA 027.1 COM DESONERAÇÃO 83,85%	VERSAO
PREFEITURA:	VIÇOSA DO CEARÁ   Prefeitura Municipal	SINAPI 2023/04 COM DESONERAÇÃO 84,44%	HORA
EXECUÇÃO DOS SERVIÇOS:	180 (CENTO E OITENTA) DIAS	Composições Prioritárias PROPRIA 0,00%	MES
VALIDADE DA PROPOSTA:	NÃO INFERIOR A 60 (SESSENTA) DIAS		
DATA:	Data de Abertura: 20/09/2024 Hora de Abertura: 08:30		



ITEM	CÓDIGO	DESCRIÇÃO	UNID	QUANTIDADE DO SERVIÇO	COEFICIENTE DO INSUMO	QUANTIDADE TOTAL
------	--------	-----------	------	-----------------------	-----------------------	------------------

**TOTAL: 30,58406000**

ITEM	CÓDIGO	DESCRIÇÃO	UNID	QUANTIDADE DO SERVIÇO	COEFICIENTE DO INSUMO	QUANTIDADE TOTAL
[ Encargos Complementares ] <b>00037373 SEGURO - HORISTA (COLETADO CAIXA - ENCARGOS COMPLEMENTARES) H</b>						
1.1.1	98524	LIMPEZA MANUAL DE VEGETAÇÃO EM TERRENO COM ENXADA.AF_05/2018	M2	1.794,08	0,14360000	257,62988800
1.2.2	93584	EXECUÇÃO DE DEPÓSITO EM CANTEIRO DE OBRA EM CHAPA DE MADEIRA COMPENSADA, NÃO INCLUSO MOBILIÁRIO. AF_04/2016	M2	6,00	8,57279054	51,43674323
2.2.1	93358	ESCAVAÇÃO MANUAL DE VALA COM PROFUNDIDADE MENOR OU IGUAL A 1,30 M. AF_02/2021	M3	10,22	3,95600000	40,43032000
2.2.3	93382	REATERRO MANUAL DE VALAS COM COMPACTAÇÃO MECANIZADA. AF_04/2016	M3	6,16	1,19600000	7,36736000
2.3.2	94962	CONCRETO MAGRO PARA LASTRO, TRAÇO 1:4,5:4,5 (EM MASSA SECA DE CIMENTO/ AREIA MÉDIA/ BRITA 1) - PREPARO MECÂNICO COM BETONEIRA 400 L. AF_05/2021	M3	0,26	3,82440000	0,99434400
2.3.3	104488	COMPOSIÇÃO PARAMÉTRICA PARA EXECUÇÃO DE ESTRUTURAS DE CONCRETO ARMADO, PARA EDIFICAÇÃO INSTITUCIONAL TERREA. FCK = 25 MPA. AF_11/2022	M3	2,52	21,91852168	55,23467463
2.3.5	98557	IMPERMEABILIZAÇÃO DE SUPERFÍCIE COM EMULSÃO ASFÁLTICA, 2 DEMÃOS AF_06/2018	M2	5,83	0,50700000	2,95581000
2.4.2	103329	ALVENARIA DE VEDAÇÃO DE BLOCOS CERÂMICOS FURADOS NA HORIZONTAL DE 9X19X19 CM (ESPESSURA 9 CM) E ARGAMASSA DE ASSENTAMENTO COM PREPARO MANUAL. AF_12/2021	M2	4,76	2,51601000	11,97620760
2.4.3	87905	CHAPISCO APLICADO EM ALVENARIA (COM PRESENÇA DE VÃOS) E ESTRUTURAS DE CONCRETO DE FACHADA, COM COLHER DE PEDREIRO. ARGAMASSA TRAÇO 1:3 COM PREPARO EM BETONEIRA 400L. AF_10/2022	M2	21,87	0,24588400	5,37748308
2.4.5	87528	EMBOÇO, PARA RECEBIMENTO DE CERÂMICA, EM ARGAMASSA TRAÇO 1:2:6, PREPARO MANUAL, APLICADO MANUALMENTE EM FACES INTERNAS DE PAREDES, PARA AMBIENTE COM ÁREA MENOR QUE 5M2, ESPESSURA DE 20MM, COM EXECUÇÃO DE TALISCAS. AF_06/2014	M2	17,12	1,20836000	20,68712320
2.5.1	89170	(COMPOSIÇÃO REPRESENTATIVA) DO SERVIÇO DE REVESTIMENTO CERÂMICO PARA PAREDES INTERNAS, MEIA OU PAREDE INTEIRA, PLACAS TIPO ESMALTADA EXTRA DE 20X20 CM, PARA EDIFICAÇÕES HABITACIONAIS UNIFAMILIAR (CASAS) E EDIFICAÇÕES PÚBLICAS PADRÃO. AF_11/2014	M2	17,12	0,84910000	14,53659200
2.5.2	88411	APLICAÇÃO MANUAL DE FUNDO SELADOR ACRÍLICO EM PANOS COM PRESENÇA DE VÃOS DE EDIFÍCIOS DE MÚLTIPLOS PAVIMENTOS. AF_06/2014	M2	13,98	0,05900000	0,82482000
2.5.3	96126	APLICAÇÃO MANUAL DE MASSA ACRÍLICA EM PANOS DE FACHADA COM PRESENÇA DE VÃOS, DE EDIFÍCIOS DE MÚLTIPLOS PAVIMENTOS, UMA DEMÃO. AF_05/2017	M2	13,98	0,48300000	6,75234000
2.5.4	95622	APLICAÇÃO MANUAL DE TINTA LÁTEX ACRÍLICA EM PANOS COM PRESENÇA DE VÃOS DE EDIFÍCIOS DE MÚLTIPLOS PAVIMENTOS, DUAS DEMÃOS. AF_11/2016	M2	13,98	0,38600000	5,39628000
2.5.5	88411	APLICAÇÃO MANUAL DE FUNDO SELADOR ACRÍLICO EM PANOS COM PRESENÇA DE VÃOS DE EDIFÍCIOS DE MÚLTIPLOS PAVIMENTOS. AF_06/2014	M2	5,76	0,05900000	0,33984000
2.5.8	88494	EMASSAMENTO COM MASSA LÁTEX, APLICAÇÃO EM TETO, UMA DEMÃO, LIXAMENTO MANUAL. AF_04/2023	M2	5,76	0,67390000	3,88166400
2.5.7	88488	PINTURA LÁTEX ACRÍLICA PREMIUM, APLICAÇÃO MANUAL EM TETO, DUAS DEMÃOS. AF_04/2023	M2	5,76	0,30270000	1,74355200
2.5.9	102218	PINTURA TINTA DE ACABAMENTO (PIGMENTADA) ESMALTE SINTÉTICO FOSCO EM MADEIRA, 2 DEMÃOS. AF_01/2021	M2	5,46	0,38050000	2,07753000
2.6.1	94962	CONCRETO MAGRO PARA LASTRO, TRAÇO 1:4,5:4,5 (EM MASSA SECA DE CIMENTO/ AREIA MÉDIA/ BRITA 1) - PREPARO MECÂNICO COM BETONEIRA 400 L. AF_05/2021	M3	0,18	3,82440000	0,68839200
2.6.3	87249	REVESTIMENTO CERÂMICO PARA PISO COM PLACAS TIPO ESMALTADA EXTRA DE DIMENSÕES 45X45 CM APLICADA EM AMBIENTES DE ÁREA MENOR QUE 5 M2. AF_02/2023_PE	M2	3,60	1,01320000	3,64752000
2.6.4	92398	EXECUÇÃO DE PAVIMENTO EM PISO INTERTRAVADO, COM BLOCO RETANGULAR COR NATURAL DE 20 X 10 CM, ESPESSURA 8 CM. AF_10/2022	M2	316,98	0,52640000	166,85827200
2.6.8	94265	GUIA (MEIO-FIO) CONCRETO, MOLDADA IN LOCO EM TRECHO RETO COM EXTRUSORA. 15 CM BASE X 30 CM ALTURA. AF_06/2016	M	67,00	0,81658000	54,71088000
2.6.6	102181	INSTALAÇÃO DE VIDRO TEMPERADO, E = 10 MM, ENCAIXADO EM PERFIL U. AF_01/2021_PS	M2	3,69	2,79600000	10,31724000
2.9.1	91865	ELETRODUTO RÍGIDO ROSCÁVEL, PVC, DN 40 MM (1 1/4"), PARA CIRCUITOS TERMINAIS, INSTALADO EM FORRO - FORNECIMENTO E INSTALAÇÃO. AF_03/2023	M	400,00	0,32400000	129,60000000
2.9.2	91908	CURVA 90 GRAUS PARA ELETRODUTO, PVC, ROSCÁVEL, DN 40 MM (1 1/4"), PARA CIRCUITOS TERMINAIS, INSTALADA EM LAJE - FORNECIMENTO E INSTALAÇÃO. AF_03/2023	UN	26,00	0,47000000	12,22000000
2.9.3	91932	CABO DE COBRE FLEXÍVEL ISOLADO, 10 MM², ANTI-CHAMA 450/750 V, PARA CIRCUITOS TERMINAIS - FORNECIMENTO E INSTALAÇÃO. AF_03/2023	M	60,00	0,15200000	9,12000000
2.9.4	91930	CABO DE COBRE FLEXÍVEL ISOLADO, 6 MM², ANTI-CHAMA 450/750 V, PARA CIRCUITOS TERMINAIS - FORNECIMENTO E INSTALAÇÃO. AF_03/2023	M	400,00	0,10200000	40,80000000
2.9.5	101875	QUADRO DE DISTRIBUIÇÃO DE ENERGIA EM CHAPA DE AÇO GALVANIZADO, DE EMBUTIR, COM BARRAMENTO TRIFÁSICO, PARA 12 DISJUNTORES DIN 100A - FORNECIMENTO E INSTALAÇÃO. AF_10/2020	UN	1,00	1,09359100	1,09359100
2.9.6	93668	DISJUNTOR TRIPOLAR TIPO DIN, CORRENTE NOMINAL DE 16A - FORNECIMENTO E INSTALAÇÃO. AF_10/2020	UN	4,00	0,28560000	1,14240000
2.9.7	93670	DISJUNTOR TRIPOLAR TIPO DIN, CORRENTE NOMINAL DE 25A - FORNECIMENTO E INSTALAÇÃO. AF_10/2020	UN	1,00	0,39760000	0,39760000
2.9.11	100903	LÂMPADA TUBULAR LED DE 18/20 W, BASE G13 - FORNECIMENTO E INSTALAÇÃO. AF_02/2020_PS	UN	15,00	0,35110000	5,26650000
2.9.13	91957	INTERRUPTOR SIMPLES (1 MÓDULO) COM INTERRUPTOR PARALELO (1 MÓDULO),	UN	3,00	1,22800000	3,68400000

## DETALHAMENTO DOS QUANTITATIVOS


OBRA:	REVITALIZAÇÃO DO POLO TURÍSTICO E ECOLÓGICO DOM PEDRO II (PT 1023891-13), NA SEDE DO MUNICÍPIO DE VIÇOSA DO CEARÁ-CE	DATA: 20/09/2024	BDI: 25,44%
MODALIDADE:	CONCORRÊNCIA ELETRÔNICA N°CE 01/2024-SETUR	SEINFRA	027.1 COM DESONERAÇÃO 83,85% 47,75%
PREFEITURA:	VIÇOSA DO CEARÁ   Prefeitura Municipal	SINAPI	2023/04 COM DESONERAÇÃO 47,25%
EXECUÇÃO DOS SERVIÇOS:	180 (CENTO E OITENTA) DIAS	Compreensão Propria	PROPRIA 0,00% 0,00%
VALIDADE DA PROPOSTA:	NÃO INFERIOR A 60 (SESSENTA) DIAS		
DATA:	Data de Abertura: 20/09/2024 Hora de Abertura: 08:30		

ITEM	CÓDIGO	DESCRIÇÃO	UNID	QUANTIDADE DO SERVIÇO	COEFICIENTE DO INSUMO	QUANTIDADE TOTAL
2.9.13	91957	10A/250V, INCLUINDO SUPORTE E PLACA - FORNECIMENTO E INSTALAÇÃO. AF_03/2023				
2.9.14	92004	TOMADA MÉDIA DE EMBUTIR (2 MÓDULOS), 2P+T 10 A, INCLUINDO SUPORTE E PLACA - FORNECIMENTO E INSTALAÇÃO. AF_03/2023	UN	3,00	1,40000000	4,20000000
2.9.15	92000	TOMADA BAIXA DE EMBUTIR (1 MÓDULO), 2P+T 10 A, INCLUINDO SUPORTE E PLACA - FORNECIMENTO E INSTALAÇÃO. AF_03/2023	UN	1,00	0,74000000	0,74000000
2.10.1	89355	TUBO, PVC, SOLDÁVEL, DN 20MM, INSTALADO EM RAMAL OU SUB-RAMAL DE ÁGUA - FORNECIMENTO E INSTALAÇÃO. AF_06/2022	M	12,50	0,65580000	8,19750000
2.10.2	89448	TUBO, PVC, SOLDÁVEL, DN 40MM, INSTALADO EM PRUMADA DE ÁGUA - FORNECIMENTO E INSTALAÇÃO. AF_06/2022	M	14,50	0,05640000	0,81780000
2.10.3	89404	JOELHO 90 GRAUS, PVC, SOLDÁVEL, DN 20MM, INSTALADO EM RAMAL DE DISTRIBUIÇÃO DE ÁGUA - FORNECIMENTO E INSTALAÇÃO. AF_06/2022	UN	5,00	0,23440000	1,17200000
2.10.4	89497	JOELHO 90 GRAUS, PVC, SOLDÁVEL, DN 40MM, INSTALADO EM PRUMADA DE ÁGUA - FORNECIMENTO E INSTALAÇÃO. AF_06/2022	UN	6,00	0,20940000	1,25640000
2.10.5	89372	LUVA DE CORRER, PVC, SOLDÁVEL, DN 20MM, INSTALADO EM RAMAL OU SUB-RAMAL DE ÁGUA - FORNECIMENTO E INSTALAÇÃO. AF_06/2022	UN	8,00	0,17480000	1,39840000
2.10.7	89957	PONTO DE CONSUMO TERMINAL DE ÁGUA FRIA (SUBRAMAL) COM TUBULAÇÃO DE PVC, DN 25 MM, INSTALADO EM RAMAL DE ÁGUA, INCLUSOS RASGO E CHUMBAMENTO EM ALVENARIA. AF_12/2014	UN	2,00	4,74906740	9,49613480
2.10.10	89707	CAIXA SIFONADA, PVC, DN 100 X 100 X 50 MM, JUNTA ELÁSTICA, FORNECIDA E INSTALADA EM RAMAL DE DESCARGA OU EM RAMAL DE ESGOTO SANITÁRIO. AF_08/2022	UN	1,00	0,79740000	0,79740000
2.10.12	95674	HIDRÔMETRO DN 20 (1/2), 3,0 M³/H FORNECIMENTO E INSTALAÇÃO. AF_11/2016	UN	1,00	0,90920000	0,90920000
2.10.13	102622	CAIXA D'ÁGUA EM POLIETILENO, 500 LITROS (INCLUSOS TUBOS, CONEXÕES E TORNEIRA DE BÓIA) - FORNECIMENTO E INSTALAÇÃO. AF_06/2021	UN	1,00	4,81830000	4,81830000
2.10.14	86888	VASO SANITÁRIO SIFONADO COM CAIXA ACOPLADA LOUÇA BRANCA - FORNECIMENTO E INSTALAÇÃO. AF_01/2020	UN	1,00	1,21750000	1,21750000
2.10.16	89356	TUBO, PVC, SOLDÁVEL, DN 25MM, INSTALADO EM RAMAL OU SUB-RAMAL DE ÁGUA - FORNECIMENTO E INSTALAÇÃO. AF_06/2022	M	16,00	0,76000000	12,16000000
2.10.17	95544	PAPELEIRA DE PAREDE EM METAL CROMADO SEM TAMPA, INCLUSO FIXAÇÃO. AF_01/2020	UN	1,00	0,41580000	0,41580000
2.10.18	86943	LAVATÓRIO LOUÇA BRANCA SUSPENSO, 29,5 X 39CM OU EQUIVALENTE, PADRÃO POPULAR, INCLUSO SIFÃO FLEXÍVEL EM PVC, VÁLVULA E ENGATE FLEXÍVEL 30CM EM PLÁSTICO E TORNEIRA CROMADA DE MESA, PADRÃO POPULAR - FORNECIMENTO E INSTALAÇÃO. AF_01/2020	UN	1,00	1,17560000	1,17560000
2.10.19	95547	SABONETEIRA PLÁSTICA TIPO DISPENSER PARA SABONETE LÍQUIDO COM RESERVATÓRIO 800 A 1500 ML, INCLUSO FIXAÇÃO. AF_01/2020	UN	1,00	0,41580000	0,41580000
2.10.21	101908	EXTINTOR DE INCÊNDIO PORTÁTIL COM CARGA DE PQS DE 4 KG, CLASSE BC - FORNECIMENTO E INSTALAÇÃO. AF_10/2020_PE	UN	1,00	0,91480000	0,91480000
3.1.1	93358	ESCAVAÇÃO MANUAL DE VALA COM PROFUNDIDADE MENOR OU IGUAL A 1,30 M. AF_02/2021	M3	129,01	3,95600000	510,36356000
3.1.6	103329	ALVENARIA DE VEDAÇÃO DE BLOCOS CERÂMICOS FURADOS NA HORIZONTAL DE 9X19X19 CM (ESPESSURA 9 CM) E ARGAMASSA DE ASSENTAMENTO COM PREPARO MANUAL. AF_12/2021	M2	66,32	2,51601000	166,86178320
3.1.7	87905	CHAPISCO APLICADO EM ALVENARIA (COM PRESENÇA DE VÃOS) E ESTRUTURAS DE CONCRETO DE FACHADA, COM COLHER DE PEDREIRO, ARGAMASSA TRAÇO 1:3 COM PREPARO EM BETONEIRA 400L. AF_10/2022	M2	184,30	0,24588400	45,31642120
3.1.9	88423	APLICAÇÃO MANUAL DE PINTURA COM TINTA TEXTURIZADA ACRÍLICA EM PAREDES EXTERNAS DE CASAS, UMA COR. AF_06/2014	M2	184,30	0,22000000	40,54600000
3.1.14	94980	EXECUÇÃO DE PASSEIO (CALÇADA) OU PISO DE CONCRETO COM CONCRETO MOLDADO IN LOCO, FEITO EM OBRA, ACABAMENTO CONVENCIONAL, NÃO ARMADO. AF_08/2022	M3	31,33	11,17922385	350,24508322
3.1.15	103329	ALVENARIA DE VEDAÇÃO DE BLOCOS CERÂMICOS FURADOS NA HORIZONTAL DE 9X19X19 CM (ESPESSURA 9 CM) E ARGAMASSA DE ASSENTAMENTO COM PREPARO MANUAL. AF_12/2021	M2	92,15	2,51601000	231,85032150
3.1.16	87905	CHAPISCO APLICADO EM ALVENARIA (COM PRESENÇA DE VÃOS) E ESTRUTURAS DE CONCRETO DE FACHADA, COM COLHER DE PEDREIRO, ARGAMASSA TRAÇO 1:3 COM PREPARO EM BETONEIRA 400L. AF_10/2022	M2	46,08	0,24588400	11,33033472
3.1.20	94264	GUIA (MEIO-FIO) CONCRETO, MOLDADA IN LOCO EM TRECHO CURVO COM EXTRUSORA, 13 CM BASE X 22 CM ALTURA. AF_06/2016	M	1,766,47	0,91458000	1.615,57813260
3.1.23	101172	EXECUÇÃO DE PAVIMENTO EM PEDRAS POLIEDRICAS, REJUNTAMENTO COM ARGAMASSA TRAÇO 1:3 (CIMENTO E AREIA). AF_05/2020	M2	1.794,08	0,92628000	1.661.82042240
3.2.1	93358	ESCAVAÇÃO MANUAL DE VALA COM PROFUNDIDADE MENOR OU IGUAL A 1,30 M. AF_02/2021	M3	13,62	3,95600000	53,88072000
3.2.8	101636	BRAÇO PARA ILUMINAÇÃO PÚBLICA, EM TUBO DE AÇO GALVANIZADO, COMPRIMENTO DE 1,50 M, PARA FIXAÇÃO EM POSTE DE CONCRETO - FORNECIMENTO E INSTALAÇÃO. AF_08/2020	UN	30,00	1,58480000	47,54400000
3.2.9	101658	LUMINÁRIA DE LED PARA ILUMINAÇÃO PÚBLICA, DE 138 W ATÉ 180 W - FORNECIMENTO E INSTALAÇÃO. AF_08/2020	UN	30,00	0,71500000	21,45000000
3.2.11	101875	QUADRO DE DISTRIBUIÇÃO DE ENERGIA EM CHAPA DE AÇO GALVANIZADO, DE EMBUTIR, COM BARRAMENTO TRIFÁSICO, PARA 12 DISJUNTORES DIN 100A - FORNECIMENTO E INSTALAÇÃO. AF_10/2020	UN	1,00	1,09359100	1,09359100
3.2.32	93673	DISJUNTOR TRIPOLAR TIPO DIN, CORRENTE NOMINAL DE 50A - FORNECIMENTO E INSTALAÇÃO. AF_10/2020	UN	6,00	1,13540000	6,81240000
3.2.13	101894	DISJUNTOR TRIPOLAR TIPO NEMA, CORRENTE NOMINAL DE 60 ATÉ 100A - FORNECIMENTO E INSTALAÇÃO. AF_10/2020	UN	1,00	1,56600000	1,56600000




## DETALHAMENTO DOS QUANTITATIVOS

<b>OBRA:</b>	REVITALIZAÇÃO DO POLO TURÍSTICO E ECOLÓGICO DOM PEDRO II (PT 1023891-13), NA SEDE DO MUNICÍPIO DE VIÇOSA DO CEARÁ-CE	<b>DATA:</b> 20/09/2024	<b>BDI:</b> 25,44%
<b>MODALIDADE:</b>	CONCORRÊNCIA ELETRÔNICA NºCE 01/2024-SETUR	<b>FORTE</b>	<b>VERSÃO</b>
<b>PREFEITURA:</b>	VIÇOSA DO CEARÁ   Prefeitura Municipal	SEINFRA	027.1 COM DESONERAÇÃO
<b>EXECUÇÃO DOS SERVIÇOS:</b>	180 (CENTO E OITENTA) DIAS	SINAPI	2023/04 COM DESONERAÇÃO
<b>VALIDADE DA PROPOSTA:</b>	NÃO INFERIOR A 60 (SESSENTA) DIAS	Compreções Próprias	PRÓPRIA
<b>DATA:</b>	Data de Abertura: 20/09/2024 Hora da Abertura: 08:30	<b>HORA</b>	<b>MES</b>
		83,85%	47,76%
		84,44%	48,15%
		0,00%	0,00%



ITEM	CÓDIGO	DESCRIÇÃO	UNID	QUANTIDADE DO SERVIÇO	COEFICIENTE DO INSUMO	QUANTIDADE TOTAL
4.1.1	99059	LOCAÇÃO CONVENCIONAL DE OBRA, UTILIZANDO GABARITO DE TÁBUAS CORRIDAS PONTALETADAS A CADA 2,00M - 2 UTILIZAÇÕES. AF_10/2018	M	41,08	1,26361468	51,90929105
4.2.1	93358	ESCAVAÇÃO MANUAL DE VALA COM PROFUNDIDADE MENOR OU IGUAL A 1,30 M. AF_02/2021	M3	33,26	3,95600000	131,57656000
4.2.3	93382	REATERRO MANUAL DE VALAS COM COMPACTAÇÃO MECANIZADA. AF_04/2016	M3	30,56	1,19600000	36,54976000
4.3.2	94962	CONCRETO MAGRO PARA LASTRO, TRAÇO 1:4,5:4,5 (EM MASSA SECA DE CIMENTO/ AREIA MÉDIA/ BRITA 1) - PREPARO MECÂNICO COM BETONEIRA 400 L. AF_05/2021	M3	0,90	3,82440000	3,44196000
4.3.3	104488	COMPOSIÇÃO PARAMÉTRICA PARA EXECUÇÃO DE ESTRUTURAS DE CONCRETO ARMADO, PARA EDIFICAÇÃO INSTITUCIONAL TERREA, FCK = 25 MPA. AF_11/2022	M3	11,05	21,91852168	242,19966454
4.3.5	98557	IMPERMEABILIZAÇÃO DE SUPERFÍCIE COM EMULSÃO ASFÁLTICA, 2 DEMÃOS AF_06/2018	M2	42,29	0,50700000	21,44103000
4.4.2	103329	ALVENARIA DE VEDAÇÃO DE BLOCOS CERÂMICOS FURADOS NA HORIZONTAL DE 9X19X19 CM (ESPESSURA 9 CM) E ARGAMASSA DE ASSENTAMENTO COM PREPARO MANUAL. AF_12/2021	M2	87,39	2,51601000	219,87411390
4.4.3	103325	ALVENARIA DE VEDAÇÃO DE BLOCOS CERÂMICOS FURADOS NA VERTICAL DE 14X19X39 CM (ESPESSURA 14 CM) E ARGAMASSA DE ASSENTAMENTO COM PREPARO MANUAL. AF_12/2021	M2	27,21	1,42098000	38,66486580
4.4.4	87905	CHAPISCO APLICADO EM ALVENARIA (COM PRESENÇA DE VÃOS) E ESTRUTURAS DE CONCRETO DE FACHADA, COM COLHER DE PEDREIRO, ARGAMASSA TRAÇO 1:3 COM PREPARO EM BETONEIRA 400L. AF_10/2022	M2	229,20	0,24588400	56,35661280
4.4.6	87528	EMBOÇO, PARA RECEBIMENTO DE CERÂMICA, EM ARGAMASSA TRAÇO 1:2:8, PREPARO MANUAL, APLICADO MANUALMENTE EM FACES INTERNAS DE PAREDES, PARA AMBIENTE COM ÁREA MENOR QUE 5M2, ESPESSURA DE 20MM, COM EXECUÇÃO DE TALISCAS. AF_06/2014	M2	123,08	1,20836000	148,72494680
4.5.1	89170	(COMPOSIÇÃO REPRESENTATIVA) DO SERVIÇO DE REVESTIMENTO CERÂMICO PARA PAREDES INTERNAS, MEIA OU PAREDE INTEIRA, PLACAS TIPO ESMALTADA EXTRA DE 20X20 CM, PARA EDIFICAÇÕES HABITACIONAIS UNIFAMILIAR (CASAS) E EDIFICAÇÕES PÚBLICAS PADRÃO. AF_11/2014	M2	123,08	0,84910000	104,50722800
4.5.2	88411	APLICAÇÃO MANUAL DE FUNDO SELADOR ACRÍLICO EM PANOS COM PRESENÇA DE VÃOS DE EDIFÍCIOS DE MÚLTIPLOS PAVIMENTOS. AF_06/2014	M2	106,12	0,05900000	6,26108000
4.5.3	96126	APLICAÇÃO MANUAL DE MASSA ACRÍLICA EM PANOS DE FACHADA COM PRESENÇA DE VÃOS, DE EDIFÍCIOS DE MÚLTIPLOS PAVIMENTOS, UMA DEMÃO. AF_05/2017	M2	106,12	0,48300000	51,25596000
4.5.4	95622	APLICAÇÃO MANUAL DE TINTA LÁTEX ACRÍLICA EM PANOS COM PRESENÇA DE VÃOS DE EDIFÍCIOS DE MÚLTIPLOS PAVIMENTOS, DUAS DEMÃOS. AF_11/2016	M2	106,12	0,38600000	40,96232000
4.5.5	88411	APLICAÇÃO MANUAL DE FUNDO SELADOR ACRÍLICO EM PANOS COM PRESENÇA DE VÃOS DE EDIFÍCIOS DE MÚLTIPLOS PAVIMENTOS. AF_06/2014	M2	93,47	0,05900000	5,51473000
4.5.6	88494	EMASSAMENTO COM MASSA LÁTEX, APLICAÇÃO EM TETO, UMA DEMÃO, LIXAMENTO MANUAL. AF_04/2023	M2	93,47	0,67390000	62,98943300
4.5.7	88488	PINTURA LÁTEX ACRÍLICA PREMIUM, APLICAÇÃO MANUAL EM TETO, DUAS DEMÃOS. AF_04/2023	M2	93,47	0,30270000	28,29336900
4.5.9	102218	PINTURA TINTA DE ACABAMENTO (PIGMENTADA) ESMALTE SINTÉTICO FOSCO EM MADEIRA, 2 DEMÃOS. AF_01/2021	M2	15,12	0,38050000	5,75316000
4.6.1	94962	CONCRETO MAGRO PARA LASTRO, TRAÇO 1:4,5:4,5 (EM MASSA SECA DE CIMENTO/ AREIA MÉDIA/ BRITA 1) - PREPARO MECÂNICO COM BETONEIRA 400 L. AF_05/2021	M3	4,67	3,82440000	17,85994800
4.6.3	87249	REVESTIMENTO CERÂMICO PARA PISO COM PLACAS TIPO ESMALTADA EXTRA DE DIMENSÕES 45X45 CM APLICADA EM AMBIENTES DE ÁREA MENOR QUE 5 M2. AF_02/2023_PE	M2	93,47	1,01320000	94,70380400
4.6.4	94990	EXECUÇÃO DE PASSEIO (CALÇADA) OU PISO DE CONCRETO COM CONCRETO MOLDADO IN LOCO, FEITO EM OBRA, ACABAMENTO CONVENCIONAL, NÃO ARMADO. AF_08/2022	M3	1,75	11,17922385	19,56364174
4.6.5	103329	ALVENARIA DE VEDAÇÃO DE BLOCOS CERÂMICOS FURADOS NA HORIZONTAL DE 9X19X19 CM (ESPESSURA 9 CM) E ARGAMASSA DE ASSENTAMENTO COM PREPARO MANUAL. AF_12/2021	M2	16,43	2,51601000	41,33804430
4.6.6	87905	CHAPISCO APLICADO EM ALVENARIA (COM PRESENÇA DE VÃOS) E ESTRUTURAS DE CONCRETO DE FACHADA, COM COLHER DE PEDREIRO, ARGAMASSA TRAÇO 1:3 COM PREPARO EM BETONEIRA 400L. AF_10/2022	M2	8,22	0,24588400	2,02116648
4.7.1	92540	TRAMA DE MADEIRA COMPOSTA POR RIPAS, CAIBROS E TERÇAS PARA TELHADOS DE MAIS QUE 2 ÁGUAS PARA TELHA DE ENCAIXE DE CERÂMICA OU DE CONCRETO, INCLUSO TRANSPORTE VERTICAL. AF_07/2019	M2	135,68	1,22660000	166,69644800
4.7.2	94204	TELHAMENTO COM TELHA CERÂMICA CAPA-CANAL, TIPO COLONIAL, COM MAIS DE 2 ÁGUAS, INCLUSO TRANSPORTE VERTICAL. AF_07/2019	M2	135,68	0,86380000	117,20038400
4.7.3	94219	CUMEIEIRA E ESPIGÃO PARA TELHA CERÂMICA EMBOÇADA COM ARGAMASSA TRAÇO 1:2:9 (CIMENTO, CAL E AREIA), PARA TELHADOS COM MAIS DE 2 ÁGUAS, INCLUSO TRANSPORTE VERTICAL. AF_07/2019	M	53,68	0,72709600	39,03051328
4.8.1	91341	PORTA EM ALUMÍNIO DE ABRIR TIPO VENEZIANA COM GUARNIÇÃO, FIXAÇÃO COM PARAFUSOS - FORNECIMENTO E INSTALAÇÃO. AF_12/2019	M2	8,64	0,57360000	4,95590400
4.9.1	91863	ELETRODUTO RÍGIDO ROSCÁVEL, PVC, DN 25 MM (3/4"), PARA CIRCUITOS TERMINAIS, INSTALADO EM FORRO - FORNECIMENTO E INSTALAÇÃO. AF_03/2023	M	63,18	0,23880000	15,03684000
4.9.2	91902	CURVA 90 GRAUS PARA ELETRODUTO, PVC, ROSCÁVEL, DN 25 MM (3/4"), PARA CIRCUITOS TERMINAIS, INSTALADA EM LAJE - FORNECIMENTO E INSTALAÇÃO. AF_03/2023	UN	15,00	0,32400000	4,86000000
4.9.3	91875	LUIVA PARA ELETRODUTO, PVC, ROSCÁVEL, DN 25 MM (3/4"), PARA CIRCUITOS TERMINAIS, INSTALADA EM FORRO - FORNECIMENTO E INSTALAÇÃO. AF_03/2023	UN	11,00	0,27400000	3,01400000
4.9.4	91927	CABO DE COBRE FLEXÍVEL ISOLADO, 2,5 MM², ANTI-CHAMA 0,6/1,0 KV, PARA CIRCUITOS TERMINAIS - FORNECIMENTO E INSTALAÇÃO. AF_03/2023	M	252,72	0,05800000	14,65776000
4.9.5	91930	CABO DE COBRE FLEXÍVEL ISOLADO, 6 MM², ANTI-CHAMA 450/750 V, PARA CIRCUITOS	M	40,50	0,10200000	4,13100000

## DETALHAMENTO DOS QUANTITATIVOS

OBRA:	REVITALIZAÇÃO DO POLO TURÍSTICO E ECOLÓGICO DOM PEDRO II (PT 1023891-13), NA SEDE DO MUNICÍPIO DE VIÇOSA DO CEARÁ-CE	DATA : 20/09/2024	BDI : 25,44%															
MODALIDADE:	CONCORRÊNCIA ELETRÔNICA N°CE 01/2024-SETUR	<table border="1" style="width: 100%; border-collapse: collapse;"> <tr> <th>FORNTE</th> <th>VERSÃO</th> <th>HORA</th> <th>MES</th> </tr> <tr> <td>SEINFRA</td> <td>027,1 COM DESONERAÇÃO</td> <td>83,85%</td> <td>47,76%</td> </tr> <tr> <td>SINAPI</td> <td>2023/04 COM DESONERAÇÃO</td> <td>84,44%</td> <td>47,49%</td> </tr> <tr> <td>Conceitos Propriet</td> <td>PRÓPRIA</td> <td>0,00%</td> <td>0,00%</td> </tr> </table>	FORNTE	VERSÃO	HORA	MES	SEINFRA	027,1 COM DESONERAÇÃO	83,85%	47,76%	SINAPI	2023/04 COM DESONERAÇÃO	84,44%	47,49%	Conceitos Propriet	PRÓPRIA	0,00%	0,00%
FORNTE	VERSÃO	HORA	MES															
SEINFRA	027,1 COM DESONERAÇÃO	83,85%	47,76%															
SINAPI	2023/04 COM DESONERAÇÃO	84,44%	47,49%															
Conceitos Propriet	PRÓPRIA	0,00%	0,00%															
PREFEITURA:	VIÇOSA DO CEARÁ   Prefeitura Municipal																	
EXECUÇÃO DOS SERVIÇOS:	180 (CENTO E OITENTA) DIAS																	
VALIDADE DA PROPOSTA:	NÃO INFERIOR A 60 (SESENTA) DIAS																	
DATA:	Data de Abertura: 20/09/2024 Hora da Abertura: 08:30																	


ITEM	CÓDIGO	DESCRIÇÃO	UNID	QUANTIDADE DO SERVIÇO	COEFICIENTE DO INSUMO	QUANTIDADE TOTAL
4.9.5	91930	TERMINAIS - FORNECIMENTO E INSTALAÇÃO. AF_03/2023				
4.9.6	101875	QUADRO DE DISTRIBUIÇÃO DE ENERGIA EM CHAPA DE AÇO GALVANIZADO, DE EMBUTIR, COM BARRAMENTO TRIFÁSICO, PARA 12 DISJUNTORES DIN 100A - FORNECIMENTO E INSTALAÇÃO. AF_10/2020	UN	1,00	1,09359100	1,09359100
4.9.7	93668	DISJUNTOR TRIPOLAR TIPO DIN, CORRENTE NOMINAL DE 16A - FORNECIMENTO E INSTALAÇÃO. AF_10/2020	UN	4,00	0,28560000	1,14240000
4.9.8	93671	DISJUNTOR TRIPOLAR TIPO DIN, CORRENTE NOMINAL DE 32A - FORNECIMENTO E INSTALAÇÃO. AF_10/2020	UN	1,00	0,54680000	0,54680000
4.9.12	103782	LUMINÁRIA TIPO PLAFON CIRCULAR, DE SOBREPOR, COM LED DE 12/13 W - FORNECIMENTO E INSTALAÇÃO. AF_03/2022	UN	16,00	0,74000000	11,84000000
4.9.13	91957	INTERRUPTOR SIMPLES (1 MÓDULO) COM INTERRUPTOR PARALELO (1 MÓDULO), 10A/250V, INCLUINDO SUPORTE E PLACA - FORNECIMENTO E INSTALAÇÃO. AF_03/2023	UN	1,00	1,22800000	1,22800000
4.9.14	91959	INTERRUPTOR SIMPLES (2 MÓDULOS), 10A/250V, INCLUINDO SUPORTE E PLACA - FORNECIMENTO E INSTALAÇÃO. AF_03/2023	UN	2,00	1,06000000	2,12000000
4.9.15	91967	INTERRUPTOR SIMPLES (3 MÓDULOS), 10A/250V, INCLUINDO SUPORTE E PLACA - FORNECIMENTO E INSTALAÇÃO. AF_03/2023	UN	3,00	1,40000000	4,20000000
4.9.16	92000	TOMADA BAIXA DE EMBUTIR (1 MÓDULO), 2P+T 10 A, INCLUINDO SUPORTE E PLACA - FORNECIMENTO E INSTALAÇÃO. AF_03/2023	UN	6,00	0,74000000	4,44000000
4.10.1	89402	TUBO, PVC, SOLDÁVEL, DN 25MM, INSTALADO EM RAMAL DE DISTRIBUIÇÃO DE ÁGUA - FORNECIMENTO E INSTALAÇÃO. AF_06/2022	M	44,26	0,31720000	14,03927200
4.10.2	89403	TUBO, PVC, SOLDÁVEL, DN 32MM, INSTALADO EM RAMAL DE DISTRIBUIÇÃO DE ÁGUA - FORNECIMENTO E INSTALAÇÃO. AF_06/2022	M	10,00	0,37820000	3,78200000
4.10.3	89481	JOELHO 90 GRAUS, PVC, SOLDÁVEL, DN 25MM, INSTALADO EM PRUMADA DE ÁGUA - FORNECIMENTO E INSTALAÇÃO. AF_06/2022	UN	29,00	0,14120000	4,09480000
4.10.4	89379	LUVA DE CORRER, PVC, SOLDÁVEL, DN 25MM, INSTALADO EM RAMAL OU SUB-RAMAL DE ÁGUA - FORNECIMENTO E INSTALAÇÃO. AF_12/2014	UN	12,00	0,20260000	2,43120000
4.10.9	69707	CAIXA SIFONADA, PVC, DN 100 X 100 X 50 MM, JUNTA ELÁSTICA, FORNECIDA E INSTALADA EM RAMAL DE DESCARGA OU EM RAMAL DE ESGOTO SANITÁRIO. AF_06/2022	UN	5,00	0,79740000	3,98700000
4.10.12	102623	CAIXA D'ÁGUA EM POLIETILENO, 1000 LITROS (INCLUSOS TUBOS, CONEXÕES E TORNEIRA DE BÓIA) - FORNECIMENTO E INSTALAÇÃO. AF_06/2021	UN	1,00	5,48010000	5,48010000
4.10.14	86888	VASO SANITÁRIO SIFONADO COM CAIXA ACOPLADA LOUÇA BRANCA - FORNECIMENTO E INSTALAÇÃO. AF_01/2020	UN	8,00	1,21750000	9,74000000
4.10.17	95544	PAPELEIRA DE PAREDE EM METAL CROMADO SEM TAMPA, INCLUSO FIXAÇÃO. AF_01/2020	UN	8,00	0,41580000	3,32640000
4.10.18	86943	LAVATÓRIO LOUÇA BRANCA SUSPENSO, 29,5 X 39CM OU EQUIVALENTE, PADRÃO POPULAR, INCLUSO SIFÃO FLEXÍVEL EM PVC, VÁLVULA E ENGATE FLEXÍVEL 30CM EM PLÁSTICO E TORNEIRA CROMADA DE MESA, PADRÃO POPULAR - FORNECIMENTO E INSTALAÇÃO. AF_01/2020	UN	2,00	1,17560000	2,35120000
4.10.19	86938	CUBA DE EMBUTIR OVAL EM LOUÇA BRANCA, 35 X 50CM OU EQUIVALENTE, INCLUSO VÁLVULA E SIFÃO TIPO GARRAFA EM METAL CROMADO - FORNECIMENTO E INSTALAÇÃO. AF_01/2020	UN	6,00	1,70070000	10,20420000
4.10.21	95547	SABONETEIRA PLÁSTICA TIPO DISPENSER PARA SABONETE LÍQUIDO COM RESERVATÓRIO 800 A 1500 ML, INCLUSO FIXAÇÃO. AF_01/2020	UN	5,00	0,41580000	2,07900000
0.24	101908	EXTINTOR DE INCÊNDIO PORTÁTIL COM CARGA DE PGS DE 4 KG, CLASSE BC - FORNECIMENTO E INSTALAÇÃO. AF_10/2020_PE	UN	1,00	0,91480000	0,91480000
<b>TOTAL:</b>						<b>7,635,93865507</b>

[Material]	<b>00005085</b>	<b>SELADOR ACRILICO OPACO PREMIUM INTERIOR/EXTERIOR</b>	<b>L</b>		
2.5.2	88411	APLICAÇÃO MANUAL DE FUNDO SELADOR ACRILICO EM PANOS COM PRESENÇA DE VÃOS DE EDIFÍCIOS DE MÚLTIPLOS PAVIMENTOS. AF_06/2014	M2	13,98	0,16000000
2.5.5	88411	APLICAÇÃO MANUAL DE FUNDO SELADOR ACRILICO EM PANOS COM PRESENÇA DE VÃOS DE EDIFÍCIOS DE MÚLTIPLOS PAVIMENTOS. AF_06/2014	M2	5,76	0,16000000
4.5.2	88411	APLICAÇÃO MANUAL DE FUNDO SELADOR ACRILICO EM PANOS COM PRESENÇA DE VÃOS DE EDIFÍCIOS DE MÚLTIPLOS PAVIMENTOS. AF_06/2014	M2	106,12	0,16000000
4.5.5	88411	APLICAÇÃO MANUAL DE FUNDO SELADOR ACRILICO EM PANOS COM PRESENÇA DE VÃOS DE EDIFÍCIOS DE MÚLTIPLOS PAVIMENTOS. AF_06/2014	M2	93,47	0,16000000
<b>TOTAL:</b>					<b>35,09280000</b>

[Material]	<b>00000142</b>	<b>SELANTE ELASTICO MONOCOMPONENTE A BASE DE POLIURETANO (PU) PARA JUNTAS DIVERSAS</b>	<b>310ML</b>		
2.2	93584	EXECUÇÃO DE DEPÓSITO EM CANTEIRO DE OBRA EM CHAPA DE MADEIRA COMPENSADA, NÃO INCLUSO MOBILIÁRIO. AF_04/2016	M2	6,00	0,13508370
4.8.1	91341	PORTA EM ALUMÍNIO DE ABRIR TIPO VENEZIANA COM GUARNIÇÃO, FIXAÇÃO COM PARAFUSOS - FORNECIMENTO E INSTALAÇÃO. AF_12/2019	M2	8,64	0,88290000
<b>TOTAL:</b>					<b>8,43875820</b>

[Equipamento]	<b>00014618</b>	<b>SERRA CIRCULAR DE BANCADA COM MOTOR ELETRICO, POTENCIA DE *1600* W, PARA DISCO DE DIAMETRO DE 10" (250 MM)</b>	<b>UN</b>		
2.2	93584	EXECUÇÃO DE DEPÓSITO EM CANTEIRO DE OBRA EM CHAPA DE MADEIRA	M2	6,00	0,00001377

## DETALHAMENTO DOS QUANTITATIVOS

OBRA:	REVITALIZAÇÃO DO POLO TURISTICO E ECOLÓGICO DOM PEDRO II (PT 1023891-13), NA SEDE DO MUNICÍPIO DE VIÇOSA DO CEARÁ-CE	DATA : 20/09/2024	BDI : 25,44%															
MODALIDADE:	CONCORRÊNCIA ELETRÔNICA N°CE 01/2024-SETUR	<table border="1" style="width: 100%; border-collapse: collapse;"> <tr> <th>FORTE</th> <th>VERSÃO</th> <th>HORA</th> <th>MES</th> </tr> <tr> <td>SEINFRA</td> <td>027,1 COM DESONERAÇÃO</td> <td>83,85%</td> <td>47,76%</td> </tr> <tr> <td>SINAPI</td> <td>2023/04 COM DESONERAÇÃO</td> <td>84,44%</td> <td></td> </tr> <tr> <td>Condições Proprietárias</td> <td>PRÓPRIA</td> <td>0,00%</td> <td></td> </tr> </table>	FORTE	VERSÃO	HORA	MES	SEINFRA	027,1 COM DESONERAÇÃO	83,85%	47,76%	SINAPI	2023/04 COM DESONERAÇÃO	84,44%		Condições Proprietárias	PRÓPRIA	0,00%	
FORTE	VERSÃO	HORA	MES															
SEINFRA	027,1 COM DESONERAÇÃO	83,85%	47,76%															
SINAPI	2023/04 COM DESONERAÇÃO	84,44%																
Condições Proprietárias	PRÓPRIA	0,00%																
PREFEITURA:	VIÇOSA DO CEARÁ   Prefeitura Municipal																	
EXECUÇÃO DOS SERVIÇOS:	180 (CENTO E OITENTA) DIAS																	
VALIDADE DA PROPOSTA:	NÃO INFERIOR A 60 (SESENTA) DIAS																	
DATA:	Data de Abertura: 20/09/2024 Hora da Abertura: 08:30																	

ITEM	CODIGO	DESCRIÇÃO	UNID	QUANTIDADE DO SERVIÇO	COEFICIENTE DO INSUMO	QUANTIDADE TOTAL
1.2.2	93584	COMPENSADA, NÃO INCLUSO MOBILIÁRIO. AF_04/2016				
2.3.3	104488	COMPOSIÇÃO PARAMÉTRICA PARA EXECUÇÃO DE ESTRUTURAS DE CONCRETO ARMADO, PARA EDIFICAÇÃO INSTITUCIONAL TERREA, FCK = 25 MPA. AF_11/2022	M3	2,52	0,00010735	0,00027053
4.1.1	99059	LOCAÇÃO CONVENCIONAL DE OBRA, UTILIZANDO GABARITO DE TÁBUAS CORRIDAS PONTALETADAS A CADA 2,00M - 2 UTILIZAÇÕES. AF_10/2018	M	41,08	0,00000184	0,00007561
4.3.3	104488	COMPOSIÇÃO PARAMÉTRICA PARA EXECUÇÃO DE ESTRUTURAS DE CONCRETO ARMADO, PARA EDIFICAÇÃO INSTITUCIONAL TERREA, FCK = 25 MPA. AF_11/2022	M3	11,05	0,00010735	0,00118626
<b>TOTAL:</b>						<b>0,00161503</b>
[ Mão de Obra ]	<b>00006111</b>	<b>SERVENTE DE OBRAS</b>	<b>H</b>			
1.1.1	98524	LIMPEZA MANUAL DE VEGETAÇÃO EM TERRENO COM ENXADA. AF_05/2018	M2	1.794,08	0,07339755	131,68107650
1.2.2	93584	EXECUÇÃO DE DEPÓSITO EM CANTEIRO DE OBRA EM CHAPA DE MADEIRA COMPENSADA, NÃO INCLUSO MOBILIÁRIO. AF_04/2016	M2	6,00	1,51189040	9,07134238
2.1.1	93358	ESCAVAÇÃO MANUAL DE VALA COM PROFUNDIDADE MENOR OU IGUAL A 1,30 M. AF_02/2021	M3	10,22	4,04402100	41,32989462
2.2.3	93382	REATERRRO MANUAL DE VALAS COM COMPACTAÇÃO MECANIZADA. AF_04/2016	M3	6,16	0,67366275	4,14976254
2.3.2	94962	CONCRETO MAGRO PARA LASTRO, TRAÇO 1:4,5:4,5 (EM MASSA SECA DE CIMENTO/ AREIA MÉDIA/ BRITA 1) - PREPARO MECÂNICO COM BETONEIRA 400 L. AF_05/2021	M3	0,26	2,39543842	0,62281399
2.3.3	104488	COMPOSIÇÃO PARAMÉTRICA PARA EXECUÇÃO DE ESTRUTURAS DE CONCRETO ARMADO, PARA EDIFICAÇÃO INSTITUCIONAL TERREA, FCK = 25 MPA. AF_11/2022	M3	2,52	0,89831251	2,26374753
2.4.2	103329	ALVENARIA DE VEDAÇÃO DE BLOCOS CERÂMICOS FURADOS NA HORIZONTAL DE 9X19X19 CM (ESPESSURA 9 CM) E ARGAMASSA DE ASSENTAMENTO COM PREPARO MANUAL. AF_12/2021	M2	4,76	0,92616872	4,40856312
2.4.3	87905	CHAPISCO APLICADO EM ALVENARIA (COM PRESENÇA DE VÃOS) E ESTRUTURAS DE CONCRETO DE FACHADA, COM COLHER DE PEDREIRO. ARGAMASSA TRAÇO 1:3 COM PREPARO EM BETONEIRA 400L. AF_10/2022	M2	21,87	0,05877938	1,28550493
2.4.5	87528	EMBOÇO, PARA RECEBIMENTO DE CERÂMICA, EM ARGAMASSA TRAÇO 1:2:8, PREPARO MANUAL, APLICADO MANUALMENTE EM FACES INTERNAS DE PAREDES, PARA AMBIENTE COM ÁREA MENOR QUE 5M2, ESPESSURA DE 20MM, COM EXECUÇÃO DE TALISCAS. AF_06/2014	M2	17,12	0,64234101	10,99687809
2.5.1	89170	(COMPOSIÇÃO REPRESENTATIVA) DO SERVIÇO DE REVESTIMENTO CERÂMICO PARA PAREDES INTERNAS, MEIA OU PAREDE INTEIRA, PLACAS TIPO ESMALTADA EXTRA DE 20X20 CM, PARA EDIFICAÇÕES HABITACIONAIS UNIFAMILIAR (CASAS) E EDIFICAÇÕES PÚBLICAS PADRÃO. AF_11/2014	M2	17,12	0,28487552	4,87706888
2.5.2	88411	APLICAÇÃO MANUAL DE FUNDO SELADOR ACRÍLICO EM PANOS COM PRESENÇA DE VÃOS DE EDIFÍCIOS DE MÚLTIPLOS PAVIMENTOS. AF_06/2014	M2	13,98	0,01226700	0,17149266
2.5.3	96126	APLICAÇÃO MANUAL DE MASSA ACRÍLICA EM PANOS DE FACHADA COM PRESENÇA DE VÃOS, DE EDIFÍCIOS DE MÚLTIPLOS PAVIMENTOS, UMA DEMÃO. AF_05/2017	M2	13,98	0,09915825	1,38623234
2.5.4	95622	APLICAÇÃO MANUAL DE TINTA LÁTEX ACRÍLICA EM PANOS COM PRESENÇA DE VÃOS DE EDIFÍCIOS DE MÚLTIPLOS PAVIMENTOS, DUAS DEMÃOS. AF_11/2016	M2	13,98	0,07871325	1,10041124
2.5.5	88411	APLICAÇÃO MANUAL DE FUNDO SELADOR ACRÍLICO EM PANOS COM PRESENÇA DE VÃOS DE EDIFÍCIOS DE MÚLTIPLOS PAVIMENTOS. AF_06/2014	M2	5,76	0,01226700	0,07065792
2.6	88494	EMASSAMENTO COM MASSA LÁTEX, APLICAÇÃO EM TETO, UMA DEMÃO, LIXAMENTO MANUAL. AF_04/2023	M2	5,76	0,17224912	0,99215496
2.5.7	88488	PINTURA LÁTEX ACRÍLICA PREMIUM, APLICAÇÃO MANUAL EM TETO, DUAS DEMÃOS. AF_04/2023	M2	5,76	0,07738432	0,44573371
2.6.1	94962	CONCRETO MAGRO PARA LASTRO, TRAÇO 1:4,5:4,5 (EM MASSA SECA DE CIMENTO/ AREIA MÉDIA/ BRITA 1) - PREPARO MECÂNICO COM BETONEIRA 400 L. AF_05/2021	M3	0,18	2,39543842	0,43117892
2.6.3	87249	REVESTIMENTO CERÂMICO PARA PISO COM PLACAS TIPO ESMALTADA EXTRA DE DIMENSÕES 45X45 CM APLICADA EM AMBIENTES DE ÁREA MENOR QUE 5 M2. AF_02/2023_PE	M2	3,60	0,21140130	0,76104468
2.6.4	92398	EXECUÇÃO DE PAVIMENTO EM PISO INTERTRAVADO, COM BLOCO RETANGULAR COR NATURAL DE 20 X 10 CM, ESPESSURA 8 CM. AF_10/2022	M2	316,98	0,26905620	85,28543428
2.6.6	94265	GUIA (MEIO-FIO) CONCRETO, MOLDADA IN LOCO EM TRECHO RETO COM EXTRUSORA, 15 CM BASE X 30 CM ALTURA. AF_06/2016	M	67,00	0,49433966	33,12075688
2.8.6	102181	INSTALAÇÃO DE VIDRO TEMPERADO, E = 10 MM, ENCAIXADO EM PERFIL U, AF_01/2021_PS	M2	3,69	1,40866050	5,19795724
2.9.5	101875	QUADRO DE DISTRIBUIÇÃO DE ENERGIA EM CHAPA DE AÇO GALVANIZADO, DE EMBUTIR, COM BARRAMENTO TRIFÁSICO, PARA 12 DISJUNTORES DIN 100A - FORNECIMENTO E INSTALAÇÃO. AF_10/2020	UN	1,00	0,13431445	0,13431445
2.10.7	89957	PONTO DE CONSUMO TERMINAL DE ÁGUA FRIA (SUBRAMAL) COM TUBULAÇÃO DE PVC, DN 25 MM, INSTALADO EM RAMAL DE ÁGUA, INCLUSOS RASGO E CHUMBAMENTO EM ALVENARIA. AF_12/2014	UN	2,00	0,05624358	0,11248716
2.10.14	86888	VASO SANITÁRIO SIFONADO COM CAIXA ACOPLADA LOUÇA BRANCA - FORNECIMENTO E INSTALAÇÃO. AF_01/2020	UN	1,00	0,44815440	0,44815440
2.10.17	95544	PAPELEIRA DE PAREDE EM METAL CROMADO SEM TAMPA, INCLUSO FIXAÇÃO. AF_01/2020	UN	1,00	0,10181610	0,10181610
2.10.18	86943	LAVATÓRIO LOUÇA BRANCA SUSPENSO, 29,5 X 39CM OU EQUIVALENTE, PADRÃO POPULAR, INCLUSO SIFÃO FLEXÍVEL EM PVC, VÁLVULA E ENGATE FLEXÍVEL 30CM EM PLÁSTICO E TORNEIRA CROMADA DE MESA, PADRÃO POPULAR - FORNECIMENTO E INSTALAÇÃO. AF_01/2020	UN	1,00	0,33979590	0,33979590
2.10.19	95547	SABONETEIRA PLÁSTICA TIPO DISPENSER PARA SABONETE LÍQUIDO COM RESERVATÓRIO 800 A 1500 ML, INCLUSO FIXAÇÃO. AF_01/2020	UN	1,00	0,10181610	0,10181610

## DETALHAMENTO DOS QUANTITATIVOS

<b>OBRA:</b>	REVITALIZAÇÃO DO POLO TURÍSTICO E ECOLÓGICO DOM PEDRO II (PT 1023891-13), NA SEDE DO MUNICÍPIO DE VIÇOSA DO CEARÁ-CE	<b>DATA :</b> 20/09/2024	<b>BDI :</b> 25,44%
<b>MODALIDADE:</b>	CONCORRÊNCIA ELETRÔNICA N°CE 01/2024-SETUR	<b>FONTE</b>	<b>VERSÃO</b>
<b>PREFEITURA:</b>	VIÇOSA DO CEARÁ   Prefeitura Municipal	SEINFRA	027,1 COM DESONERAÇÃO
<b>EXECUÇÃO DOS SERVIÇOS:</b>	180 (CENTO E OITENTA) DIAS	SINAPI	2023/04 COM DESONERAÇÃO
<b>VALIDADE DA PROPOSTA:</b>	NÃO INFERIOR A 60 (SESSENTA) DIAS	Composições Próprias	PRÓPRIA
<b>DATA:</b>	Data de Abertura: 20/09/2024 Hora de Abertura: 08:30		

**PREFEITURA MUNICIPAL**  
 FL. 1800

ITEM	CÓDIGO	DESCRIÇÃO	UNID	QUANTIDADE DO SERVIÇO	COEFICIENTE DO INSUMOS	QUANTIDADE TOTAL
3.1.1	93358	ESCAVAÇÃO MANUAL DE VALA COM PROFUNDIDADE MENOR OU IGUAL A 1,30 M. AF_02/2021	M3	129,01	4,04402100	51914921
3.1.6	103329	ALVENARIA DE VEDAÇÃO DE BLOCOS CERÂMICOS FURADOS NA HORIZONTAL DE 9X19X19 CM (ESPESSURA 9 CM) E ARGAMASSA DE ASSENTAMENTO COM PREPARO MANUAL. AF_12/2021	M2	66,32	0,92616872	61,42350968
3.1.7	87905	CHAPISCO APLICADO EM ALVENARIA (COM PRESENÇA DE VÃOS) E ESTRUTURAS DE CONCRETO DE FACHADA, COM COLHER DE PEDREIRO, ARGAMASSA TRAÇO 1:3 COM PREPARO EM BETONEIRA 400L. AF_10/2022	M2	184,30	0,05877938	10,83303881
3.1.9	88423	APLICAÇÃO MANUAL DE PINTURA COM TINTA TEXTURIZADA ACRÍLICA EM PAREDES EXTERNAS DE CASAS, UMA COR. AF_06/2014	M2	184,30	0,04497900	8,28962970
3.1.14	94990	EXECUÇÃO DE PASSEIO (CALÇADA) OU PISO DE CONCRETO COM CONCRETO MOLDADO IN LOCO, FEITO EM OBRA, ACABAMENTO CONVENCIONAL, NÃO ARMADO. AF_08/2022	M3	31,33	6,29855141	197,33361573
3.1.15	103329	ALVENARIA DE VEDAÇÃO DE BLOCOS CERÂMICOS FURADOS NA HORIZONTAL DE 9X19X19 CM (ESPESSURA 9 CM) E ARGAMASSA DE ASSENTAMENTO COM PREPARO MANUAL. AF_12/2021	M2	92,15	0,92616872	85,34644778
3.1.16	87905	CHAPISCO APLICADO EM ALVENARIA (COM PRESENÇA DE VÃOS) E ESTRUTURAS DE CONCRETO DE FACHADA, COM COLHER DE PEDREIRO, ARGAMASSA TRAÇO 1:3 COM PREPARO EM BETONEIRA 400L. AF_10/2022	M2	46,08	0,05877938	2,70855360
3.1.20	94264	GUIA (MEIO-FIO) CONCRETO, MOLDADA IN LOCO EM TRECHO CURVO COM EXTRUSORA, 13 CM BASE X 22 CM ALTURA. AF_06/2016	M	1.766,47	0,54442990	961,71909429
3.1.23	101172	EXECUÇÃO DE PAVIMENTO EM PEDRAS POLIÉDRICAS, REJUNTAMENTO COM ARGAMASSA TRAÇO 1:3 (CIMENTO E AREIA). AF_05/2020	M2	1.794,08	0,33989812	609,80442810
3.2.1	93358	ESCAVAÇÃO MANUAL DE VALA COM PROFUNDIDADE MENOR OU IGUAL A 1,30 M. AF_02/2021	M3	13,62	4,04402100	55,07958602
3.2.11	101875	QUADRO DE DISTRIBUIÇÃO DE ENERGIA EM CHAPA DE AÇO GALVANIZADO, DE EMBUTIR, COM BARRAMENTO TRIFÁSICO, PARA 12 DISJUNTORES DIN 100A - FORNECIMENTO E INSTALAÇÃO. AF_10/2020	UN	1,00	0,13431445	0,13431445
4.1.1	99059	LOCAÇÃO CONVENCIONAL DE OBRA, UTILIZANDO GABARITO DE TÁBUAS CORRIDAS PONTALETADAS A CADA 2,00M - 2 UTILIZAÇÕES. AF_10/2018	M	41,08	0,02955803	1,21424394
4.2.1	93358	ESCAVAÇÃO MANUAL DE VALA COM PROFUNDIDADE MENOR OU IGUAL A 1,30 M. AF_02/2021	M3	33,26	4,04402100	134,50413846
4.2.3	93382	REATERRO MANUAL DE VALAS COM COMPACTAÇÃO MECANIZADA. AF_04/2016	M3	30,56	0,67366275	20,58713364
4.3.2	94962	CONCRETO MAGRO PARA LASTRO, TRAÇO 1:4,5:4,5 (EM MASSA SECA DE CIMENTO/ AREIA MÉDIA BRITA 1) - PREPARO MECÂNICO COM BETONEIRA 400 L. AF_05/2021	M3	0,90	2,39543842	2,15589458
4.3.3	104488	COMPOSIÇÃO PARAMÉTRICA PARA EXECUÇÃO DE ESTRUTURAS DE CONCRETO ARMADO, PARA EDIFICAÇÃO INSTITUCIONAL TERRELA, FCK = 25 MPA. AF_11/2022	M3	11,05	0,89831251	9,92635326
4.4.2	103329	ALVENARIA DE VEDAÇÃO DE BLOCOS CERÂMICOS FURADOS NA HORIZONTAL DE 9X19X19 CM (ESPESSURA 9 CM) E ARGAMASSA DE ASSENTAMENTO COM PREPARO MANUAL. AF_12/2021	M2	87,39	0,92616872	80,93788466
4.4.3	103325	ALVENARIA DE VEDAÇÃO DE BLOCOS CERÂMICOS FURADOS NA VERTICAL DE 14X19X39 CM (ESPESSURA 14 CM) E ARGAMASSA DE ASSENTAMENTO COM PREPARO MANUAL. AF_12/2021	M2	27,21	0,57346180	15,60389571
4.4.4	87905	CHAPISCO APLICADO EM ALVENARIA (COM PRESENÇA DE VÃOS) E ESTRUTURAS DE CONCRETO DE FACHADA, COM COLHER DE PEDREIRO, ARGAMASSA TRAÇO 1:3 COM PREPARO EM BETONEIRA 400L. AF_10/2022	M2	229,20	0,05877938	13,47223275
4.6	87528	EMBOÇO, PARA RECEBIMENTO DE CERÂMICA, EM ARGAMASSA TRAÇO 1:2:8, PREPARO MANUAL, APLICADO MANUALMENTE EM FACES INTERNAS DE PAREDES, PARA AMBIENTE COM ÁREA MENOR QUE 5M2, ESPESSURA DE 20MM, COM EXECUÇÃO DE TALISCAS. AF_06/2014	M2	123,08	0,64234101	79,05933151
4.5.1	89170	(COMPOSIÇÃO REPRESENTATIVA) DO SERVIÇO DE REVESTIMENTO CERÂMICO PARA PAREDES INTERNAS, MEIA OU PAREDE INTEIRA, PLACAS TIPO ESMALTADA EXTRA DE 20X20 CM, PARA EDIFICAÇÕES HABITACIONAIS UNIFAMILIAR (CASAS) E EDIFICAÇÕES PÚBLICAS PADRÃO. AF_11/2014	M2	123,08	0,28487552	35,06247885
4.5.2	88411	APLICAÇÃO MANUAL DE FUNDO SELADOR ACRÍLICO EM PANOS COM PRESENÇA DE VÃOS DE EDIFÍCIOS DE MÚLTIPLOS PAVIMENTOS. AF_06/2014	M2	106,12	0,01226700	1,30177404
4.5.3	96126	APLICAÇÃO MANUAL DE MASSA ACRÍLICA EM PANOS DE FACHADA COM PRESENÇA DE VÃOS, DE EDIFÍCIOS DE MÚLTIPLOS PAVIMENTOS, UMA DEMÃO. AF_05/2017	M2	106,12	0,09915825	10,52267349
4.5.4	95622	APLICAÇÃO MANUAL DE TINTA LÁTEX ACRÍLICA EM PANOS COM PRESENÇA DE VÃOS DE EDIFÍCIOS DE MÚLTIPLOS PAVIMENTOS, DUAS DEMÃOS. AF_11/2016	M2	106,12	0,07871325	8,35305009
4.5.5	88411	APLICAÇÃO MANUAL DE FUNDO SELADOR ACRÍLICO EM PANOS COM PRESENÇA DE VÃOS DE EDIFÍCIOS DE MÚLTIPLOS PAVIMENTOS. AF_06/2014	M2	93,47	0,01226700	1,14659549
4.5.6	88494	EMASSAMENTO COM MASSA LÁTEX, APLICAÇÃO EM TETO, UMA DEMÃO, LIXAMENTO MANUAL. AF_04/2023	M2	93,47	0,17224912	16,10012571
4.5.7	88488	PINTURA LÁTEX ACRÍLICA PREMIUM, APLICAÇÃO MANUAL EM TETO, DUAS DEMÃOS. AF_04/2023	M2	93,47	0,07738432	7,23311286
4.6.1	94962	CONCRETO MAGRO PARA LASTRO, TRAÇO 1:4,5:4,5 (EM MASSA SECA DE CIMENTO/ AREIA MÉDIA BRITA 1) - PREPARO MECÂNICO COM BETONEIRA 400 L. AF_05/2021	M3	4,67	2,39543842	11,18869744
4.6.3	87249	REVESTIMENTO CERÂMICO PARA PISO COM PLACAS TIPO ESMALTADA EXTRA DE DIMENSÕES 45X45 CM APLICADA EM AMBIENTES DE ÁREA MENOR QUE 5 M2. AF_02/2023_PE	M2	93,47	0,21140130	19,75967951
4.6.4	94990	EXECUÇÃO DE PASSEIO (CALÇADA) OU PISO DE CONCRETO COM CONCRETO MOLDADO IN LOCO, FEITO EM OBRA, ACABAMENTO CONVENCIONAL, NÃO ARMADO. AF_08/2022	M3	1,75	6,29855141	11,02246497
4.6.5	103329	ALVENARIA DE VEDAÇÃO DE BLOCOS CERÂMICOS FURADOS NA HORIZONTAL DE 9X19X19 CM (ESPESSURA 9 CM) E ARGAMASSA DE ASSENTAMENTO COM PREPARO	M2	16,43	0,92616872	15,21695211

## DETALHAMENTO DOS QUANTITATIVOS


<b>OBRA:</b>	REVITALIZAÇÃO DO POLO TURÍSTICO E ECOLÓGICO DOM PEDRO II (PT 1023891-13), NA SEDE DO MUNICÍPIO DE VIÇOSA DO CEARÁ-CE	<b>DATA:</b> 20/09/2024	<b>BDI:</b> 25,44%
<b>MODALIDADE:</b>	CONCORRÊNCIA ELETRÔNICA N°C/E 01/2024-SETUR	<b>Fonte</b>	<b>Versão</b>
<b>PREFEITURA:</b>	VIÇOSA DO CEARÁ   Prefeitura Municipal	SEINFRA	027.1 COM DESONERAÇÃO
<b>EXECUÇÃO DOS SERVIÇOS:</b>	180 (CENTO E OITENTA) DIAS	SINAPI	2023/04 COM DESONERAÇÃO
<b>VALIDADE DA PROPOSTA:</b>	NÃO INFERIOR A 60 (SESENTA) DIAS	Compostição Própria PROPRIA	
<b>DATA:</b>	Data de Abertura: 20/09/2024 Hora de Abertura: 08:30	0,00%	



ITEM	CÓDIGO	DESCRIÇÃO	UNID	QUANTIDADE DO SERVIÇO	COEFICIENTE DO INSUMO	QUANTIDADE REAL
4.6.5	103329	MANUAL_AF_12/2021				
4.6.6	87905	CHAPISCO APLICADO EM ALVENARIA (COM PRESENÇA DE VÃOS) E ESTRUTURAS DE CONCRETO DE FACHADA, COM COLHER DE PEDREIRO, ARGAMASSA TRAÇO 1:3 COM PREPARO EM BETONEIRA 400L. AF_10/2022	M2	8,22	0,05877838	0,48316646
4.7.2	94204	TELHAMENTO COM TELHA CERÂMICA CAPA-CANAL, TIPO COLONIAL, COM MAIS DE 2 ÁGUAS, INCLUSO TRANSPORTE VERTICAL. AF_07/2019	M2	135,68	0,53259225	72,26211648
4.7.3	94219	CUMEEIRA E ESPIGÃO PARA TELHA CERÂMICA EMBOÇADA COM ARGAMASSA TRAÇO 1:2:9 (CIMENTO, CAL E AREIA), PARA TELHADOS COM MAIS DE 2 ÁGUAS, INCLUSO TRANSPORTE VERTICAL. AF_07/2019	M	53,68	0,35778750	19,20603300
4.8.1	91341	PORTA EM ALUMÍNIO DE ABRIR TIPO VENEZIANA COM GUARNIÇÃO, FIXAÇÃO COM PARAFUSOS - FORNECIMENTO E INSTALAÇÃO. AF_12/2019	M2	8,64	0,19524975	1,68665784
4.9.6	101875	QUADRO DE DISTRIBUIÇÃO DE ENERGIA EM CHAPA DE AÇO GALVANIZADO, DE EMBUTIR, COM BARRAMENTO TRIFÁSICO, PARA 12 DISJUNTORES DIN 100A - FORNECIMENTO E INSTALAÇÃO. AF_10/2020	UN	1,00	0,13431445	0,13431445
4.10.14	86888	VASO SANITÁRIO SIFONADO COM CAIXA ACOPLADA LOUÇA BRANCA - FORNECIMENTO E INSTALAÇÃO. AF_01/2020	UN	8,00	0,44815440	3,58523520
4.10.17	95544	PAPELEIRA DE PAREDE EM METAL CROMADO SEM TAMPA, INCLUSO FIXAÇÃO. AF_01/2020	UN	8,00	0,10181610	0,81452880
4.10.18	86943	LAVATÓRIO LOUÇA BRANCA SUSPENSO, 29,5 X 39CM OU EQUIVALENTE, PADRÃO POPULAR, INCLUSO SIFÃO FLEXÍVEL EM PVC, VÁLVULA E ENGATE FLEXÍVEL 30CM EM PLÁSTICO E TORNEIRA CROMADA DE MESA, PADRÃO POPULAR - FORNECIMENTO E INSTALAÇÃO. AF_01/2020	UN	2,00	0,33979590	0,67959180
4.10.19	86938	CUBA DE EMBUTIR OVAL EM LOUÇA BRANCA, 35 X 50CM OU EQUIVALENTE, INCLUSO VÁLVULA E SIFÃO TIPO GARRAFA EM METAL CROMADO - FORNECIMENTO E INSTALAÇÃO. AF_01/2020	UN	5,00	0,41656688	2,08283440
4.10.21	95547	SABONETEIRA PLÁSTICA TIPO DISPENSER PARA SABONETE LÍQUIDO COM RESERVATÓRIO 800 A 1500 ML, INCLUSO FIXAÇÃO. AF_01/2020	UN	5,00	0,10181610	0,50908050
<b>TOTAL:</b>						<b>3.451,50657875</b>

ITEM	CÓDIGO	DESCRIÇÃO	UNID	QUANTIDADE DO SERVIÇO	COEFICIENTE DO INSUMO	QUANTIDADE REAL
[Mão de Obra]	I2543	SERVENTE	H			
1.1.2	C0927	CORTE DE CAPOEIRA FINA A FOICE	M2	2.098,70	0,07740000	162,43938000
1.2.1	C1937	PLACAS PADRÃO DE OBRA	M2	6,00	2,00000000	12,00000000
1.2.3	C2851	INSTALAÇÕES PROVISÓRIAS DE ÁGUA	UN	1,00	9,25000000	9,25000000
2.1.1	C1630	LOCAÇÃO DA OBRA - EXECUÇÃO DE GABARITO	M2	36,00	0,13000000	4,68000000
2.2.2	C0330	ATERRO C/COMPACTAÇÃO MANUAL S/CONTROLE, MAT. C/AQUISIÇÃO	M3	0,72	1,70000000	1,22400000
2.3.1	C0054	ALVENARIA DE EMBASAMENTO DE PEDRA ARGAMASSADA	M3	2,54	9,00000000	22,86000000
2.3.4	C4418	LAJE PRÉ-FABRICADA P/ FÔRRO - VÃO DE 2,01 A 3 m	M2	7,65	0,77000000	5,89050000
2.3.6	C2188	REGULARIZAÇÃO DE SUPERFÍCIES HORIZONTAIS E VERTICAIS C/ ARGAMASSA DE CIMENTO E AREIA S/ PENEIRAMENTO, TRAÇO 1:3, ESP. = 6cm P/ APLICAÇÃO DE IMPERMEABILIZAÇÃO	M2	7,65	1,46000000	11,16900000
2.3.8	C5025	PROTEÇÃO MECÂNICA, COM ARGAMASSA DE CIMENTO E AREIA TRAÇO 1:4, E=2CM	M2	7,65	0,70000000	5,35500000
2.4.1	C0061	ALVENARIA DE TIJOLO REFRAATÁRIO 1/2 VEZ C/ARGAMASSA 1:4+100 Kg CIMENTO	M2	25,65	1,85000000	47,45250000
2.4.4	C3407	REBOCO C/ ARGAMASSA DE CIMENTO E AREIA S/ PENEIRAR, TRAÇO 1:6	M2	4,76	0,85000000	4,04600000
2.6.2	C3025	PISO MORTO CONCRETO FCK=13,5MPa C/PREPARO E LANÇAMENTO	M3	0,18	12,00000000	2,16000000
2.6.5	C0330	ATERRO C/COMPACTAÇÃO MANUAL S/CONTROLE, MAT. C/AQUISIÇÃO	M3	63,40	1,70000000	107,78000000
2.8.1	C1985	PORTA INTERNA DE CEDRO LISA COMPLETA UMA FOLHA (0.60X 2.10)m	UN	1,00	1,40000000	1,40000000
2.8.2	C1986	PORTA INTERNA DE CEDRO LISA COMPLETA UMA FOLHA (0.70X 2.10)m	UN	1,00	1,40000000	1,40000000
2.8.3	C4830	JANELA BASCULANTE EM ALUMÍNIO ANODIZADO NATURAL, EXCLUSIVE VIDRO	M2	0,20	2,18145000	0,43629000
2.9.9	C0631	CAIXA EM ALVENARIA (40X40X60cm) DE 1/2 TIJOLO COMUM, LASTRO DE BRITA E TAMPA DE CONCRETO	UN	3,00	4,76800000	14,30400000
2.9.12	C1949	PONTO LÓGICO, MATERIAL E EXECUÇÃO	PT	1,00	2,50000000	2,50000000
2.9.16	C3626	POSTE METÁLICO DECORATIVO CÔNICO RETO FLANGEADO H=4,0m P/01 OU 02 LUMINÁRIAS DECORATIVAS	UN	4,00	32,00000000	128,00000000
2.10.8	C1950	PONTO SANITÁRIO, MATERIAL E EXECUÇÃO	PT	1,00	2,50000000	2,50000000
2.10.11	C2916	RAMAL PREDIAL DE ESGOTO EM PVC 100mm, C/PAVIMENTO EM ASFALTO	M	18,00	4,18600000	75,34800000
2.10.20	D4835	ESPELHO CRISTAL, ESPESSURA 4MM, COM PARAFUSOS DE FIXAÇÃO, SEM MOLDURA	M2	0,20	0,40000000	0,08000000
3.1.2	C0054	ALVENARIA DE EMBASAMENTO DE PEDRA ARGAMASSADA	M3	55,29	9,00000000	497,61000000
3.1.3	C0838	CONCRETO P/VIBR., FCK 10 MPa COM AGREGADO ADQUIRIDO	M3	8,17	6,00000000	49,02000000
3.1.8	C3407	REBOCO C/ ARGAMASSA DE CIMENTO E AREIA S/ PENEIRAR, TRAÇO 1:6	M2	184,30	0,85000000	156,65500000
3.1.10	C0773	CHAPIM PRÉ-MOLDADO DE CONCRETO	M2	46,08	1,10000000	50,68800000
3.1.12	C3659	PORTÃO DE METALON E BARRA CHATA DE FERRO C/FECHADURA E DOBRADIÇA, INCLUS. PINTURA ESMALTE SINTÉTICO	M2	6,72	0,25000000	1,68000000
3.1.13	C0330	ATERRO C/COMPACTAÇÃO MANUAL S/CONTROLE, MAT. C/AQUISIÇÃO	M3	78,33	1,70000000	133,16100000

## DETALHAMENTO DOS QUANTITATIVOS

OBRA:	REVITALIZAÇÃO DO POLO TURÍSTICO E ECOLÓGICO DOM PEDRO II (PT 1023891-13), NA SEDE DO MUNICÍPIO DE VIÇOSA DO CEARÁ-CE	DATA : 20/09/2024	BDI : 25,44%											
MODALIDADE:	CONCORRÊNCIA ELETRÔNICA N°CE 01/2024-SETUR	<table border="1" style="width: 100%; border-collapse: collapse;"> <tr> <th>FUNTE</th> <th>VERSÃO</th> <th>HORA</th> <th>MES</th> </tr> <tr> <td>SEINFRA</td> <td>027.1 COM DESONERAÇÃO</td> <td>83,85%</td> <td>47,76%</td> </tr> <tr> <td>SINAPI</td> <td>2023/04 COM DESONERAÇÃO</td> <td>84,44%</td> <td>47,48%</td> </tr> </table>	FUNTE	VERSÃO	HORA	MES	SEINFRA	027.1 COM DESONERAÇÃO	83,85%	47,76%	SINAPI	2023/04 COM DESONERAÇÃO	84,44%	47,48%
FUNTE	VERSÃO	HORA	MES											
SEINFRA	027.1 COM DESONERAÇÃO	83,85%	47,76%											
SINAPI	2023/04 COM DESONERAÇÃO	84,44%	47,48%											
PREFEITURA:	VIÇOSA DO CEARÁ   Prefeitura Municipal	Compras Própria												
EXECUÇÃO DOS SERVIÇOS:	180 (CENTO E OITENTA) DIAS	0,00%												
VALIDADE DA PROPOSTA:	NÃO INFERIOR A 60 (SESENTA) DIAS													
DATA:	Data de Abertura: 20/09/2024 Hora da Abertura: 08:30													

ITEM	CÓDIGO	DESCRIÇÃO	UNID	QUANTIDADE DO SERVIÇO	COEFICIENTE DO INSUMO	QUANTIDADE TOTAL
3.1.17	C3407	REBOCO C/ ARGAMASSA DE CIMENTO E AREIA S/ PENEIRAR, TRAÇO 1:6	M2	46,08	0,85000000	39,16800000
3.1.18	C0330	ATERRO C/COMPACTAÇÃO MANUAL S/CONTROLE, MAT. C/AQUISIÇÃO	M3	138,23	1,70000000	234,99100000
3.1.19	C2898	PINTURA HIDRACOR	M2	110,58	0,15000000	16,58700000
3.1.21	C0330	ATERRO C/COMPACTAÇÃO MANUAL S/CONTROLE, MAT. C/AQUISIÇÃO	M3	179,41	1,70000000	304,99700000
3.1.22	C2535	TRANSPORTE HORIZONTAL DE 60,01 ATÉ 100,00M DE MATERIAIS À GRANEL	M3	179,41	4,10000000	735,58100000
3.1.24	C0361	BANCO EM ALVENARIA, TAMPO EM CONCRETO, C/ENCOSTO H=80cm (PINTADO)	M	30,00	3,14200000	94,26000000
3.2.6	C0714	CARGA, DESCARGA E TRANSP. DE TUBOS E CONEXÕES EM MBV DN 300mm ATÉ 15km	M	930,00	0,04500000	41,85000000
3.2.7	C5030	POSTE DE CONCRETO CIRCULAR, RESISTÊNCIA NOMINAL 200KG, H= 8,00M, PESO APROXIMADO 570 KG	UN	15,00	8,13650000	122,04750000
3.2.10	C0624	CAIXA EM ALVENARIA (40X40X60cm) DE 1 TIJOLO COMUM, LASTRO DE BRITA E TAMPA DE CONCRETO	UN	15,00	8,12700000	121,90500000
4.2.2	C0330	ATERRO C/COMPACTAÇÃO MANUAL S/CONTROLE, MAT. C/AQUISIÇÃO	M3	28,44	1,70000000	48,34800000
4.3.1	C0054	ALVENARIA DE EMBASAMENTO DE PEDRA ARGAMASSADA	M3	13,53	9,00000000	121,77000000
4.4.4	C4420	LAJE PRÉ-FABRICADA P/ FÓRRO - VÃO ACIMA DE 4,01 m	M2	100,19	0,77000000	77,14630000
4.4.1	C4096	DIVISÓRIA DE GRANITO CINZA E=3cm	M2	7,13	4,80000000	34,22400000
4.4.5	C3407	REBOCO C/ ARGAMASSA DE CIMENTO E AREIA S/ PENEIRAR, TRAÇO 1:6	M2	106,12	0,85000000	90,20200000
4.6.2	C3025	PISO MORTO CONCRETO FCK=13,5MPa C/PREPARO E LANÇAMENTO	M3	4,67	12,00000000	56,04000000
4.6.7	C3407	REBOCO C/ ARGAMASSA DE CIMENTO E AREIA S/ PENEIRAR, TRAÇO 1:6	M2	8,22	0,85000000	6,98700000
4.6.8	C0330	ATERRO C/COMPACTAÇÃO MANUAL S/CONTROLE, MAT. C/AQUISIÇÃO	M3	3,81	1,70000000	6,47700000
4.6.9	C2898	PINTURA HIDRACOR	M2	19,72	0,15000000	2,95800000
4.7.5	C0387	BEIRA E BICA EM TELHA COLONIAL	M	41,08	0,32000000	13,14560000
4.8.2	C1986	PORTA INTERNA DE CEDRO LISA COMPLETA UMA FOLHA (0,70X 2,10)m	UN	1,00	1,40000000	1,40000000
4.8.3	C1988	PORTA INTERNA DE CEDRO LISA COMPLETA UMA FOLHA (0,90X 2,10)m	UN	4,00	1,40000000	5,60000000
4.8.4	C4830	JANELA BASCULANTE EM ALUMÍNIO ANODIZADO NATURAL, EXCLUSIVE VIDRO	M2	0,80	2,18145000	1,74516000
4.8.6	C1969	PORTA DE AÇO EM CHAPA ONDULADA OU GRADES DE ENROLAR	M2	9,09	1,10000000	9,99900000
4.8.7	C0357	BANCADA DE GRANITO (OUTRAS CORES) E= 3cm (COLOCADO)	M2	6,31	2,00000000	12,62000000
4.9.10	C0631	CAIXA EM ALVENARIA (40X40X60cm) DE 1/2 TIJOLO COMUM, LASTRO DE BRITA E TAMPA DE CONCRETO	UN	1,00	4,76800000	4,76800000
4.10.5	C1950	PONTO SANITÁRIO, MATERIAL E EXECUÇÃO	PT	13,00	2,50000000	32,50000000
4.10.7	C0649	CAIXA INSPEÇÃO NO PASSEIO EM ALVENARIA DI=(50X50)cm, PADRÃO CAGECE	UN	1,00	5,18780000	5,18780000
4.10.10	C2916	RAMAL PREDIAL DE ESGOTO EM PVC 100mm, C/PAVIMENTO EM ASFALTO	M	27,02	4,18600000	113,10572000
4.10.11	C2865	LIGAÇÃO PREDIAL D'ÁGUA PADRÃO CAGECE	UN	1,00	0,67800000	0,67800000
4.10.13	C1898	PEÇAS DE APOIO DEFICIENTES C/TUBO INOX PWC'S	M	7,00	0,35000000	2,45000000
4.10.22	C3997	BANCADA EM GRANITO P/ PIA DE COZINHA, INCL. CUBA DE AÇO INOX E ACESSÓRIOS	CJ	1,00	2,92300000	2,92300000
4.10.23	C4835	ESPELHO CRISTAL, ESPESSURA 4MM, COM PARAFUSOS DE FIXAÇÃO, SEM MOLDURA	M2	3,00	0,40000000	1,20000000
<b>TOTAL:</b>						<b>3.873,94975000</b>

**[Material] 19049 SERVIÇO - COLOCAÇÃO E MONTAGEM DE CERCA/GRADIL NYLOFOR M2**

3.1.11	C4726	CERCA/GRADIL NYLOFOR H=2,03M, MALHA 5 X 20CM - FIO 5,00MM, COM FIXADORES DE POLIAMIDA EM POSTE 40 x 60 MM CHUMBADOS EM BASE DE CONCRETO (EXCLUSIVE ESTA), REVESTIDOS EM POLIESTER POR PROCESSO DE PINTURA ELETROSTÁTICA (GRADIL E POSTE), NAS CORES VERDE OU BRANCA - FORNECIMENTO E INSTALAÇÃO	M	230,38	2,03000000	467,67140000
<b>TOTAL:</b>						<b>467,67140000</b>


**[Especiais] 00044945 SIFÃO / TUBO SINFONADO EXTENSIVEL/SANFONADO, UNIVERSAL/ SIMPLES, ENTRE \*50 A 70\* CM, DE PLASTICO BRANCO UN**

2.10.18	86943	LAVATÓRIO LOUÇA BRANCA SUSPENSO, 29,5 X 39CM OU EQUIVALENTE, PADRÃO POPULAR, INCLUSO SIFÃO FLEXÍVEL EM PVC, VÁLVULA E ENGATE FLEXÍVEL 30CM EM PLÁSTICO E TORNEIRA CROMADA DE MESA, PADRÃO POPULAR - FORNECIMENTO E INSTALAÇÃO. AF_01/2020	UN	1,00	1,00000000	1,00000000
4.10.18	86943	LAVATÓRIO LOUÇA BRANCA SUSPENSO, 29,5 X 39CM OU EQUIVALENTE, PADRÃO POPULAR, INCLUSO SIFÃO FLEXÍVEL EM PVC, VÁLVULA E ENGATE FLEXÍVEL 30CM EM PLÁSTICO E TORNEIRA CROMADA DE MESA, PADRÃO POPULAR - FORNECIMENTO E INSTALAÇÃO. AF_01/2020	UN	2,00	1,00000000	2,00000000
<b>TOTAL:</b>						<b>3,00000000</b>

**[Material] 11861 SIFÃO CROMADO 1 1/4"X1 1/2" UN**

4.10.22	C3997	BANCADA EM GRANITO P/ PIA DE COZINHA, INCL. CUBA DE AÇO INOX E ACESSÓRIOS	CJ	1,00	1,00000000	1,00000000
---------	-------	---	----	------	------------	------------

## DETALHAMENTO DOS QUANTITATIVOS

OBRA:	REVITALIZAÇÃO DO POLO TURÍSTICO E ECOLÓGICO DOM PEDRO II (PT 1023891-13), NA SEDE DO MUNICÍPIO DE VIÇOSA DO CEARÁ-CE	DATA : 20/09/2024	BDI : 25.44%
MODALIDADE:	CONCORRÊNCIA ELETRÔNICA N°CE 01/2024-SETUR	SEINFRA	027,1 COM DESONERAÇÃO 83,85% 47,76%
PREFEITURA:	VIÇOSA DO CEARÁ   Prefeitura Municipal	SINAPI	2023/04 COM DESONERAÇÃO 84,44% 47,48%
EXECUÇÃO DOS SERVIÇOS:	180 (CENTO E OITENTA) DIAS	Composições Proprietas	PROPRIA 0,00%
VALIDADE DA PROPOSTA:	NÃO INFERIOR A 60 (SESENTA) DIAS		
DATA:	Data de Abertura: 20/09/2024 Hora da Abertura: 08:30		

ITEM	CÓDIGO	DESCRIÇÃO	UNID	QUANTIDADE DO SERVIÇO	COEFICIENTE DO INSUMO	QUANTIDADE TOTAL
<b>TOTAL:</b>						<b>1,00000000</b>
[ Material ]	<b>00006136</b>	<b>SIFAO EM METAL CROMADO PARA PIA OU LAVATORIO, 1 X 1,1/2 "</b>	<b>UN</b>			
4.10.19	86938	CUBA DE EMBUTIR OVAL EM LOUÇA BRANCA, 35 X 50CM OU EQUIVALENTE, INCLUSO VÁLVULA E SIFÃO TIPO GARRAFA EM METAL CROMADO - FORNECIMENTO E INSTALAÇÃO. AF_01/2020	UN	6,00	1,00000000	6,00000000
<b>TOTAL:</b>						<b>6,00000000</b>
[ Material ]	<b>00039961</b>	<b>SILICONE ACETICO USO GERAL INCOLOR 280 G</b>	<b>UN</b>			
2.8.6	102181	INSTALAÇÃO DE VIDRO TEMPERADO, E = 10 MM, ENCAIXADO EM PERFIL U. AF_01/2021_PS	M2	3,68	0,30900000	1,14021000
<b>TOTAL:</b>						<b>1,14021000</b>
[ Material ]	<b>00020083</b>	<b>SOLUCAO PREPARADORA / LIMPADORA PARA PVC, FRASCO COM 1000 CM3</b>	<b>UN</b>			
2.10.3	89404	JOELHO 90 GRAUS, PVC, SOLDÁVEL, DN 20MM, INSTALADO EM RAMAL DE DISTRIBUIÇÃO DE ÁGUA - FORNECIMENTO E INSTALAÇÃO. AF_06/2022	UN	5,00	0,00600000	0,03000000
2.10.4	89497	JOELHO 90 GRAUS, PVC, SOLDÁVEL, DN 40MM, INSTALADO EM PRUMADA DE ÁGUA - FORNECIMENTO E INSTALAÇÃO. AF_08/2022	UN	6,00	0,01400000	0,08400000
2.10.5	89372	LUVA DE CORRER, PVC, SOLDÁVEL, DN 20MM, INSTALADO EM RAMAL OU SUB-RAMAL DE ÁGUA - FORNECIMENTO E INSTALAÇÃO. AF_08/2022	UN	8,00	0,00600000	0,04800000
2.10.7	89957	PONTO DE CONSUMO TERMINAL DE ÁGUA FRIA (SUBRAMAL) COM TUBULAÇÃO DE PVC, DN 25 MM, INSTALADO EM RAMAL DE ÁGUA, INCLUSOS RASGO E CHUMBAMENTO EM ALVENARIA. AF_12/2014	UN	2,00	0,02712000	0,05424000
2.10.10	89707	CAIXA SIFONADA, PVC, DN 100 X 100 X 50 MM, JUNTA ELÁSTICA, FORNECIDA E INSTALADA EM RAMAL DE DESCARGA OU EM RAMAL DE ESGOTO SANITÁRIO. AF_08/2022	UN	1,00	0,04400000	0,04400000
2.10.13	102622	CAIXA D'ÁGUA EM POLIETILENO, 500 LITROS (INCLUSOS TUBOS, CONEXÕES E TORNEIRA DE BÓIA) - FORNECIMENTO E INSTALAÇÃO. AF_06/2021	UN	1,00	0,13050000	0,13050000
4.10.3	89481	JOELHO 90 GRAUS, PVC, SOLDÁVEL, DN 25MM, INSTALADO EM PRUMADA DE ÁGUA - FORNECIMENTO E INSTALAÇÃO. AF_08/2022	UN	29,00	0,00800000	0,23200000
4.10.4	89379	LUVA DE CORRER, PVC, SOLDÁVEL, DN 25MM, INSTALADO EM RAMAL OU SUB-RAMAL DE ÁGUA - FORNECIMENTO E INSTALAÇÃO. AF_12/2014	UN	12,00	0,00800000	0,09600000
4.10.9	89707	CAIXA SIFONADA, PVC, DN 100 X 100 X 50 MM, JUNTA ELÁSTICA, FORNECIDA E INSTALADA EM RAMAL DE DESCARGA OU EM RAMAL DE ESGOTO SANITÁRIO. AF_08/2022	UN	5,00	0,04400000	0,22000000
4.10.12	102623	CAIXA D'ÁGUA EM POLIETILENO, 1000 LITROS (INCLUSOS TUBOS, CONEXÕES E TORNEIRA DE BÓIA) - FORNECIMENTO E INSTALAÇÃO. AF_06/2021	UN	1,00	0,16000000	0,16000000
<b>TOTAL:</b>						<b>1,09874000</b>
[ Material ]	<b>00012295</b>	<b>SOQUETE DE BAQUELITE BASE E27, PARA LAMPADAS</b>	<b>UN</b>			
2.9.11	100903	LÂMPADA TUBULAR LED DE 18/20 W, BASE G13 - FORNECIMENTO E INSTALAÇÃO. AF_02/2020_PS	UN	15,00	2,00000000	30,00000000
<b>TOTAL:</b>						<b>30,00000000</b>
[ Material ]	<b>00038099</b>	<b>SUPORTE DE FIXAÇÃO PARA ESPELHO / PLACA 4" X 2", PARA 3 MÓDULOS, PARA INSTALAÇÃO DE TOMADAS E INTERRUPTORES (SOMENTE SUPORTE)</b>	<b>UN</b>			
1.2.2	93584	EXECUÇÃO DE DEPÓSITO EM CANTEIRO DE OBRA EM CHAPA DE MADEIRA COMPENSADA, NÃO INCLUSO MOBILIÁRIO. AF_04/2016	M2	6,00	0,06620000	0,39720000
2.9.13	91957	INTERRUPTOR SIMPLES (1 MÓDULO) COM INTERRUPTOR PARALELO (1 MÓDULO), 10A/250V, INCLUINDO SUPORTE E PLACA - FORNECIMENTO E INSTALAÇÃO. AF_03/2023	UN	3,00	1,00000000	3,00000000
2.9.14	92004	TOMADA MÉDIA DE EMBUTIR (2 MÓDULOS), 2P+T 10 A, INCLUINDO SUPORTE E PLACA - FORNECIMENTO E INSTALAÇÃO. AF_03/2023	UN	3,00	1,00000000	3,00000000
2.9.15	92000	TOMADA BAIXA DE EMBUTIR (1 MÓDULO), 2P+T 10 A, INCLUINDO SUPORTE E PLACA - FORNECIMENTO E INSTALAÇÃO. AF_03/2023	UN	1,00	1,00000000	1,00000000
4.9.13	91957	INTERRUPTOR SIMPLES (1 MÓDULO) COM INTERRUPTOR PARALELO (1 MÓDULO), 10A/250V, INCLUINDO SUPORTE E PLACA - FORNECIMENTO E INSTALAÇÃO. AF_03/2023	UN	1,00	1,00000000	1,00000000
4.9.14	91959	INTERRUPTOR SIMPLES (2 MÓDULOS), 10A/250V, INCLUINDO SUPORTE E PLACA - FORNECIMENTO E INSTALAÇÃO. AF_03/2023	UN	2,00	1,00000000	2,00000000
4.9.15	91967	INTERRUPTOR SIMPLES (3 MÓDULOS), 10A/250V, INCLUINDO SUPORTE E PLACA - FORNECIMENTO E INSTALAÇÃO. AF_03/2023	UN	3,00	1,00000000	3,00000000
4.9.16	92000	TOMADA BAIXA DE EMBUTIR (1 MÓDULO), 2P+T 10 A, INCLUINDO SUPORTE E PLACA - FORNECIMENTO E INSTALAÇÃO. AF_03/2023	UN	6,00	1,00000000	6,00000000
<b>TOTAL:</b>						<b>19,39720000</b>

## DETALHAMENTO DOS QUANTITATIVOS

OBRA:	REVITALIZAÇÃO DO POLO TURÍSTICO E ECOLÓGICO DOM PEDRO II (PT 1023891-13), NA SEDE DO MUNICÍPIO DE VIÇOSA DO CEARÁ-CE	DATA : 20/09/2024	BDI : 25,44%															
MODALIDADE:	CONCORRÊNCIA ELETRÔNICA N°CE 01/2024-SETUR	<table border="1" style="width: 100%; border-collapse: collapse;"> <tr> <th>Fonte</th> <th>Versão</th> <th>Hora</th> <th>Mes</th> </tr> <tr> <td>SEINFRA</td> <td>027.1 COM DESONERAÇÃO</td> <td>83,85%</td> <td>47,76%</td> </tr> <tr> <td>SINAPI</td> <td>2023/04 COM DESONERAÇÃO</td> <td>84,44%</td> <td>47,48%</td> </tr> <tr> <td>Composições Próprias</td> <td>PRÓPRIA</td> <td>0,00%</td> <td>0,00%</td> </tr> </table>	Fonte	Versão	Hora	Mes	SEINFRA	027.1 COM DESONERAÇÃO	83,85%	47,76%	SINAPI	2023/04 COM DESONERAÇÃO	84,44%	47,48%	Composições Próprias	PRÓPRIA	0,00%	0,00%
Fonte	Versão	Hora	Mes															
SEINFRA	027.1 COM DESONERAÇÃO	83,85%	47,76%															
SINAPI	2023/04 COM DESONERAÇÃO	84,44%	47,48%															
Composições Próprias	PRÓPRIA	0,00%	0,00%															
PREFEITURA:	VIÇOSA DO CEARÁ   Prefeitura Municipal																	
EXECUÇÃO DOS SERVIÇOS:	180 (CENTO E OITENTA) DIAS																	
VALIDADE DA PROPOSTA:	NÃO INFERIOR A 60 (SESSENTA) DIAS																	
DATA:	Data de Abertura: 20/09/2024 Hora da Abertura: 08:30																	



ITEM	CÓDIGO	DESCRIÇÃO	UNID	QUANTIDADE DO SERVIÇO	COEFICIENTE DO INSUMO	QUANTIDADE TOTAL
[Material]	<b>16695</b>	<b>SUORTE METÁLICO CENTRAL P/LUMINARIA MOD.TPC.295/1" FAB.TROPICO OU SIMILAR</b>	<b>UN</b>			
2.9.16	C3626	POSTE METÁLICO DECORATIVO CÔNICO RÉTD FLANGEADO H=4.0m P/01 OU 02 LUMINÁRIAS DECORATIVAS	UN	4,00	1,00000000	4,00000000
<b>TOTAL:</b>						<b>4,00000000</b>
[Material]	<b>00010567</b>	<b>TABUA *2,5 X 23* CM EM PINUS, MISTA OU EQUIVALENTE DA REGIAO - BRUTA</b>	<b>M</b>			
4.1.1	99059	LOCAÇAO CONVENCIONAL DE OBRA, UTILIZANDO GABARITO DE TÁBUAS CORRIDAS PONTALETADAS A CADA 2,00M - 2 UTILIZAÇÕES. AF_10/2018	M	41,08	0,55000000	22,59400000
<b>TOTAL:</b>						<b>22,59400000</b>
[Material]	<b>00003992</b>	<b>TABUA APARELHADA *2,5 X 30* CM, EM MACARANDUBA, ANGELIM OU EQUIVALENTE DA REGIAO</b>	<b>M</b>			
2.2	93584	EXECUÇÃO DE DEPÓSITO EM CANTEIRO DE OBRA EM CHAPA DE MADEIRA COMPENSADA, NÃO INCLUSO MOBILIÁRIO. AF_04/2016	M2	6,00	4,54250160	27,25500960
<b>TOTAL:</b>						<b>27,25500960</b>
[Material]	<b>H1916</b>	<b>TABUA DE 1" DE 3A. - L = 30cm</b>	<b>M</b>			
2.3.4	C4418	LAJE PRÉ-FABRICADA P/ FÔRRO - VÃO DE 2,01 A 3 m	M2	7,65	0,65000000	4,97250000
2.7.1	COM-18258650	ESTRUTURA DE MADEIRA PARA COBERTURA DO ACESSO DA GUARITA	UND	1,00	36,00000000	36,00000000
2.9.9	C0631	CAIXA EM ALVENARIA (40X40X60cm) DE 1/2 TIJOLO COMUM, LASTRO DE BRITA E TAMPA DE CONCRETO	UN	3,00	0,03000000	0,09000000
3.1.4	C1400	FORMA DE TÁBUAS DE 1" DE 3A. P/FUNDAÇÕES UTIL. 5 X	M2	49,80	1,00000000	49,80000000
3.2.10	C0624	CAIXA EM ALVENARIA (40X40X60cm) DE 1 TIJOLO COMUM, LASTRO DE BRITA E TAMPA DE CONCRETO	UN	15,00	0,03000000	0,45000000
4.3.4	C4420	LAJE PRÉ-FABRICADA P/ FÔRRO - VÃO ACIMA DE 4,01 m	M2	100,19	0,65000000	65,12350000
4.9.10	C0631	CAIXA EM ALVENARIA (40X40X60cm) DE 1/2 TIJOLO COMUM, LASTRO DE BRITA E TAMPA DE CONCRETO	UN	1,00	0,03000000	0,03000000
4.10.7	C0649	CAIXA INSPEÇÃO NO PASSEIO EM ALVENARIA DI=(50X50)cm, PADRÃO CAGECE	UN	1,00	0,19600000	0,19600000
4.10.11	C2865	LIGAÇÃO PREDIAL D'ÁGUA PADRÃO CAGECE	UN	1,00	0,03000000	0,03000000
<b>TOTAL:</b>						<b>156,69200000</b>
[Material]	<b>I2429</b>	<b>TABUA DE VIROLA DE 12"x 1"</b>	<b>M2</b>			
1	C1630	LOCAÇÃO DA OBRA - EXECUÇÃO DE GABARITO	M2	36,00	0,00900000	0,32400000
<b>TOTAL:</b>						<b>0,32400000</b>
[Material]	<b>I2462</b>	<b>TÁBUA EM MADEIRA MUIRACATIARA PLAINADA DE 32mm</b>	<b>M2</b>			
2.7.1	COM-18258650	ESTRUTURA DE MADEIRA PARA COBERTURA DO ACESSO DA GUARITA	UND	1,00	6,02000000	6,02000000
<b>TOTAL:</b>						<b>6,02000000</b>
[Material]	<b>00006193</b>	<b>TABUA NAO APARELHADA *2,5 X 20* CM, EM MACARANDUBA, ANGELIM OU EQUIVALENTE DA REGIAO - BRUTA</b>	<b>M</b>			
2.3.3	104488	COMPOSIÇÃO PARAMÉTRICA PARA EXECUÇÃO DE ESTRUTURAS DE CONCRETO ARMADO, PARA EDIFICAÇÃO INSTITUCIONAL TÉRREA, FCK = 25 MPa. AF_11/2022	M3	2,52	1,22377320	3,08390846
4.3.3	104488	COMPOSIÇÃO PARAMÉTRICA PARA EXECUÇÃO DE ESTRUTURAS DE CONCRETO ARMADO, PARA EDIFICAÇÃO INSTITUCIONAL TÉRREA, FCK = 25 MPa. AF_11/2022	M3	11,05	1,22377320	13,52269386
<b>TOTAL:</b>						<b>16,60660232</b>
[Material]	<b>H1919</b>	<b>TACO PARA FIXAÇÃO DE BATENTE/RODAPÉ</b>	<b>UN</b>			
2.8.1	C1985	PORTA INTERNA DE CEDRO LISA COMPLETA UMA FOLHA (0.60X 2.10)m	UN	1,00	6,00000000	6,00000000
2.8.2	C1986	PORTA INTERNA DE CEDRO LISA COMPLETA UMA FOLHA (0.70X 2.10)m	UN	1,00	6,00000000	6,00000000
4.8.2	C1986	PORTA INTERNA DE CEDRO LISA COMPLETA UMA FOLHA (0.70X 2.10)m	UN	1,00	6,00000000	6,00000000
4.8.3	C1988	PORTA INTERNA DE CEDRO LISA COMPLETA UMA FOLHA (0.90X 2.10)m	UN	4,00	6,00000000	24,00000000
<b>TOTAL:</b>						<b>42,00000000</b>



## DETALHAMENTO DOS QUANTITATIVOS

OBRA:	REVITALIZAÇÃO DO POLO TURÍSTICO E ECOLÓGICO DOM PEDRO II (PT 1023891-13), NA SEDE DO MUNICÍPIO DE VIÇOSA DO CEARÁ-CE	DATA : 20/09/2024	BDI : 25,44%
MODALIDADE:	CONCORRÊNCIA ELETRÔNICA N°CE 01/2024-SETUR	FONTE	VERSÃO
PREFEITURA:	VIÇOSA DO CEARÁ   Prefeitura Municipal	SEINFRA	027.1 COM DESONERAÇÃO
EXECUÇÃO DOS SERVIÇOS:	180 (CENTO E OITENTA) DIAS	SINAPI	2023/04 COM DESONERAÇÃO
VALIDADE DA PROPOSTA:	NÃO INFERIOR A 60 (SESENTA) DIAS	Composições Proprietas	PROPRIA
DATA:	Data de Abertura: 20/09/2024 Hora de Abertura: 08:30	HORA	MES
		83,85%	47,76%
		84,44%	84,44%
		0,00%	0,00%




ITEM	CÓDIGO	DESCRIÇÃO	UNID	QUANTIDADE DO SERVIÇO	COEFICIENTE DO INSUMO	QUANTIDADE TOTAL
[Equipamento]	00037736	<b>TANQUE DE AÇO CARBONO NAO REVESTIDO, PARA TRANSPORTE DE AGUA COM CAPACIDADE DE 10 M3. COM BOMBA CENTRIFUGA POR TOMADA DE FORÇA, VAZAO MAXIMA *75* M3/H (INCLUI MONTAGEM, NAO INCLUI CAMINHAO)</b>	UN			
2.2.3	93382	REATERRO MANUAL DE VALAS COM COMPACTAÇÃO MECANIZADA. AF_04/2016	M3	6,16	0,00000103	0,00000633
4.2.3	93382	REATERRO MANUAL DE VALAS COM COMPACTAÇÃO MECANIZADA. AF_04/2016	M3	30,56	0,00000103	0,00003139
<b>TOTAL:</b>						<b>0,00003772</b>
[Material]	12012	<b>TE PVC PARA ESGOTO DE 100MM (4")</b>	UN			
2.10.8	C1950	PONTO SANITÁRIO, MATERIAL E EXECUÇÃO	PT	1,00	1,00000000	1,00000000
4.10.5	C1950	PONTO SANITÁRIO, MATERIAL E EXECUÇÃO	PT	13,00	1,00000000	13,00000000
<b>TOTAL:</b>						<b>14,00000000</b>
[Material]	12013	<b>TE PVC PARA ESGOTO DE 40MM (1 1/2")</b>	UN			
2.10.8	C1950	PONTO SANITÁRIO, MATERIAL E EXECUÇÃO	PT	1,00	1,00000000	1,00000000
4.10.5	C1950	PONTO SANITÁRIO, MATERIAL E EXECUÇÃO	PT	13,00	1,00000000	13,00000000
<b>TOTAL:</b>						<b>14,00000000</b>
[Material]	00007139	<b>TE SOLDAVEL, PVC, 90 GRAUS, 25 MM, PARA AGUA FRIA PREDIAL (NBR 5648)</b>	UN			
2.10.7	89957	PONTO DE CONSUMO TERMINAL DE ÁGUA FRIA (SUBRAMAL) COM TUBULAÇÃO DE PVC, DN 25 MM, INSTALADO EM RAMAL DE ÁGUA, INCLUSOS RAMSGO E CHUMBAMENTO EM ALVENARIA. AF_12/2014	UN	2,00	0,89000000	1,78000000
2.10.13	102622	CAIXA D'ÁGUA EM POLIETILENO, 500 LITROS (INCLUSOS TUBOS, CONEXÕES E TORNEIRA DE BÓIA) - FORNECIMENTO E INSTALAÇÃO. AF_06/2021	UN	1,00	1,00000000	1,00000000
4.10.12	102623	CAIXA D'ÁGUA EM POLIETILENO, 1000 LITROS (INCLUSOS TUBOS, CONEXÕES E TORNEIRA DE BÓIA) - FORNECIMENTO E INSTALAÇÃO. AF_06/2021	UN	1,00	1,00000000	1,00000000
<b>TOTAL:</b>						<b>3,78000000</b>
[Material]	00007140	<b>TE SOLDAVEL, PVC, 90 GRAUS, 32 MM, PARA AGUA FRIA PREDIAL (NBR 5648)</b>	UN			
2.10.13	102622	CAIXA D'ÁGUA EM POLIETILENO, 500 LITROS (INCLUSOS TUBOS, CONEXÕES E TORNEIRA DE BÓIA) - FORNECIMENTO E INSTALAÇÃO. AF_06/2021	UN	1,00	1,00000000	1,00000000
<b>TOTAL:</b>						<b>1,00000000</b>
[Material]	00007141	<b>TE SOLDAVEL, PVC, 90 GRAUS, 40 MM, PARA AGUA FRIA PREDIAL (NBR 5648)</b>	UN			
4.10.12	102623	CAIXA D'ÁGUA EM POLIETILENO, 1000 LITROS (INCLUSOS TUBOS, CONEXÕES E TORNEIRA DE BÓIA) - FORNECIMENTO E INSTALAÇÃO. AF_06/2021	UN	1,00	1,00000000	1,00000000
<b>TOTAL:</b>						<b>1,00000000</b>
[Material]	00034547	<b>TELA DE AÇO SOLDADA GALVANIZADA/ZINCADA PARA ALVENARIA, FIO D = *1,20 A 1,70* MM, MALHA 15 X 15 MM, (C X L) *50 X 12* CM</b>	M			
4.1.3	103325	ALVENARIA DE VEDAÇÃO DE BLOCOS CERÂMICOS FURADOS NA VERTICAL DE 14X19X39 CM (ESPESSURA 14 CM) E ARGAMASSA DE ASSENTAMENTO COM PREPARO MANUAL. AF_12/2021	M2	27,21	0,42000000	11,42820000
<b>TOTAL:</b>						<b>11,42820000</b>
[Material]	00034557	<b>TELA DE AÇO SOLDADA GALVANIZADA/ZINCADA PARA ALVENARIA, FIO D = *1,20 A 1,70* MM, MALHA 15 X 15 MM, (C X L) *50 X 7,5* CM</b>	M			
2.4.2	103329	ALVENARIA DE VEDAÇÃO DE BLOCOS CERÂMICOS FURADOS NA HORIZONTAL DE 9X19X19 CM (ESPESSURA 9 CM) E ARGAMASSA DE ASSENTAMENTO COM PREPARO MANUAL. AF_12/2021	M2	4,76	0,42000000	1,99920000
3.1.6	103329	ALVENARIA DE VEDAÇÃO DE BLOCOS CERÂMICOS FURADOS NA HORIZONTAL DE 9X19X19 CM (ESPESSURA 9 CM) E ARGAMASSA DE ASSENTAMENTO COM PREPARO MANUAL. AF_12/2021	M2	66,32	0,42000000	27,85440000
3.1.15	103329	ALVENARIA DE VEDAÇÃO DE BLOCOS CERÂMICOS FURADOS NA HORIZONTAL DE 9X19X19 CM (ESPESSURA 9 CM) E ARGAMASSA DE ASSENTAMENTO COM PREPARO MANUAL. AF_12/2021	M2	92,15	0,42000000	38,70300000
4.4.2	103329	ALVENARIA DE VEDAÇÃO DE BLOCOS CERÂMICOS FURADOS NA HORIZONTAL DE 9X19X19 CM (ESPESSURA 9 CM) E ARGAMASSA DE ASSENTAMENTO COM PREPARO MANUAL. AF_12/2021	M2	87,39	0,42000000	36,70380000
4.8.5	103329	ALVENARIA DE VEDAÇÃO DE BLOCOS CERÂMICOS FURADOS NA HORIZONTAL DE	M2	16,43	0,42000000	6,90060000

## DETALHAMENTO DOS QUANTITATIVOS

<b>OBRA:</b>	REVITALIZAÇÃO DO POLO TURÍSTICO E ECOLÓGICO DOM PEDRO II (PT 1023891-13), NA SEDE DO MUNICÍPIO DE VIÇOSA DO CEARÁ-CE	<b>DATA :</b> 20/09/2024	<b>BDI :</b> 25,44%
<b>MODALIDADE:</b>	CONCORRÊNCIA ELETRÔNICA NºCE 01/2024-SETUR	<b>SEINFRA</b>	027.1 COM DESONERAÇÃO 53,85% 47,76%
<b>PREFEITURA:</b>	VIÇOSA DO CEARÁ   Prefeitura Municipal	<b>SINAPI</b>	2023/04 COM DESONERAÇÃO 24,44%
<b>EXECUÇÃO DOS SERVIÇOS:</b>	180 (CENTO E OITENTA) DIAS	<b>Composições Próprias</b>	PROPRIA 0,00% 0,00%
<b>VALIDADE DA PROPOSTA:</b>	NÃO INFERIOR A 60 (SESSENTA) DIAS		
<b>DATA:</b>	Date de Abertura: 20/09/2024 Hora da Abertura: 08:30		


ITEM	CODIGO	DESCRIÇÃO	UNID	QUANTIDADE DO SERVIÇO	COEFICIENTE DO INSUMO	QUANTIDADE TOTAL
4.6.5	103329	9X19X19 CM (ESPESURA 9 CM) E ARGAMASSA DE ASSENTAMENTO COM PREPARO MANUAL. AF_12/2021				<b>TOTAL: 112,16100000</b>
[Material]	00007173	<b>TELHA DE BARRO / CERAMICA, NAO ESMALTADA, TIPO COLONIAL, CANAL, PLAN, PAULISTA, COMPRIMENTO DE *44 A 50* CM, RENDIMENTO DE COBERTURA DE *26* TELHAS/M2</b>	MIL			
4.7.2	94204	TELHAMENTO COM TELHA CERÂMICA CAPA-CANAL, TIPO COLONIAL, COM MAIS DE 2 ÁGUAS, INCLUSO TRANSPORTE VERTICAL. AF_07/2019	M2	135,68	0,02750000	3,73120000
[Material]	00007194	<b>TELHA DE FIBROCIMENTO ONDULADA E = 6 MM, DE 2,44 X 1,10 M (SEM AMIANTO)</b>	M2			<b>TOTAL: 3,73120000</b>
2.2	93584	EXECUÇÃO DE DEPÓSITO EM CANTEIRO DE OBRA EM CHAPA DE MADEIRA COMPENSADA, NÃO INCLUSO MOBILIÁRIO. AF_04/2016	M2	6,00	2,33295440	13,99772640
[Mão de Obra]	00012869	<b>TELHADOR (HORISTA)</b>	H			<b>TOTAL: 13,99772640</b>
1.2.2	93584	EXECUÇÃO DE DEPÓSITO EM CANTEIRO DE OBRA EM CHAPA DE MADEIRA COMPENSADA, NÃO INCLUSO MOBILIÁRIO. AF_04/2016	M2	6,00	0,22272250	1,33633499
4.7.2	94204	TELHAMENTO COM TELHA CERÂMICA CAPA-CANAL, TIPO COLONIAL, COM MAIS DE 2 ÁGUAS, INCLUSO TRANSPORTE VERTICAL. AF_07/2019	M2	135,68	0,25707594	34,88006354
4.7.3	94219	CUMEEIRA E ESPIGÃO PARA TELHA CERÂMICA EMBOÇADA COM ARGAMASSA TRAÇO 1:2:9 (CIMENTO, CAL E AREIA), PARA TELHADOS COM MAIS DE 2 ÁGUAS, INCLUSO TRANSPORTE VERTICAL. AF_07/2019	M	53,68	0,30869355	16,57066976
[Material]	00001575	<b>TERMINAL A COMPRESSAO EM COBRE ESTANHADO PARA CABO 16 MM2, 1 FURO E 1 COMPRESSAO, PARA PARAFUSO DE FIXACAO M6</b>	UN			<b>TOTAL: 52,78706829</b>
3.2.12	93673	DISJUNTOR TRIPOLAR TIPO DIN, CORRENTE NOMINAL DE 50A - FORNECIMENTO E INSTALAÇÃO. AF_10/2020	UN	6,00	3,00000000	18,00000000
[Material]	00001570	<b>TERMINAL A COMPRESSAO EM COBRE ESTANHADO PARA CABO 2,5 MM2, 1 FURO E 1 COMPRESSAO, PARA PARAFUSO DE FIXACAO M5</b>	UN			<b>TOTAL: 18,00000000</b>
2.9.6	93668	DISJUNTOR TRIPOLAR TIPO DIN, CORRENTE NOMINAL DE 16A - FORNECIMENTO E INSTALAÇÃO. AF_10/2020	UN	4,00	3,00000000	12,00000000
2.9.7	93668	DISJUNTOR TRIPOLAR TIPO DIN, CORRENTE NOMINAL DE 16A - FORNECIMENTO E INSTALAÇÃO. AF_10/2020	UN	4,00	3,00000000	12,00000000
[Material]	00001576	<b>TERMINAL A COMPRESSAO EM COBRE ESTANHADO PARA CABO 25 MM2, 1 FURO E 1 COMPRESSAO, PARA PARAFUSO DE FIXACAO M8</b>	UN			<b>TOTAL: 24,00000000</b>
3.2.13	101894	DISJUNTOR TRIPOLAR TIPO NEMA, CORRENTE NOMINAL DE 60 ATÉ 100A - FORNECIMENTO E INSTALAÇÃO. AF_10/2020	UN	1,00	3,00000000	3,00000000
[Material]	00001571	<b>TERMINAL A COMPRESSAO EM COBRE ESTANHADO PARA CABO 4 MM2, 1 FURO E 1 COMPRESSAO, PARA PARAFUSO DE FIXACAO M5</b>	UN			<b>TOTAL: 3,00000000</b>
2.9.7	93670	DISJUNTOR TRIPOLAR TIPO DIN, CORRENTE NOMINAL DE 25A - FORNECIMENTO E INSTALAÇÃO. AF_10/2020	UN	1,00	3,00000000	3,00000000
[Material]	00001573	<b>TERMINAL A COMPRESSAO EM COBRE ESTANHADO PARA CABO 6 MM2, 1 FURO E 1 COMPRESSAO, PARA PARAFUSO DE FIXACAO M6</b>	UN			<b>TOTAL: 3,00000000</b>
4.9.8	93671	DISJUNTOR TRIPOLAR TIPO DIN, CORRENTE NOMINAL DE 32A - FORNECIMENTO E INSTALAÇÃO. AF_10/2020	UN	1,00	3,00000000	3,00000000
[Material]	12081	<b>TIJOLO CERÂMICO FURADO 9X19X19CM</b>	UN			<b>TOTAL: 3,00000000</b>
3.1.24	C0361	BANCO EM ALVENARIA, TAMPO EM CONCRETO, C/ENCOSTO H=80cm (PINTADO)	M	30,00	45,00000000	1.350,00000000

## DETALHAMENTO DOS QUANTITATIVOS

OBRA:	REVITALIZAÇÃO DO POLO TURÍSTICO E ECOLÓGICO DOM PEDRO II (PT 1023891-13), NA SEDE DO MUNICÍPIO DE VIÇOSA DO CEARÁ-CE	DATA : 20/09/2024	BDI : 25,44%																			
MODALIDADE:	CONCORRÊNCIA ELETRÔNICA N°CE 01/2024-SETUR	<table border="1" style="width: 100%; border-collapse: collapse;"> <tr> <th>FUNTE</th> <th>VERSÃO</th> <th>HORA</th> <th>MES</th> </tr> <tr> <td>SEINFRA</td> <td>027.1 COM DESONERAÇÃO</td> <td>83,85%</td> <td>47,76%</td> </tr> <tr> <td>SINAPI</td> <td>2023/04 COM DESONERAÇÃO</td> <td>84,44%</td> <td>47,76%</td> </tr> <tr> <td colspan="2">Composições Próprias</td> <td>0,00%</td> <td>0,00%</td> </tr> <tr> <td colspan="2"></td> <td colspan="2" style="text-align: center;">PRÓPRIA</td> </tr> </table>	FUNTE	VERSÃO	HORA	MES	SEINFRA	027.1 COM DESONERAÇÃO	83,85%	47,76%	SINAPI	2023/04 COM DESONERAÇÃO	84,44%	47,76%	Composições Próprias		0,00%	0,00%			PRÓPRIA	
FUNTE	VERSÃO	HORA	MES																			
SEINFRA	027.1 COM DESONERAÇÃO	83,85%	47,76%																			
SINAPI	2023/04 COM DESONERAÇÃO	84,44%	47,76%																			
Composições Próprias		0,00%	0,00%																			
		PRÓPRIA																				
PREFEITURA:	VIÇOSA DO CEARÁ   Prefeitura Municipal																					
EXECUÇÃO DOS SERVIÇOS:	180 (CENTO E OITENTA) DIAS																					
VALIDADE DA PROPOSTA:	NÃO INFERIOR A 60 (SESSENTA) DIAS																					
DATA:	Data de Abertura: 20/09/2024 Hora da Abertura: 08:30																					

ITEM	CÓDIGO	DESCRIÇÃO	UNID	QUANTIDADE DO SERVIÇO	COEFICIENTE DO INSUMO	QUANTIDADE TOTAL
<b>TOTAL:</b>						<b>1.350,00000000</b>
[Material]	<b>I2082</b>	<b>TIJOLO MACIÇO COMUM</b>	<b>UN</b>			
2.8.9	C0631	CAIXA EM ALVENARIA (40X40X60cm) DE 1/2 TIJOLO COMUM, LASTRO DE BRITA E TAMPA DE CONCRETO	UN	3,00	101,00000000	303,00000000
3.2.10	C0624	CAIXA EM ALVENARIA (40X40X60cm) DE 1 TIJOLO COMUM, LASTRO DE BRITA E TAMPA DE CONCRETO	UN	15,00	229,00000000	3.435,00000000
4.9.10	C0631	CAIXA EM ALVENARIA (40X40X60cm) DE 1/2 TIJOLO COMUM, LASTRO DE BRITA E TAMPA DE CONCRETO	UN	1,00	101,00000000	101,00000000
4.10.7	C0649	CAIXA INSPEÇÃO NO PASSEIO EM ALVENARIA Di=(50X50)cm, PADRÃO CAGECE	UN	1,00	157,24800000	157,24800000
<b>TOTAL:</b>						<b>3.996,24800000</b>
[Material]	<b>I2499</b>	<b>TIJOLO REFRATARIO</b>	<b>UN</b>			
2.4.1	C0061	ALVENARIA DE TIJOLO REFRATÁRIO 1/2 VEZ CARGAMASSA 1:4+100 Kg CIMENTO	M2	25,65	84,00000000	2.154,60000000
<b>TOTAL:</b>						<b>2.154,60000000</b>
[Material]	<b>00007288</b>	<b>TINTA ESMALTE SINTETICO PREMIUM FOSCO</b>	<b>L</b>			
2.5.9	102218	PINTURA TINTA DE ACABAMENTO (PIGMENTADA) ESMALTE SINTÉTICO FOSCO EM MADEIRA, 2 DEMÃOS, AF_01/2021	M2	5,46	0,13000000	0,70980000
4.5.9	102218	PINTURA TINTA DE ACABAMENTO (PIGMENTADA) ESMALTE SINTÉTICO FOSCO EM MADEIRA, 2 DEMÃOS, AF_01/2021	M2	15,12	0,13000000	1,96560000
<b>TOTAL:</b>						<b>2,67540000</b>
[Material]	<b>00007356</b>	<b>TINTA LATEX ACRILICA PREMIUM, COR BRANCO FOSCO</b>	<b>L</b>			
1.2.2	93584	EXECUÇÃO DE DEPÓSITO EM CANTEIRO DE OBRA EM CHAPA DE MADEIRA COMPENSADA, NÃO INCLUSO MOBILIÁRIO, AF_04/2016	M2	6,00	1,15732965	6,94397790
2.5.4	95622	APLICAÇÃO MANUAL DE TINTA LÁTEX ACRILICA EM PANOS COM PRESENÇA DE VÃOS DE EDIFÍCIOS DE MÚLTIPLOS PAVIMENTOS, DUAS DEMÃOS, AF_11/2016	M2	13,98	0,20000000	2,79600000
2.5.7	88488	PINTURA LÁTEX ACRILICA PREMIUM, APLICAÇÃO MANUAL EM TETO, DUAS DEMÃOS, AF_04/2023	M2	5,76	0,22850000	1,31616000
4.1.1	99059	LOCAÇÃO CONVENCIONAL DE OBRA, UTILIZANDO GABARITO DE TÁBUAS CORRIDAS PONTALETADAS A CADA 2,00M - 2 UTILIZAÇÕES, AF_10/2018	M	41,08	0,02560000	1,05164800
4.5.4	95622	APLICAÇÃO MANUAL DE TINTA LÁTEX ACRILICA EM PANOS COM PRESENÇA DE VÃOS DE EDIFÍCIOS DE MÚLTIPLOS PAVIMENTOS, DUAS DEMÃOS, AF_11/2016	M2	106,12	0,20000000	21,22400000
4.5.7	88488	PINTURA LÁTEX ACRILICA PREMIUM, APLICAÇÃO MANUAL EM TETO, DUAS DEMÃOS, AF_04/2023	M2	93,47	0,22850000	21,35789500
<b>TOTAL:</b>						<b>54,68968090</b>
[Material]	<b>I2098</b>	<b>TINTA MINERAL IMPERMEÁVEL EM PÓ</b>	<b>KG</b>			
3.1.24	C0361	BANCO EM ALVENARIA, TAMPO EM CONCRETO, C/ENCOSTO H=80cm (PINTADO)	M	30,00	0,96000000	28,80000000
<b>TOTAL:</b>						<b>28,80000000</b>
[Material]	<b>I2099</b>	<b>TINTA PRIMARIA</b>	<b>L</b>			
2.3.7	C1779	IMPERMEABILIZAÇÃO DE LAJES C/ MANTA ASFÁLTICA PRÉ-FABRICADA, C/ VEU DE POLIÉSTER	M2	7,65	0,60000000	4,59000000
<b>TOTAL:</b>						<b>4,59000000</b>
[Material]	<b>I9139</b>	<b>TOALHEIRO PLASTICO TIPO DISPENSER PARA PAPEL TOALHA INTERFOLHADO</b>	<b>UN</b>			
2.10.15	C4825	PORTA PAPEL TOALHA (DISPENSER)EM ABS	UN	1,00	1,00000000	1,00000000
4.10.16	C4825	PORTA PAPEL TOALHA (DISPENSER)EM ABS	UN	5,00	1,00000000	5,00000000
<b>TOTAL:</b>						<b>6,00000000</b>
[Material]	<b>00038101</b>	<b>TOMADA 2P+T 10A, 250V (APENAS MODULO)</b>	<b>UN</b>			
1.2.2	93584	EXECUÇÃO DE DEPÓSITO EM CANTEIRO DE OBRA EM CHAPA DE MADEIRA COMPENSADA, NÃO INCLUSO MOBILIÁRIO, AF_04/2016	M2	6,00	0,06620000	0,39720000
2.9.14	92004	TOMADA MÉDIA DE EMBUTIR (2 MÓDULOS), 2P+T 10 A, INCLUINDO SUPORTE E PLACA -	UN	3,00	2,00000000	6,00000000

## DETALHAMENTO DOS QUANTITATIVOS

<b>OBRA:</b>	REVITALIZAÇÃO DO POLO TURÍSTICO E ECOLÓGICO DOM PEDRO II (PT 1023891-13), NA SEDE DO MUNICÍPIO DE VIÇOSA DO CEARÁ-CE	<b>DATA:</b> 20/09/2024	<b>BDI:</b> 25,44%
<b>MODALIDADE:</b>	CONCORRÊNCIA ELETRÔNICA N°CE 01/2024-SETUR	<b>SEINFRA</b>	027.1 COM DESONERAÇÃO 83,85% 47,76%
<b>PREFEITURA:</b>	VIÇOSA DO CEARÁ   Prefeitura Municipal	<b>SINAPI</b>	2023/04 COM DESONERAÇÃO 84,00% 0,00%
<b>EXECUÇÃO DOS SERVIÇOS:</b>	180 (CENTO E OITENTA) DIAS	<b>Composições Proprietas</b>	PROPRIA
<b>VALIDADE DA PROPOSTA:</b>	NÃO INFERIOR A 60 (SESSENTA) DIAS		
<b>DATA:</b>	Data de Abertura: 20/09/2024 Hora da Abertura: 08:30		

ITEM	CÓDIGO	DESCRIÇÃO	UNID	QUANTIDADE DO SERVIÇO	COEFICIENTE DO INSUMO	QUANTIDADE TOTAL
2.9.14	92004	FORNECIMENTO E INSTALAÇÃO. AF_03/2023				
2.9.15	92000	TOMADA BAIXA DE EMBUTIR (1 MÓDULO), 2P+T 10 A, INCLUINDO SUPORTE E PLACA - FORNECIMENTO E INSTALAÇÃO. AF_03/2023	UN	1,00	1,00000000	1,00000000
4.9.16	92000	TOMADA BAIXA DE EMBUTIR (1 MÓDULO), 2P+T 10 A, INCLUINDO SUPORTE E PLACA - FORNECIMENTO E INSTALAÇÃO. AF_03/2023	UN	6,00	1,00000000	6,00000000
<b>TOTAL:</b>						<b>13,39720000</b>
[ Material ]	<b>00011830</b>	<b>TORNEIRA DE BOIA CONVENCIONAL PARA CAIXA D'AGUA, AGUA FRIA, 3/4", COM HASTE E TORNEIRA METALICOS E BALAO PLASTICO</b>	<b>UN</b>			
2.10.13	102622	CAIXA D'ÁGUA EM POLIETILENO, 500 LITROS (INCLUSOS TUBOS, CONEXÕES E TORNEIRA DE BOIA) - FORNECIMENTO E INSTALAÇÃO. AF_06/2021	UN	1,00	1,00000000	1,00000000
4.10.12	102623	CAIXA D'ÁGUA EM POLIETILENO, 1000 LITROS (INCLUSOS TUBOS, CONEXÕES E TORNEIRA DE BOIA) - FORNECIMENTO E INSTALAÇÃO. AF_06/2021	UN	1,00	1,00000000	1,00000000
<b>TOTAL:</b>						<b>2,00000000</b>
[ Material ]	<b>I2128</b>	<b>TORNEIRA DE FECHAMENTO AUTOMÁTICO</b>	<b>UN</b>			
3.10.20	C2502	TORNEIRA DE FECHAMENTO AUTOMÁTICO	UN	6,00	1,00000000	6,00000000
<b>TOTAL:</b>						<b>6,00000000</b>
[ Material ]	<b>00013415</b>	<b>TORNEIRA DE MESA/BANCADA, PARA LAVATORIO, FIXA, METALICA CROMADA, PADRAO POPULAR, 1/2 " OU 3/4 " (REF 1193)</b>	<b>UN</b>			
2.10.18	86943	LAVATÓRIO LOUÇA BRANCA SUSPENSO, 29,5 X 39CM OU EQUIVALENTE, PADRÃO POPULAR, INCLUSO SIFÃO FLEXÍVEL EM PVC, VÁLVULA E ENGATE FLEXÍVEL 30CM EM PLÁSTICO E TORNEIRA CROMADA DE MESA, PADRÃO POPULAR - FORNECIMENTO E INSTALAÇÃO. AF_01/2020	UN	1,00	1,00000000	1,00000000
4.10.18	86943	LAVATÓRIO LOUÇA BRANCA SUSPENSO, 29,5 X 39CM OU EQUIVALENTE, PADRÃO POPULAR, INCLUSO SIFÃO FLEXÍVEL EM PVC, VÁLVULA E ENGATE FLEXÍVEL 30CM EM PLÁSTICO E TORNEIRA CROMADA DE MESA, PADRÃO POPULAR - FORNECIMENTO E INSTALAÇÃO. AF_01/2020	UN	2,00	1,00000000	2,00000000
<b>TOTAL:</b>						<b>3,00000000</b>
[ Encargos Complementares ]	<b>00037371</b>	<b>TRANSPORTE - HORISTA (COLETADO CAIXA - ENCARGOS COMPLEMENTARES)</b>	<b>H</b>			
1.1.1	98524	LIMPEZA MANUAL DE VEGETAÇÃO EM TERRENO COM ENXADA. AF_05/2018	M2	1.794,08	0,14360000	257,62988800
1.2.2	93584	EXECUÇÃO DE DEPOSITO EM CANTEIRO DE OBRA EM CHAPA DE MADEIRA COMPENSADA, NÃO INCLUSO MOBILIÁRIO. AF_04/2016	M2	6,00	8,57279054	51,43674323
2.2.1	93358	ESCAVAÇÃO MANUAL DE VALA COM PROFUNDIDADE MENOR OU IGUAL A 1,30 M. AF_02/2021	M3	10,22	3,95600000	40,43032000
2.3	93382	REATERRO MANUAL DE VALAS COM COMPACTAÇÃO MECANIZADA. AF_04/2016	M3	6,16	1,19600000	7,36736000
2.3.2	94962	CONCRETO MAGRO PARA LASTRO, TRAÇO 1:4,5:4,5 (EM MASSA SECA DE CIMENTO/ AREIA MÉDIA/ BRITA 1) - PREPARO MECÂNICO COM BETONEIRA 400 L. AF_05/2021	M3	0,26	3,82440000	0,99434400
2.3.3	104488	COMPOSIÇÃO PARAMÉTRICA PARA EXECUÇÃO DE ESTRUTURAS DE CONCRETO ARMADO, PARA EDIFICAÇÃO INSTITUCIONAL TÉRREA, FCK = 25 MPA. AF_11/2022	M3	2,52	21,91852168	55,23467463
2.3.5	98557	IMPERMEABILIZAÇÃO DE SUPERFÍCIE COM EMULSÃO ASFÁLTICA, 2 DEMÃOS AF_06/2018	M2	5,83	0,50700000	2,95581000
2.4.2	103329	ALVENARIA DE VEDAÇÃO DE BLOCOS CERÂMICOS FURADOS NA HORIZONTAL DE 9X19X19 CM (ESPESSURA 9 CM) E ARGAMASSA DE ASSENTAMENTO COM PREPARO MANUAL. AF_12/2021	M2	4,76	2,51601000	11,97620760
2.4.3	87905	CHAPISCO APLICADO EM ALVENARIA (COM PRESENÇA DE VÃOS) E ESTRUTURAS DE CONCRETO DE FACHADA, COM COLHER DE PEDREIRO. ARGAMASSA TRAÇO 1:3 COM PREPARO EM BETONEIRA 400L. AF_10/2022	M2	21,87	0,24588400	5,37748308
2.4.3	87528	EMBOÇO, PARA RECEBIMENTO DE CERÂMICA, EM ARGAMASSA TRAÇO 1:2:6, PREPARO MANUAL, APLICADO MANUALMENTE EM FACES INTERNAS DE PAREDES, PARA AMBIENTE COM ÁREA MENOR QUE 5M2, ESPESSURA DE 20MM, COM EXECUÇÃO DE TALISCAS. AF_06/2014	M2	17,12	1,20836000	20,68712320
2.5.1	89170	(COMPOSIÇÃO REPRESENTATIVA) DO SERVIÇO DE REVESTIMENTO CERÂMICO PARA PAREDES INTERNAS, MEIA OU PAREDE INTEIRA, PLACAS TIPO ESMALTADA EXTRA DE 20X20 CM, PARA EDIFICAÇÕES HABITACIONAIS UNIFAMILIAR (CASAS) E EDIFICAÇÕES PÚBLICAS PADRÃO. AF_11/2014	M2	17,12	0,84910000	14,53659200
2.5.2	88411	APLICAÇÃO MANUAL DE FUNDO SELADOR ACRÍLICO EM PANOS COM PRESENÇA DE VÃOS DE EDIFÍCIOS DE MÚLTIPLOS PAVIMENTOS. AF_05/2014	M2	13,98	0,05900000	0,82482000
2.5.3	96126	APLICAÇÃO MANUAL DE MASSA ACRÍLICA EM PANOS DE FACHADA COM PRESENÇA DE VÃOS, DE EDIFÍCIOS DE MÚLTIPLOS PAVIMENTOS, UMA DEMÃO. AF_05/2017	M2	13,98	0,48300000	6,75234000
2.5.4	95622	APLICAÇÃO MANUAL DE TINTA LÁTEX ACRÍLICA EM PANOS COM PRESENÇA DE VÃOS DE EDIFÍCIOS DE MÚLTIPLOS PAVIMENTOS, DUAS DEMÃOS. AF_11/2016	M2	13,98	0,38600000	5,39628000
2.5.5	88411	APLICAÇÃO MANUAL DE FUNDO SELADOR ACRÍLICO EM PANOS COM PRESENÇA DE VÃOS DE EDIFÍCIOS DE MÚLTIPLOS PAVIMENTOS. AF_05/2014	M2	5,76	0,05900000	0,33984000
2.5.6	86494	EMASSAMENTO COM MASSA LÁTEX, APLICAÇÃO EM TETO, UMA DEMÃO, LIXAMENTO MANUAL. AF_04/2023	M2	5,76	0,67390000	3,88166400


## DETALHAMENTO DOS QUANTITATIVOS

OBRA:	REVITALIZAÇÃO DO POLO TURÍSTICO E ECOLÓGICO DOM PEDRO II (PT 1023891-13), NA SEDE DO MUNICÍPIO DE VIÇOSA DO CEARÁ-CE	DATA : 20/09/2024	BDI : 25,44%
MODALIDADE:	CONCORRÊNCIA ELETRÔNICA N°CE 01/2024-SETUR	FONTE	VERSÃO
PREFEITURA:	VIÇOSA DO CEARÁ   Prefeitura Municipal	SEINFRA	HORA
EXECUÇÃO DOS SERVIÇOS:	180 (CENTO E OITENTA) DIAS	SINAPI	MES
VALIDADE DA PROPOSTA:	NÃO INFERIOR A 60 (SESSENTA) DIAS	2023/04 COM DESONERAÇÃO	83,85% 47,76%
DATA:	Data de Abertura: 20/09/2024 Hora da Abertura: 08:30	Composições Próprias	PROPRIA
		0,00%	0,00%




ITEM	CÓDIGO	DESCRIÇÃO	UNID	QUANTIDADE DO SERVIÇO	COEFICIENTE DO INSUMO	QUANTIDADE
2.5.7	88488	PINTURA LÁTEX ACRÍLICA PREMIUM, APLICAÇÃO MANUAL EM TETO, DUAS DEMÃOS. AF_04/2023	M2	5,76	0,30270000	1,74355200
2.5.9	102218	PINTURA TINTA DE ACABAMENTO (PIGMENTADA) ESMALTE SINTÉTICO FOSCO EM MADEIRA, 2 DEMÃOS. AF_01/2021	M2	5,46	0,38050000	2,07753000
2.6.1	94962	CONCRETO MAGRO PARA LASTRO, TRAÇO 1:4,5:4,5 (EM MASSA SECA DE CIMENTO/ AREIA MÉDIA/ BRITA 1) - PREPARO MECÂNICO COM BETONEIRA 400 L. AF_05/2021	M3	0,18	3,82440000	0,68839200
2.6.3	87249	REVESTIMENTO CERÂMICO PARA PISO COM PLACAS TIPO ESMALTADA EXTRA DE DIMENSÕES 45X45 CM APLICADA EM AMBIENTES DE ÁREA MENOR QUE 5 M2. AF_02/2023_PE	M2	3,60	1,01320000	3,64752000
2.6.4	92398	EXECUÇÃO DE PAVIMENTO EM PISO INTERTRAVADO, COM BLOCO RETANGULAR COR NATURAL DE 20 X 10 CM, ESPESSURA 8 CM. AF_10/2022	M2	316,98	0,52640000	166,85827200
2.6.6	94265	GUIA (MEIO-FIO) CONCRETO, MOLDADA IN LOCO EM TRECHO RETO COM EXTRUSORA, 15 CM BASE X 30 CM ALTURA. AF_06/2016	M	67,00	0,81655000	54,71086000
2.8.6	102181	INSTALAÇÃO DE VIDRO TEMPERADO, E = 10 MM, ENCAIXADO EM PERFIL U. AF_01/2021_PS	M2	3,69	2,79600000	10,31724000
2.9.1	91865	ELETRODUTO RÍGIDO ROSCÁVEL, PVC, DN 40 MM (1 1/4"), PARA CIRCUITOS TERMINAIS, INSTALADO EM FORRO - FORNECIMENTO E INSTALAÇÃO. AF_03/2023	M	400,00	0,32400000	129,60000000
2.9.2	91908	CURVA 90 GRAUS PARA ELETRODUTO, PVC, ROSCÁVEL, DN 40 MM (1 1/4"), PARA CIRCUITOS TERMINAIS, INSTALADA EM LAJE - FORNECIMENTO E INSTALAÇÃO. AF_03/2023	UN	26,00	0,47000000	12,22000000
2.9.3	91932	CABO DE COBRE FLEXÍVEL ISOLADO, 10 MM², ANTI-CHAMA 450/750 V, PARA CIRCUITOS TERMINAIS - FORNECIMENTO E INSTALAÇÃO. AF_03/2023	M	60,00	0,15200000	9,12000000
2.9.4	91930	CABO DE COBRE FLEXÍVEL ISOLADO, 6 MM², ANTI-CHAMA 450/750 V, PARA CIRCUITOS TERMINAIS - FORNECIMENTO E INSTALAÇÃO. AF_03/2023	M	400,00	0,10200000	40,80000000
2.9.5	101875	QUADRO DE DISTRIBUIÇÃO DE ENERGIA EM CHAPA DE AÇO GALVANIZADO, DE EMBUTIR, COM BARRAMENTO TRIFÁSICO, PARA 12 DISJUNTORES DIN 100A - FORNECIMENTO E INSTALAÇÃO. AF_10/2020	UN	1,00	1,09359100	1,09359100
2.9.6	93668	DISJUNTOR TRIPOLAR TIPO DIN, CORRENTE NOMINAL DE 16A - FORNECIMENTO E INSTALAÇÃO. AF_10/2020	UN	4,00	0,28580000	1,14240000
2.9.7	93670	DISJUNTOR TRIPOLAR TIPO DIN, CORRENTE NOMINAL DE 25A - FORNECIMENTO E INSTALAÇÃO. AF_10/2020	UN	1,00	0,39760000	0,39760000
2.9.11	100903	LÂMPADA TUBULAR LED DE 18/20 W, BASE G13 - FORNECIMENTO E INSTALAÇÃO. AF_02/2020_PS	UN	15,00	0,35110000	5,26650000
2.9.13	91957	INTERRUPTOR SIMPLES (1 MÓDULO) COM INTERRUPTOR PARALELO (1 MÓDULO), 10A/250V, INCLUINDO SUPORTE E PLACA - FORNECIMENTO E INSTALAÇÃO. AF_03/2023	UN	3,00	1,22800000	3,68400000
2.9.14	92004	TOMADA MÉDIA DE EMBUTIR (2 MÓDULOS), 2P+T 10 A, INCLUINDO SUPORTE E PLACA - FORNECIMENTO E INSTALAÇÃO. AF_03/2023	UN	3,00	1,40000000	4,20000000
2.9.15	92000	TOMADA BAIXA DE EMBUTIR (1 MÓDULO), 2P+T 10 A, INCLUINDO SUPORTE E PLACA - FORNECIMENTO E INSTALAÇÃO. AF_03/2023	UN	1,00	0,74000000	0,74000000
2.10.1	89355	TUBO, PVC, SOLDÁVEL, DN 20MM, INSTALADO EM RAMAL OU SUB-RAMAL DE ÁGUA - FORNECIMENTO E INSTALAÇÃO. AF_06/2022	M	12,50	0,65580000	8,19750000
2.10.2	89448	TUBO, PVC, SOLDÁVEL, DN 40MM, INSTALADO EM PRUMADA DE ÁGUA - FORNECIMENTO E INSTALAÇÃO. AF_06/2022	M	14,50	0,05640000	0,81780000
2.10.3	89404	JOELHO 90 GRAUS, PVC, SOLDÁVEL, DN 20MM, INSTALADO EM RAMAL DE DISTRIBUIÇÃO DE ÁGUA - FORNECIMENTO E INSTALAÇÃO. AF_06/2022	UN	5,00	0,23440000	1,17200000
2.10.4	89497	JOELHO 90 GRAUS, PVC, SOLDÁVEL, DN 40MM, INSTALADO EM PRUMADA DE ÁGUA - FORNECIMENTO E INSTALAÇÃO. AF_06/2022	UN	6,00	0,20940000	1,25640000
2.10.5	89372	LUVA DE CORRER, PVC, SOLDÁVEL, DN 20MM, INSTALADO EM RAMAL OU SUB-RAMAL DE ÁGUA - FORNECIMENTO E INSTALAÇÃO. AF_06/2022	UN	8,00	0,17480000	1,39840000
2.10.7	89957	PONTO DE CONSUMO TERMINAL DE ÁGUA FRIA (SUBRAMAL) COM TUBULAÇÃO DE PVC, DN 25 MM, INSTALADO EM RAMAL DE ÁGUA, INCLUSOS RASGO E CHUMBAMENTO EM ALVENARIA. AF_12/2014	UN	2,00	4,74906740	9,49813480
2.10.10	89707	CAIXA SIFONADA, PVC, DN 100 X 100 X 50 MM, JUNTA ELÁSTICA, FORNECIDA E INSTALADA EM RAMAL DE DESCARGA OU EM RAMAL DE ESGOTO SANITÁRIO. AF_08/2022	UN	1,00	0,79740000	0,79740000
2.10.12	95674	HIDRÔMETRO DN 20 (1/2"), 3,0 M³/H FORNECIMENTO E INSTALAÇÃO. AF_11/2016	UN	1,00	0,90920000	0,90920000
2.10.13	102622	CAIXA D'ÁGUA EM POLIETILENO, 500 LITROS (INCLUSOS TUBOS, CONEXÕES E TORNEIRA DE BÓIA) - FORNECIMENTO E INSTALAÇÃO. AF_06/2021	UN	1,00	4,81830000	4,81830000
2.10.14	86886	VASO SANITÁRIO SIFONADO COM CAIXA ACOPLADA LOUÇA BRANCA - FORNECIMENTO E INSTALAÇÃO. AF_01/2020	UN	1,00	1,21750000	1,21750000
2.10.16	89356	TUBO, PVC, SOLDÁVEL, DN 25MM, INSTALADO EM RAMAL OU SUB-RAMAL DE ÁGUA - FORNECIMENTO E INSTALAÇÃO. AF_06/2022	M	16,00	0,76000000	12,16000000
2.10.17	95544	PAPELEIRA DE PAREDE EM METAL CROMADO SEM TAMPA, INCLUSO FIXAÇÃO. AF_01/2020	UN	1,00	0,41580000	0,41580000
2.10.18	86943	LAVATÓRIO LOUÇA BRANCA SUSPENSO, 29,5 X 39CM OU EQUIVALENTE, PADRÃO POPULAR, INCLUSO SIFÃO FLEXÍVEL EM PVC, VALVULA E ENGATE FLEXÍVEL 30CM EM PLÁSTICO E TORNEIRA CROMADA DE MESA, PADRÃO POPULAR - FORNECIMENTO E INSTALAÇÃO. AF_01/2020	UN	1,00	1,17560000	1,17560000
2.10.19	95547	SABONETEIRA PLÁSTICA TIPO DISPENSER PARA SABONETE LÍQUIDO COM RESERVATÓRIO 800 A 1500 ML, INCLUSO FIXAÇÃO. AF_01/2020	UN	1,00	0,41580000	0,41580000
2.10.21	101908	EXTINTOR DE INCÊNDIO PORTÁTIL COM CARGA DE PQS DE 4 KG, CLASSE BC - FORNECIMENTO E INSTALAÇÃO. AF_10/2020_PE	UN	1,00	0,91480000	0,91480000
3.1.1	93358	ESCAVAÇÃO MANUAL DE VALA COM PROFUNDIDADE MENOR OU IGUAL A 1,30 M. AF_02/2021	M3	129,01	3,95600000	510,36356000

## DETALHAMENTO DOS QUANTITATIVOS

OBRA:	REVITALIZAÇÃO DO POLO TURÍSTICO E ECOLÓGICO DOM PEDRO II (PT 1023891-13), NA SEDE DO MUNICÍPIO DE VIÇOSA DO CEARA-CE	DATA : 20/09/2024	BDI : 25,44%																			
MODALIDADE:	CONCORRÊNCIA ELETRÔNICA N°CE 01/2024-SETUR	<table border="1" style="width: 100%; border-collapse: collapse;"> <tr> <th>SEINFRA</th> <th>VERSÃO</th> <th>HORA</th> <th>MES</th> </tr> <tr> <td>027.1</td> <td>COM DESONERAÇÃO</td> <td>83,24%</td> <td>47,76%</td> </tr> <tr> <td>SINAPI</td> <td>2023/04 COM DESONERAÇÃO</td> <td>47,48%</td> <td>47,48%</td> </tr> <tr> <td colspan="2">Composições Próprias</td> <td>0,00%</td> <td>0,00%</td> </tr> <tr> <td colspan="4" style="text-align: center;">PRÓPRIA</td> </tr> </table>	SEINFRA	VERSÃO	HORA	MES	027.1	COM DESONERAÇÃO	83,24%	47,76%	SINAPI	2023/04 COM DESONERAÇÃO	47,48%	47,48%	Composições Próprias		0,00%	0,00%	PRÓPRIA			
SEINFRA	VERSÃO	HORA	MES																			
027.1	COM DESONERAÇÃO	83,24%	47,76%																			
SINAPI	2023/04 COM DESONERAÇÃO	47,48%	47,48%																			
Composições Próprias		0,00%	0,00%																			
PRÓPRIA																						
PREFEITURA:	VIÇOSA DO CEARA   Prefeitura Municipal																					
EXECUÇÃO DOS SERVIÇOS:	180 (CENTO E OITENTA) DIAS																					
VALIDADE DA PROPOSTA:	NÃO INFERIOR A 60 (SESSENTA) DIAS																					
DATA:	Data de Abertura: 20/09/2024 Hora de Abertura: 08:30																					

ITEM	CÓDIGO	DESCRIÇÃO	UNID	QUANTIDADE DO SERVIÇO	COEFICIENTE DO INSUMO	QUANTIDADE TOTAL
3.1.6	103329	ALVENARIA DE VEDAÇÃO DE BLOCOS CERÂMICOS FURADOS NA HORIZONTAL DE 9X19X19 CM (ESPESSURA 9 CM) E ARGAMASSA DE ASSENTAMENTO COM PREPARO MANUAL. AF_12/2021	M2	66,32	2,51601000	166.86178320
3.1.7	87905	CHAPISCO APLICADO EM ALVENARIA (COM PRESENÇA DE VÃOS) E ESTRUTURAS DE CONCRETO DE FACHADA, COM COLHER DE PEDREIRO, ARGAMASSA TRAÇO 1:3 COM PREPARO EM BETONEIRA 400L. AF_10/2022	M2	184,30	0,24588400	45.31642120
3.1.9	88423	APLICAÇÃO MANUAL DE PINTURA COM TINTA TEXTURIZADA ACRÍLICA EM PAREDES EXTERNAS DE CASAS, UMA COR. AF_06/2014	M2	184,30	0,22000000	40.54600000
3.1.14	94990	EXECUÇÃO DE PASSEIO (CALÇADA) OU PISO DE CONCRETO COM CONCRETO MOLDADO IN LOCO, FEITO EM OBRA, ACABAMENTO CONVENCIONAL, NÃO ARMADO. AF_08/2022	M3	31,33	11,17922385	350.24508322
3.1.15	103329	ALVENARIA DE VEDAÇÃO DE BLOCOS CERÂMICOS FURADOS NA HORIZONTAL DE 9X19X19 CM (ESPESSURA 9 CM) E ARGAMASSA DE ASSENTAMENTO COM PREPARO MANUAL. AF_12/2021	M2	92,15	2,51601000	231.85032150
3.1.16	87905	CHAPISCO APLICADO EM ALVENARIA (COM PRESENÇA DE VÃOS) E ESTRUTURAS DE CONCRETO DE FACHADA, COM COLHER DE PEDREIRO, ARGAMASSA TRAÇO 1:3 COM PREPARO EM BETONEIRA 400L. AF_10/2022	M2	46,08	0,24588400	11.33033472
3.2.0	94264	GUIA (MEIO-FIO) CONCRETO, MOLDADA IN LOCO EM TRECHO CURVO COM EXTRUSORA, 13 CM BASE X 22 CM ALTURA. AF_06/2016	M	1.766,47	0,91458000	1.615.57813260
3.1.23	101172	EXECUÇÃO DE PAVIMENTO EM PEDRAS POLIÉDRICAS, REJUNTAMENTO COM ARGAMASSA TRAÇO 1:3 (CIMENTO E AREIA). AF_05/2020	M2	1.794,08	0,92628000	1.661.82042240
3.2.1	93358	ESCAVAÇÃO MANUAL DE VALA COM PROFUNDIDADE MENOR OU IGUAL A 1,30 M. AF_02/2021	M3	13,62	3,95600000	53.88072000
3.2.8	101636	BRAÇO PARA ILUMINAÇÃO PÚBLICA, EM TUBO DE AÇO GALVANIZADO, COMPRIMENTO DE 1,50 M, PARA FIXAÇÃO EM POSTE DE CONCRETO - FORNECIMENTO E INSTALAÇÃO. AF_08/2020	UN	30,00	1,58480000	47.54400000
3.2.9	101658	LUMINÁRIA DE LED PARA ILUMINAÇÃO PÚBLICA, DE 138 W ATÉ 180 W - FORNECIMENTO E INSTALAÇÃO. AF_08/2020	UN	30,00	0,71500000	21.45000000
3.2.11	101875	QUADRO DE DISTRIBUIÇÃO DE ENERGIA EM CHAPA DE AÇO GALVANIZADO, DE EMBUTIR, COM BARRAMENTO TRIFÁSICO, PARA 12 DISJUNTORES DIN 100A - FORNECIMENTO E INSTALAÇÃO. AF_10/2020	UN	1,00	1,09359100	1.09359100
3.2.12	93673	DISJUNTOR TRIPOLAR TIPO DIN, CORRENTE NOMINAL DE 50A - FORNECIMENTO E INSTALAÇÃO. AF_10/2020	UN	6,00	1,13540000	6.81240000
3.2.13	101894	DISJUNTOR TRIPOLAR TIPO NEMA, CORRENTE NOMINAL DE 60 ATÉ 100A - FORNECIMENTO E INSTALAÇÃO. AF_10/2020	UN	1,00	1,56600000	1.56600000
4.1.1	99059	LOCAÇÃO CONVENCIONAL DE OBRA, UTILIZANDO GABARITO DE TÁBUAS CORRIDAS PONTALETADAS A CADA 2,00M - 2 UTILIZAÇÕES, AF_10/2018	M	41,08	1,26361468	51.90929105
4.2.1	93358	ESCAVAÇÃO MANUAL DE VALA COM PROFUNDIDADE MENOR OU IGUAL A 1,30 M. AF_02/2021	M3	33,26	3,95600000	131.57656000
4.2.3	93382	REATERRO MANUAL DE VALAS COM COMPACTAÇÃO MECANIZADA. AF_04/2016	M3	30,56	1,19600000	36.54976000
4.3.2	94962	CONCRETO MAGRO PARA LASTRO, TRAÇO 1:4,5:4,5 (EM MASSA SECA DE CIMENTO/ AREIA MÉDIA/ BRITA 1) - PREPARO MECÂNICO COM BETONEIRA 400 L. AF_05/2021	M3	0,90	3,82440000	3.44196000
4.3.3	104488	COMPOSIÇÃO PARAMÉTRICA PARA EXECUÇÃO DE ESTRUTURAS DE CONCRETO ARMADO, PARA EDIFICAÇÃO INSTITUCIONAL TERREA, FCK = 25 MPA. AF_11/2022	M3	11,05	21,91852168	242.19986454
4.3.5	98557	IMPERMEABILIZAÇÃO DE SUPERFÍCIE COM EMULSÃO ASFÁLTICA, 2 DEMÃOS AF_06/2018	M2	42,29	0,50700000	21.44103000
4.3.7	103329	ALVENARIA DE VEDAÇÃO DE BLOCOS CERÂMICOS FURADOS NA HORIZONTAL DE 9X19X19 CM (ESPESSURA 9 CM) E ARGAMASSA DE ASSENTAMENTO COM PREPARO MANUAL. AF_12/2021	M2	87,39	2,51601000	219.87411390
4.4.3	103325	ALVENARIA DE VEDAÇÃO DE BLOCOS CERÂMICOS FURADOS NA VERTICAL DE 14X19X39 CM (ESPESSURA 14 CM) E ARGAMASSA DE ASSENTAMENTO COM PREPARO MANUAL. AF_12/2021	M2	27,21	1,42098000	38.66486580
4.4.4	87905	CHAPISCO APLICADO EM ALVENARIA (COM PRESENÇA DE VÃOS) E ESTRUTURAS DE CONCRETO DE FACHADA, COM COLHER DE PEDREIRO, ARGAMASSA TRAÇO 1:3 COM PREPARO EM BETONEIRA 400L. AF_10/2022	M2	229,20	0,24588400	56.35661280
4.4.6	87528	EMBOÇO, PARA RECEBIMENTO DE CERÂMICA, EM ARGAMASSA TRAÇO 1:2:6, PREPARO MANUAL, APLICADO MANUALMENTE EM FACES INTERNAS DE PAREDES, PARA AMBIENTE COM ÁREA MENOR QUE 5M2, ESPESSURA DE 20MM, COM EXECUÇÃO DE TALISCAS. AF_06/2014	M2	123,08	1,20836000	148.72494880
4.5.1	89170	(COMPOSIÇÃO REPRESENTATIVA) DO SERVIÇO DE REVESTIMENTO CERÂMICO PARA PAREDES INTERNAS, MEIA OU PAREDE INTEIRA, PLACAS TIPO ESMALTADA EXTRA DE 20X20 CM, PARA EDIFICAÇÕES HABITACIONAIS UNIFAMILIAR (CASAS) E EDIFICAÇÕES PÚBLICAS PADRÃO. AF_11/2014	M2	123,08	0,84910000	104.50722800
4.5.2	88411	APLICAÇÃO MANUAL DE FUNDO SELADOR ACRÍLICO EM PANOS COM PRESENÇA DE VÃOS DE EDIFÍCIOS DE MÚLTIPLOS PAVIMENTOS. AF_05/2014	M2	106,12	0,05900000	6.26108000
4.5.3	96126	APLICAÇÃO MANUAL DE MASSA ACRÍLICA EM PANOS DE FACHADA COM PRESENÇA DE VÃOS, DE EDIFÍCIOS DE MÚLTIPLOS PAVIMENTOS, UMA DEMÃO. AF_05/2017	M2	106,12	0,48300000	51.25596000
4.5.4	95622	APLICAÇÃO MANUAL DE TINTA LÁTEX ACRÍLICA EM PANOS COM PRESENÇA DE VÃOS DE EDIFÍCIOS DE MÚLTIPLOS PAVIMENTOS, DUAS DEMÃOS. AF_11/2016	M2	106,12	0,38600000	40.96232000
4.5.5	88411	APLICAÇÃO MANUAL DE FUNDO SELADOR ACRÍLICO EM PANOS COM PRESENÇA DE VÃOS DE EDIFÍCIOS DE MÚLTIPLOS PAVIMENTOS. AF_06/2014	M2	93,47	0,05900000	5.51473000
4.5.6	88494	EMASSAMENTO COM MASSA LÁTEX, APLICAÇÃO EM TETO, UMA DEMÃO. LIXAMENTO MANUAL. AF_04/2023	M2	93,47	0,67390000	62.98943300
4.5.7	88488	PINTURA LÁTEX ACRÍLICA PREMIUM, APLICAÇÃO MANUAL EM TETO, DUAS DEMÃOS. AF_04/2023	M2	93,47	0,30270000	28.29336900
4.5.9	102218	PINTURA TINTA DE ACABAMENTO (PIGMENTADA) ESMALTE SINTÉTICO FOSCO EM	M2	15,12	0,38050000	5.75316000

## DETALHAMENTO DOS QUANTITATIVOS

<b>OBRA:</b>	REVITALIZAÇÃO DO POLO TURÍSTICO E ECOLÓGICO DOM PEDRO II (PT 1023891-13), NA SEDE DO MUNICÍPIO DE VIÇOSA DO CEARA-CE	<b>DATA:</b> 20/09/2024	<b>BDI:</b> 25,44%
<b>MODALIDADE:</b>	CONCORRÊNCIA ELETRÔNICA N°CE 01/2024-SETUR	<b>FONTE</b>	<b>VERSÃO</b>
<b>PREFEITURA:</b>	VIÇOSA DO CEARA   Prefeitura Municipal	SEINFRA	027.1 COM DESONERAÇÃO
<b>EXECUÇÃO DOS SERVIÇOS:</b>	180 (CENTO E OITENTA) DIAS	SINAPI	2023/04 COM DESONERAÇÃO
<b>VALIDADE DA PROPOSTA:</b>	NÃO INFERIOR A 60 (SESSENTA) DIAS	Composições Proprias	PROPRIA
<b>DATA:</b>	Data de Abertura: 20/09/2024 Hora da Abertura: 08:30		

ITEM	CÓDIGO	DESCRIÇÃO	UNID	QUANTIDADE DO SERVIÇO	COEFICIENTE DO INSUMO	QUANTIDADE TOTAL
4.5.9	102218	MADEIRA, 2 DEMÃOS. AF_01/2021				
4.6.1	94962	CONCRETO MAGRO PARA LASTRO, TRAÇO 1.4.5.4.5 (EM MASSA SECA DE CIMENTO/ AREIA MÉDIA/ BRITA 1) - PREPARO MECÂNICO COM BETONEIRA 400 L. AF_05/2021	M3	4,67	3,82440000	17,85994800
4.6.3	87249	REVESTIMENTO CERÂMICO PARA PISO COM PLACAS TIPO ESMALTADA EXTRA DE DIMENSÕES 45X45 CM APLICADA EM AMBIENTES DE AREA MENOR QUE 5 M2. AF_02/2023_PE	M2	93,47	1,01320000	94,70380400
4.6.4	94990	EXECUÇÃO DE PASSEIO (CALÇADA) OU PISO DE CONCRETO COM CONCRETO MOLDADO IN LOCO, FEITO EM OBRA, ACABAMENTO CONVENCIONAL, NÃO ARMADO. AF_08/2022	M3	1,75	11,17922385	19,56364174
4.6.5	103329	ALVENARIA DE VEDAÇÃO DE BLOCOS CERÂMICOS FURADOS NA HORIZONTAL DE 9X19X19 CM (ESPESURA 9 CM) E ARGAMASSA DE ASSENTAMENTO COM PREPARO MANUAL. AF_12/2021	M2	16,43	2,51601000	41,33804430
4.6.6	87905	CHAPISCO APLICADO EM ALVENARIA (COM PRESENÇA DE VÃOS) E ESTRUTURAS DE CONCRETO DE FACHADA, COM COLHER DE PEDREIRO. ARGAMASSA TRAÇO 1.3 COM PREPARO EM BETONEIRA 400L. AF_10/2022	M2	8,22	0,24588400	2,02116648
4.7.1	92540	TRAMA DE MADEIRA COMPOSTA POR RIPAS, CAIBROS E TERÇAS PARA TELHADOS DE MAIS QUE 2 ÁGUAS PARA TELHA DE ENCAIXE DE CERÂMICA OU DE CONCRETO, INCLUSO TRANSPORTE VERTICAL. AF_07/2019	M2	135,68	1,22860000	166,69644800
4.7.2	94204	TELHAMENTO COM TELHA CERÂMICA CAPA-CANAL, TIPO COLONIAL, COM MAIS DE 2 ÁGUAS, INCLUSO TRANSPORTE VERTICAL. AF_07/2019	M2	135,68	0,86380000	117,20038400
4.7.3	94219	CUMEEIRA E ESPIGÃO PARA TELHA CERÂMICA EMBOÇADA COM ARGAMASSA TRAÇO 1.2.9 (CIMENTO, CAL E AREIA), PARA TELHADOS COM MAIS DE 2 ÁGUAS, INCLUSO TRANSPORTE VERTICAL. AF_07/2019	M	53,68	0,72709600	39,03051328
4.8.1	91341	PORTA EM ALUMÍNIO DE ABRIR TIPO VENEZIANA COM GUARNIÇÃO, FIXAÇÃO COM PARAFUSOS - FORNECIMENTO E INSTALAÇÃO. AF_12/2019	M2	8,64	0,57360000	4,95590400
4.9.1	91863	ELETRODUTO RÍGIDO ROSCÁVEL, PVC, DN 25 MM (3/4"), PARA CIRCUITOS TERMINAIS, INSTALADO EM FORRO - FORNECIMENTO E INSTALAÇÃO. AF_03/2023	M	63,18	0,23800000	15,03684000
4.9.2	91902	CURVA 90 GRAUS PARA ELETRODUTO, PVC, ROSCÁVEL, DN 25 MM (3/4"), PARA CIRCUITOS TERMINAIS, INSTALADA EM LAJE - FORNECIMENTO E INSTALAÇÃO. AF_03/2023	UN	15,00	0,32400000	4,86000000
4.9.3	91875	LUVA PARA ELETRODUTO, PVC, ROSCÁVEL, DN 25 MM (3/4"), PARA CIRCUITOS TERMINAIS, INSTALADA EM FORRO - FORNECIMENTO E INSTALAÇÃO. AF_03/2023	UN	11,00	0,27400000	3,01400000
4.9.4	91927	CABO DE COBRE FLEXÍVEL ISOLADO, 2,5 MM², ANTI-CHAMA 0,6/1,0 KV, PARA CIRCUITOS TERMINAIS - FORNECIMENTO E INSTALAÇÃO. AF_03/2023	M	252,72	0,05800000	14,65776000
4.9.5	91930	CABO DE COBRE FLEXÍVEL ISOLADO, 6 MM², ANTI-CHAMA 450/750 V, PARA CIRCUITOS TERMINAIS - FORNECIMENTO E INSTALAÇÃO. AF_03/2023	M	40,50	0,10200000	4,13100000
4.9.6	101875	QUADRO DE DISTRIBUIÇÃO DE ENERGIA EM CHAPA DE AÇO GALVANIZADO, DE EMBUTIR, COM BARRAMENTO TRIFÁSICO, PARA 12 DISJUNTORES DIN 100A - FORNECIMENTO E INSTALAÇÃO. AF_10/2020	UN	1,00	1,09359100	1,09359100
4.9.7	93668	DISJUNTOR TRIPOLAR TIPO DIN, CORRENTE NOMINAL DE 16A - FORNECIMENTO E INSTALAÇÃO. AF_10/2020	UN	4,00	0,28560000	1,14240000
4.9.8	93671	DISJUNTOR TRIPOLAR TIPO DIN, CORRENTE NOMINAL DE 32A - FORNECIMENTO E INSTALAÇÃO. AF_10/2020	UN	1,00	0,54680000	0,54680000
4.9.12	103782	LUMINÁRIA TIPO PLAFON CIRCULAR, DE SOBREPOR, COM LED DE 12/13 W - FORNECIMENTO E INSTALAÇÃO. AF_03/2022	UN	16,00	0,74000000	11,84000000
4.9.13	91957	INTERRUPTOR SIMPLES (1 MÓDULO) COM INTERRUPTOR PARALELO (1 MÓDULO), 10A/250V, INCLUINDO SUPORTE E PLACA - FORNECIMENTO E INSTALAÇÃO. AF_03/2023	UN	1,00	1,22800000	1,22800000
4.9.14	91959	INTERRUPTOR SIMPLES (2 MÓDULOS), 10A/250V, INCLUINDO SUPORTE E PLACA - FORNECIMENTO E INSTALAÇÃO. AF_03/2023	UN	2,00	1,06000000	2,12000000
4.9.15	91967	INTERRUPTOR SIMPLES (3 MÓDULOS), 10A/250V, INCLUINDO SUPORTE E PLACA - FORNECIMENTO E INSTALAÇÃO. AF_03/2023	UN	3,00	1,40000000	4,20000000
4.9.16	92000	TOMADA BAIXA DE EMBUTIR (1 MÓDULO), 2P+T 10 A, INCLUINDO SUPORTE E PLACA - FORNECIMENTO E INSTALAÇÃO. AF_03/2023	UN	6,00	0,74000000	4,44000000
4.10.1	89402	TUBO, PVC, SOLDÁVEL, DN 25MM, INSTALADO EM RAMAL DE DISTRIBUIÇÃO DE ÁGUA - FORNECIMENTO E INSTALAÇÃO. AF_06/2022	M	44,26	0,31720000	14,03927200
4.10.2	89403	TUBO, PVC, SOLDÁVEL, DN 32MM, INSTALADO EM RAMAL DE DISTRIBUIÇÃO DE ÁGUA - FORNECIMENTO E INSTALAÇÃO. AF_06/2022	M	10,00	0,37820000	3,78200000
4.10.3	89481	JOELHO 90 GRAUS, PVC, SOLDÁVEL, DN 25MM, INSTALADO EM PRUMADA DE ÁGUA - FORNECIMENTO E INSTALAÇÃO. AF_06/2022	UN	29,00	0,14120000	4,09480000
4.10.4	89379	LUVA DE CORRER, PVC, SOLDÁVEL, DN 25MM, INSTALADO EM RAMAL OU SUB-RAMAL DE ÁGUA - FORNECIMENTO E INSTALAÇÃO. AF_12/2014	UN	12,00	0,20260000	2,43120000
4.10.9	89707	CAIXA SIFONADA, PVC, DN 100 X 100 X 50 MM, JUNTA ELÁSTICA, FORNECIDA E INSTALADA EM RAMAL DE DESCARGA OU EM RAMAL DE ESGOTO SANITÁRIO. AF_08/2022	UN	5,00	0,79740000	3,98700000
4.10.12	102623	CAIXA D'ÁGUA EM POLIETILENO, 1000 LITROS (INCLUSOS TUBOS, CONEXÕES E TORNEIRA DE BÓIA) - FORNECIMENTO E INSTALAÇÃO. AF_06/2021	UN	1,00	5,48010000	5,48010000
4.10.14	86888	VASO SANITÁRIO SIFONADO COM CAIXA ACOPLADA LOUÇA BRANCA - FORNECIMENTO E INSTALAÇÃO. AF_01/2020	UN	8,00	1,21750000	9,74000000
4.10.17	95544	PAPELEIRA DE PAREDE EM METAL CROMADO SEM TAMPA, INCLUSO FIXAÇÃO. AF_01/2020	UN	8,00	0,41580000	3,32640000
4.10.18	86943	LAVATÓRIO LOUÇA BRANCA SUSPENSO, 29,5 X 39CM OU EQUIVALENTE, PADRÃO POPULAR, INCLUSO SIFÃO FLEXÍVEL EM PVC, VÁLVULA E ENGATE FLEXÍVEL 30CM EM PLÁSTICO E TORNEIRA CROMADA DE MESA, PADRÃO POPULAR - FORNECIMENTO E INSTALAÇÃO. AF_01/2020	UN	2,00	1,17560000	2,35120000
4.10.19	86938	CUBA DE EMBUTIR OVAL EM LOUÇA BRANCA, 35 X 50CM OU EQUIVALENTE, INCLUSO	UN	6,00	1,70070000	10,20420000

## DETALHAMENTO DOS QUANTITATIVOS

<b>OBRA:</b>	REVITALIZAÇÃO DO POLO TURÍSTICO E ECOLÓGICO DOM PEDRO II (PT 1023891-13), NA SEDE DO MUNICÍPIO DE VIÇOSA DO CEARÁ-CE	<b>DATA:</b> 20/09/2024	<b>BDI:</b> 25,44%
<b>MODALIDADE:</b>	CONCORRÊNCIA ELETRÔNICA N°CE 01/2024-SETUR	<b>SEINFRA</b>	027.1 COM DESONERAÇÃO 83,85%
<b>PREFEITURA:</b>	VIÇOSA DO CEARÁ   Prefeitura Municipal	<b>SINAPI</b>	2023/04 COM DESONERAÇÃO 84,44%
<b>EXECUÇÃO DOS SERVIÇOS:</b>	180 (CENTO E OITENTA) DIAS	<b>Composição Própria</b>	PROPRIA 0,00%
<b>VALIDADE DA PROPOSTA:</b>	NÃO INFERIOR A 60 (SESENTA) DIAS		
<b>DATA:</b>	Data de Abertura: 20/09/2024 Hora da Abertura: 08:30		



ITEM	CÓDIGO	DESCRIÇÃO	UNID	QUANTIDADE DO SERVIÇO	COEFICIENTE DO INSUMO	QUANTIDADE TOTAL
4.10.19	86938	VÁLVULA E SIFÃO TIPO GARRAFA EM METAL CROMADO - FORNECIMENTO E INSTALAÇÃO. AF_01/2020				
4.10.21	95547	SABONETEIRA PLÁSTICA TIPO DISPENSER PARA SABONETE LÍQUIDO COM RESERVATÓRIO 800 A 1500 ML, INCLUSO FIXAÇÃO. AF_01/2020	UN	5,00	0,41580000	2,07900000
4.10.24	101908	EXTINTOR DE INCÊNDIO PORTÁTIL COM CARGA DE PQS DE 4 KG, CLASSE BC - FORNECIMENTO E INSTALAÇÃO. AF_10/2020_PE	UN	1,00	0,91480000	0,91480000
<b>TOTAL:</b>						<b>7.635,93865507</b>
[ Material ]	<b>I2193</b>	<b>TUBO PVC ESGOTO DE 100MM (4") - (NBR 5688)</b>	<b>M</b>			
2.10.8	C1950	PONTO SANITÁRIO, MATERIAL E EXECUÇÃO	PT	1,00	0,33000000	0,33000000
4.10.5	C1950	PONTO SANITÁRIO, MATERIAL E EXECUÇÃO	PT	13,00	0,33000000	4,29000000
<b>TOTAL:</b>						<b>4,62000000</b>
[ Material ]	<b>I2194</b>	<b>TUBO PVC ESGOTO DE 40MM (1 1/2") - (NBR 5688)</b>	<b>M</b>			
2.10.8	C1950	PONTO SANITÁRIO, MATERIAL E EXECUÇÃO	PT	1,00	1,50000000	1,50000000
4.10.5	C1950	PONTO SANITÁRIO, MATERIAL E EXECUÇÃO	PT	13,00	1,50000000	19,50000000
<b>TOTAL:</b>						<b>21,00000000</b>
[ Material ]	<b>I2195</b>	<b>TUBO PVC ESGOTO DE 50MM (2") - (NBR 5688)</b>	<b>M</b>			
2.10.8	C1950	PONTO SANITÁRIO, MATERIAL E EXECUÇÃO	PT	1,00	0,50000000	0,50000000
4.10.5	C1950	PONTO SANITÁRIO, MATERIAL E EXECUÇÃO	PT	13,00	0,50000000	6,50000000
<b>TOTAL:</b>						<b>7,00000000</b>
[ Material ]	<b>I2201</b>	<b>TUBO PVC SOLDÁVEL DE 32MM (1")</b>	<b>M</b>			
1.2.3	C2851	INSTALAÇÕES PROVISÓRIAS DE ÁGUA	UN	1,00	4,00000000	4,00000000
<b>TOTAL:</b>						<b>4,00000000</b>
[ Material ]	<b>00009867</b>	<b>TUBO PVC, SOLDAVEL, DE 20 MM, AGUA FRIA (NBR-5648)</b>	<b>M</b>			
2.10.1	89355	TUBO, PVC, SOLDÁVEL, DN 20MM, INSTALADO EM RAMAL OU SUB-RAMAL DE ÁGUA - FORNECIMENTO E INSTALAÇÃO. AF_06/2022	M	12,50	1,04930000	13,11625000
<b>TOTAL:</b>						<b>13,11625000</b>
[ Material ]	<b>00009868</b>	<b>TUBO PVC, SOLDAVEL, DE 25 MM, AGUA FRIA (NBR-5648)</b>	<b>M</b>			
2.10.7	89957	PONTO DE CONSUMO TERMINAL DE ÁGUA FRIA (SUBRAMAL) COM TUBULAÇÃO DE PVC, DN 25 MM, INSTALADO EM RAMAL DE ÁGUA, INCLUSOS RASGO E CHUMBAMENTO EM ALVENARIA. AF_12/2014	UN	2,00	2,24550200	4,49100400
2.10.13	102622	CAIXA D'ÁGUA EM POLIETILENO, 500 LITROS (INCLUSOS TUBOS, CONEXÕES E TORNEIRA DE BÓIA) - FORNECIMENTO E INSTALAÇÃO. AF_06/2021	UN	1,00	1,46020000	1,46020000
2.10.16	89356	TUBO, PVC, SOLDÁVEL, DN 25MM, INSTALADO EM RAMAL OU SUB-RAMAL DE ÁGUA - FORNECIMENTO E INSTALAÇÃO. AF_06/2022	M	16,00	1,04930000	16,78880000
4.10.1	89402	TUBO, PVC, SOLDÁVEL, DN 25MM, INSTALADO EM RAMAL DE DISTRIBUIÇÃO DE ÁGUA - FORNECIMENTO E INSTALAÇÃO. AF_06/2022	M	44,28	1,04930000	46,44201800
4.10.12	102623	CAIXA D'ÁGUA EM POLIETILENO, 1000 LITROS (INCLUSOS TUBOS, CONEXÕES E TORNEIRA DE BÓIA) - FORNECIMENTO E INSTALAÇÃO. AF_06/2021	UN	1,00	1,87740000	1,87740000
<b>TOTAL:</b>						<b>71,05942200</b>
[ Material ]	<b>00009869</b>	<b>TUBO PVC, SOLDAVEL, DE 32 MM, AGUA FRIA (NBR-5648)</b>	<b>M</b>			
2.10.13	102622	CAIXA D'ÁGUA EM POLIETILENO, 500 LITROS (INCLUSOS TUBOS, CONEXÕES E TORNEIRA DE BÓIA) - FORNECIMENTO E INSTALAÇÃO. AF_06/2021	UN	1,00	0,88655000	0,88655000
4.10.2	89403	TUBO, PVC, SOLDÁVEL, DN 32MM, INSTALADO EM RAMAL DE DISTRIBUIÇÃO DE ÁGUA - FORNECIMENTO E INSTALAÇÃO. AF_06/2022	M	10,00	1,04930000	10,49300000
<b>TOTAL:</b>						<b>11,37955000</b>
[ Material ]	<b>00009874</b>	<b>TUBO PVC, SOLDAVEL, DE 40 MM, AGUA FRIA (NBR-5648)</b>	<b>M</b>			
2.10.2	89448	TUBO, PVC, SOLDÁVEL, DN 40MM, INSTALADO EM PRUMADA DE ÁGUA - FORNECIMENTO E INSTALAÇÃO. AF_06/2022	M	14,50	1,04930000	15,21485000