

OBJETO: REGISTRO DE PREÇOS PARA FUTURA E EVENTUAL AQUISIÇÃO DE EQUIPAMENTOS E MATERIAL PERMANENTE PROPOSTA 11787.351000/1220-01, JUNTO A SECRETARIA DE SAÚDE

ITEM	ESPECIFICAÇÃO	UNID.	QUANT.	MARCA	VALOR UNITÁRIO	VALOR UNITÁRIO POR EXTENSO	VALOR TOTAL	VALOR TOTAL POR EXTENSO
1	BANQUETA - BANCO GIRATÓRIO (BANQUETA) TOTALMENTE INOX C/ RODÍZIOS - DESCRIÇÃO DO PRODUTO BANCO GIRATÓRIO TOTALMENTE INOX, CONSTRUÍDO EM TUBOS DE 7/8" X 1,2MM. ASSENTO EM CHAPA INOX 0,80MM COM 28 CM DE DIÂMETRO. ALTURA MÍNIMA: 0,41M; ALTURA MÁXIMA: 0,64M. PÉS COM RODÍZIOS DE 2"	UNID	2	BR CIRURGICA	R\$ 1.200,00	UM MIL, DUZENTOS REAIS	R\$ 2.400,00	DOIS MIL, QUATROCENTOS REAIS
2	MESA PARA COMPUTADOR - MESA DE ESCRITÓRIO - TIPO BIRÔ - DIMENSÕES MÍNIMAS DE 1400 X 650 X 740MM, PODENDO VARIAR EM +/- 5%, COM 03 GAVETAS, COM CHAVES E PUXADORES METÁLICOS, TAMPO EM MDF, REVESTIDO EM LAMINADO MELAMÍNICO NA CORES AZUL OU CINZA, COM ESPESURA MÍNIMA DE 25MM, PAINEL FRONTAL COM NO MÍNIMO DE 20MM DE ESPESURA REVESTIDO EM LAMINADO MELAMÍNICO COM BORDAS INFERIOR ENCABEÇADA COM FITA DE POLIESTIRENO, COM 2,5MM DE ESPESURA, DA MESMA COR DO LAMINADO, ESTRUTURA METÁLICA RETANGULAR DE 30X70MM, PINTADA EM EPÓXI PÓ PELO SISTEMA ELETROSTÁTICO, BORDA FRONTAL EM POST FORMING ARREDONDADAS A 180 GRAUS E BORDAS TRANSVERSAIS ENCABEÇADAS EM FITA DE POLIESTIRENO NA MESMA COR DO LAMINADO, NAS CORES AZUL OU CINZA, NA ESTRUTURA DUPLA.	UNID	2	MOBLY	R\$ 1.100,00	UM MIL E CEM REAIS	R\$ 2.200,00	DOIS MIL, DUZENTOS REAIS
3	MOCHO - O MOCHO COM ENCOSTO POSSUI REGULAGEM DE ALTURA E ENCOSTO, CONTA COM UMA BASE GIRATÓRIA E BANCO ESTOFADO EM COURO SINTÉTICO. PESO REAL SUPORTADO (KG): 110KG APROXIMADO, ESTRUTURA - GIRATÓRIA: SIM MATERIAL ASSENTO/ENCOSTO: COURO ECOLÓGICO ESPESURA ASSENTO APROXIMADO (CM): 8,5CM ± 1CM ESPESURA ENCOSTO APROXIMADO (CM): 3,5CM ± 1CM DIÂMETRO ASSENTO APROXIMADO (CM): 36CM ± 1CM ALTURA ENCOSTO APROXIMADO (CM): 24CM ± 1CM LARGURA ENCOSTO APROXIMADO (CM): 36CM ± 1CM DENSIDADE ESPUMA APROXIMADO: D45 ESTRUTURA - REGULAGEM DE ALTURA A GÁS: SIM ATURA ASSENTO AO SOLO MÍN - MÁX APROXIMADO (CM): 45,5CM - 55,5CM ± 5CM ALTURA TOTAL (CM): APROXIMADO 85CM - 95CM ± 5CM LARGURA TOTAL APROXIMADO (CM): 59CM ± 3CM PROFUNDIDADE, REGULAGEM DE INCLINAÇÃO DO ENCOSTO: NÃO REGULAGEM DE ALTURA ENCOSTO: NÃO, COM RODÍZIO: SIM, COM SAPATA: NÃO, COM ARO (APOIO DE PÉ): NÃO BRAÇOS: NÃO	UNID	3	RENAFLEX	R\$ 800,00	OITOCENTOS REAIS	R\$ 2.400,00	DOIS MIL, QUATROCENTOS REAIS
4	BICICLETA ERGOMÉTRICA VERTICAL - BICICLETA ERGOMÉTRICA VERTICAL, 8 INTENSIDADES, ASSENTO AJUSTÁVEL, A BICICLETA ERGOMÉTRICA POSSUI ESTRUTURA VERTICAL, COM 8 NÍVEIS DE RESISTÊNCIA QUE PODEM SER FACILMENTE ACIONADOS GIRANDO APENAS UM BOTÃO. O GUIÃO POSSUI SENSOR DE BATIMENTOS E AJUSTE VERTICAL, ASSIM COMO O SEU ASSENTO, QUE SE AJUSTAM A PESSOA COM ALTURA ENTRE 1,50M E 1,90M DE ALTURA. POSSUI RODA LIVRE DE APROXIMADAMENTE 3KG, PEDAIS COM ALÇA DE AJUSTE, UM PAINEL DE LCD COM MULTIFUNÇÕES (TEMPO, VELOCIDADE, DISTÂNCIA, CALORIAS, DISTÂNCIA TOTAL E PULSO), POSSUI SUPORTE PARA GARRAFA E PARA CELULAR. A ESTRUTURA DA BICICLETA ERGOMÉTRICA É PINTADA COM TINTA ELETROSTÁTICA A PÓ PARA GARANTIR A FIXAÇÃO E QUALIDADE DA PINTURA. - PEDALADAS SILENCIOSAS - A BICICLETA ERGOMÉTRICA VERTICAL É UM EQUIPAMENTO SEMI PROFISSIONAL, DE USO RESIDENCIAL E CONDOMÍNIO, QUE POSSUI O SISTEMA MAIS SILENCIOSO EXISTENTE EM UMA ERGOMÉTRICA - *SISTEMA MAGNÉTICO - SUA TRANSMISSÃO É FEITA POR CORREIA, E OS NÍVEIS DE INTENSIDADE SÃO MAGNÉTICOS, NÃO HÁ ATRITO ENTRE PEÇAS, POIS O MAGNETISMO É FEITO POR IMÃS DEIXANDO O PRODUTO TOTALMENTE SILENCIOSO, IDEAL PARA QUEM RESIDE EM APARTAMENTOS * [...]	UNID	2	MAX V	R\$ 5.000,00	CINCO MIL REAIS	R\$ 10.000,00	DEZ MIL REAIS
5	COMPUTADOR COMPLETO: PROCESSADOR: SOQUETE: LGA 1200, NÚMERO DE NÚCLEOS: 4, NÚMERO DE THREADS: 8, VELOCIDADE DO CLOCK: 3.6 GHZ, CACHE: 6 MB, FREQUÊNCIA TURBO: 4,30 GHZ, VELOCIDADE DO BARRAMENTO: 8 GT/S, PROCESSO DE FABRICAÇÃO: 14 NM, TDP MÁXIMO: 65W; SOLUÇÃO TÉRMICA (COOLER): 65W, FREQUÊNCIA DA BASE GRÁFICA: 350 MHZ, RESOLUÇÃO MÁXIMA (HDMI 1.4): 4096X2160@30HZ, RESOLUÇÃO MÁXIMA (DP): 4096X2304@60HZ, RESOLUÇÃO MÁXIMA (EDP TELA PLANA INTEGRADA): 4096X2304@60HZ; PLACA MÃE: FORMATO: MATX, CHIPSET: H410, SOQUETE: LGA 1200, MEMÓRIA: 2 X DIMM, MÁXIMO DE 64GB, DDR4 2133 / 2400 / 2666 / 2800 / 2933 MHZ, GRÁFICO INTEGRADO: SUPORTA VGA COM RESOLUÇÃO MÁXIMA DE 1920 X 1200 @ 60 HZ, SUPORTA HDMI COM RESOLUÇÃO MÁXIMA DE 4096 X 2160 @ 30 HZ MÍNIMO DE MEMÓRIA COMPARTILHADA 512 MB. MÁXIMO DE MEMÓRIA COMPARTILHADA 1024 MB, SLOTS DE EXPANSÃO: 1 X PCIE (X16) 3.0, 2 X PCIE X1 3.0, ARMAZENAMENTO: 4 X PORTAS SATA 6GB/S, 1 X CONECTOR M.2 (SOQUETE 3, CHAVE M, TIPO 2242/2260/2280, LAN: 1 X GIGABIT, ÁUDIO: 2/4/5.1/7.1 CANAIS - CODEC DE ALTA DEFINIÇÃO, PORTAS USB: 4 X PORTAS USB 3.2 (2 PORTAS NO PAINEL TRASEIRO, 2 DISPONÍVEIS ATRAVÉS DO CONECTOR USB INTERNO) 6 X PORTAS USB 2.0 / 1.1 (4 NO PAINEL TRASEIRO, 2 DISPONÍVEIS ATRAVÉS DO CONECTOR USB INTERNO), PORTAS NO PAINEL TRASEIRO: 1 X PS/2 DE TECLADO / MOUSE, 1 X SAÍDA D-SUB, 1 X HDMI, 1 X PORTA LAN (RJ45) [...]	UNID	1	GT GOLDENIEC	R\$ 7.000,00	SETE MIL REAIS	R\$ 7.000,00	SETE MIL REAIS



6	<p>ESTEIRA ERGOMÉTRICA - COBERTURA PESO - • APROXIMADO: 65 KG - PESO MÁXIMO SUPOSTADO: 120 KG - TAMANHO DA LONA 45 X 265 CM (L X P) OUTROS DETALHES BENEFÍCIOS • TECLAS DE ATALHO DE VELOCIDADE PARA 4, 8, 12 OU 14 KM/H • SEM COMPLEXIDADE: CONTROLES SIMPLES, INTUITIVOS E SENSÍVEIS AO TOQUE! • 15 PROGRAMAS DE EXERCÍCIOS, SENDO 12 PROGRAMAS PRÉ-DEFINIDOS E 3 CUSTOMIZÁVEIS! • SUPORTE PARA SQUEEZE! • TOTALMENTE DOBRÁVEL E COM RODINHAS/FUNCIONALIDADES • APOIO PARA TABLETS E SMARTPHONES; • 12 NÍVEIS DE INCLINAÇÃO; • MONITOR DE LCD COM 7,5 POLEGADAS APROXIMADOS • ENTRADA USB PARA CARRREGAR TABLET OU SMARTPHONE; • MONITOR DE BATIMENTOS CARDÍACOS; • PAINEL SIMPLES, INTUITIVO E RESISTENTE; • 15 PROGRAMAS: 12 PRÉ-DEFINIDOS E 3 CUSTOMIZÁVEIS; • VELOCIDADE MÁXIMA DE ATÉ 16 KM POR HORA; • SISTEMA DE AMORTECIMENTO; • TOTALMENTE DOBRÁVEL .GARANTIA DO FABRICANTE 12 MESES COMPOSIÇÃO METAL E PLÁSTICO.TAMANHO ABERTO APROXIMADOS 163 X 77 X 130 CM (C X L X A) FREQUÊNCIA 50/60 HZ TAMANHO FECHADO APROXIMADOS 163 X 77 X 30 CM (C X L X A) POTÊNCIA 2.0 HP MONITOR DIGITAL LCD VELOCIDADE MÁXIMA 16 KM/H COR PRETO E VERMELHO NÍVEIS DE INTENSIDADES 12 INDICADO PARA CONDICIONAMENTO FÍSICO CLASSIFICAÇÃO RESIDENCIAL ITENS INCLUSOS 1 ESTEIRA 1 MANUAL DE INSTRUÇÕES</p>	UNID	1	ATHLETIC MOTION	R\$ 5.600,00	CINCO MIL, SEISCENTOS REAIS	R\$ 5.600,00	CINCO MIL, SEISCENTOS REAIS
7	<p>TABLET: PROCESSADOR: OCTA-CORE 2 GHZ, SISTEMA OPERACIONAL: ANDROID™ 11, MEMÓRIA/ ARMAZENAMENTO: 6 GB DE RAM + 128 GB DE ROM, EXPANSÃO VIA MICROSD DE ATÉ 1TB (EXFAT), TELA: "11" MULTITOUCH IPS 2K (2.000 X 1.200), 400 NITS, NTSC 70%, BATERIA: ATÉ 12 HORAS* DE REPRODUÇÃO DE VÍDEO, ATÉ 12 HORAS* DE NAVEGAÇÃO NA WEB, ATÉ 15 HORAS* DE REPRODUÇÃO DE MÚSICAS, CAPACIDADE: 7.500 MAH (MÍN.) / 7.700 MAH (TÍP.), ÁUDIO: QUATRO ALTO-FALANTES, COM CERTIFICAÇÃO DOLBY ATMOS® (4X1W), CONJUNTO DE DOIS MICROFONES COM PROCESSADOR DE SINAL DIGITAL DE VOZ INTELIGENTE (MEIO CAMPO), DIMENSÕES (A X L X P): 258,4 M X 163 MM X 7,5 MM, PESO: 490G, CÂMERAS: TRASEIRA: 13MP DE AUTOFOCO COM FLASH, FRONTAL: 8MP DE FOCO MISTO, SENSORES: SENSOR DE ACELERÔMETRO (G), SENSOR DE EFEITO HALL, SENSOR L DE AMBIENTE, GIROSCÓPIO, SENSOR DE TEMPO DE VOO, VIBRADOR, CORES: GRAFITE, CONECTIVIDADE: 802.11 A/B/G/N/AC, BANDA DUPLA DE 2,4 GHZ E 5 GHZ, 6, BLUETOOTH® 5.1, WIFI DIRECT, WIFI DISPLAY, GPS, GLONASS, BANDAS SUPORTADAS (SOMENTE MODELO LTE): GSM: 82/B3/B5/B8 WCDMA: B1/B2/B5/B6/B19/B8, LTE FDD: B1/B2/B3/B4/B5/B19/B7/B8/B20/B28(A+B), LTE TDD: BANDA TOTAL B38/B40/B41 (2.496-2.690 MHz), SEGURANÇA: DESBLOQUEIO FACIAL, BOTÕES, PORTAS E SLOTS: AUMENTAR/ABAIXAR VOLUME, [...]</p>	UNID	1	LENOVO	R\$ 4.500,00	QUATRO MIL, QUINHENTOS REAIS	R\$ 4.500,00	QUATRO MIL, QUINHENTOS REAIS
8	<p>IMPRESSORA MULTIFUNCIONAL LASER: FUNÇÃO: IMPRESSÃO, DIGITALIZAÇÃO, CÓPIA, FAX, FUNÇÃO DE VALOR ADICIONADO: BOTÃO ECO, IMPRESSÃO SEGURA, PROCESSADOR DE 800 MHZ, LCD DE 4 LINHAS, MEMÓRIA / ARMAZENAMENTO: MEMÓRIA DE 256 MB, MEMÓRIA DE 512 MB DRIVE FLASH INTERNO DE 4 GB, INTERFACE (PADRÃO): HI-SPEED USB 2.0 / ETHERNET 10 / 100 BASE-TX / USB DIRETA, WIRELESS 802.11 B/G/N, CONSUMO DE ENERGIA: 700 W (ATIVA) / 10 W (EM ESPERA) / 1.1 W (HIBERNAÇÃO), NÍVEL DE RUÍDO: MENOS QUE 57 DBA (IMPRIMINDO) / MENOS QUE 58 DBA (COPIANDO) / MENOS QUE 26 DBA (EM ESPERA), DIMENSÕES 46.9 X 44.43 X 48.21 CM (18.5 X 17.5 X 19 POL.), CICLO DE TRABALHO MENSAL MÁXIMO: ATÉ 150.000 PÁGINAS; VOLUME DE IMPRESSÃO MENSAL RECOMENDADO: ATÉ 10.000 PÁGINAS SCAN: VELOCIDADE DE DIGITALIZAÇÃO (MONOCROMÁTICA): 24 IPM, COMPATIBILIDADE DE DIGITALIZAÇÃO: PADRÃO TWAIN, PADRÃO WIA, MÉTODO DE DIGITALIZAÇÃO: CIS COLORIDO, RESOLUÇÃO DE DIGITALIZAÇÃO (ÓPTICA) ATÉ 1200 X 1200 DPI, RESOLUÇÃO DE DIGITALIZAÇÃO (APRIMORADA): ATÉ 4800 X 4800 DPI, DESTINOS DA DIGITALIZAÇÃO: CLIENTE (PC), EMAIL, FTP, SMB, USB; CONSUMÍVEIS: TONER (PRETO): RENDIMENTO PADRÃO, RENDIMENTO MÉDIO DO CARTUCHO 3000 PÁGINAS PADRÃO, RENDIMENTO ALTO, RENDIMENTO MÉDIO DO CARTUCHO 5000 PÁGINAS PADRÃO, RENDIMENTO EXTRA ALTO, RENDIMENTO MÉDIO DO CARTUCHO 10000 PÁGINAS PADRÃO. [...]</p>	UNID	1	BROTHER	R\$ 4.000,00	QUATRO MIL REAIS	R\$ 4.000,00	QUATRO MIL REAIS
9	<p>ESFIGMOMANÔMETRO INFANTIL - ESFIGMOMANÔMETRO ANERÓIDE COM BRAÇADEIRA INFANTIL - DE 1 A 7 ANOS. APARELHO DE PRESSÃO COMPLETO COM BRAÇADEIRA INFANTIL. BRAÇADEIRA EM NYLON COM FECHAMENTO EM VELCRO. BRAÇADEIRA PARA CIRCUNFERÊNCIA DE BRAÇO DE APROXIMADO 10 A 18 CM (1 A 7 ANOS). MANQUITO EM PVC (LATEX FREE). ACOMPANHA ESTOJO PARA VIAGEM. VERIFICADO E APROVADO PELO INMETRO - SELO DO INMETRO NO PRODUTO. ITENS DA EMBALAGEM: 01 MANÔMETRO (0-300 MMHG), 1 BRAÇADEIRA INFANTIL -APROXIMADO 10 A 18CM. (NYLON COM FECHAMENTO EM VELCRO). PERA E VÁLVULA DE DEFLAÇÃO. ESTOJO COM ZIPER</p>	UNID	1	PREMIUM	R\$ 650,00	SEISCENTOS E CINQUENTA REAIS	R\$ 650,00	SEISCENTOS E CINQUENTA REAIS



10	OXÍMETRO DE PULSO - OXÍMETRO DE PULSO - OXÍMETRO DE PULSO - CAPAZ DE MEDIR CONTINUAMENTE A SATURAÇÃO PERIFÉRICA DE O2 E A FREQUÊNCIA CARDÍACA. APRESENTA CURVA PLETISMOGRÁFICA COM CONTROLE AUTOMÁTICO DE GANHO E POSIÇÃO NA TELA, BARRA INDICADORA DA QUALIDADE DO SINAL CAPTADO E MENSAGENS DE ALARME. POSSUI DISPLAY GRÁFICO DE ALTA VISIBILIDADE, RETRO-ILUMINADO POR LÂMPADA CCFL COM CONTROLE DIGITAL DE CONTRASTE. DISPÕE DE ALARME (EM DIFERENTES TONS DE ÁUDIO E CONTROLE DIGITAL DE VOLUME), IDENTIFICADOR DE SATURAÇÃO INSUFICIENTE E DESCONEXÃO DO PACIENTE. A INFORMAÇÃO DA CONDIÇÃO DE ALARME É FEITA POR MENSAGEM DIRETA, MOSTRANDO QUAL O LIMITE E O VALOR ULTRAPASSADO COM INDICAÇÃO SIMULTÂNEA DE ALARMES DIFERENTES. OS AJUSTES SÃO REALIZADOS POR MEIO DE 5 MENUS QUE, ATRAVÉS DE ÍCONES INTUITIVOS, COMPÕEM UM SISTEMA AMIGÁVEL E DE FÁCIL APRENDIZADO. DURANTE OS AJUSTES, TODOS OS VALORES NUMÉRICOS, A CURVA PLETISMOGRÁFICA, OS ALARMES E OS SEUS INDICADORES PERMANECEM NA TELA EM TAMANHO REDUZIDO. BATERIA INTERNA RECARREGÁVEL COM AUTONOMIA DE 8 HORAS E CONTROLADOR INTELIGENTE DE CARGA.	UNID	2	G-TECH	R\$	350,00	TREZENTOS E CINQUENTA REAIS	R\$	700,00	SETECENTOS REAIS
11	TENS CLÍNICO 4 CANAIS - COM DESIGN INOVADOR, CONTROLE ATRAVÉS DE TECLAS SOFT TOUCH E DISPLAY LCD. POSSUI 04 CANAIS DE SAÍDAS INDEPENDENTES E 09 MODOS DE OPERAÇÃO. CONTROLES VARIÁVEIS DE TODOS OS PARÂMETROS DE ESTIMULAÇÃO DAS CORRENTES FES E TENS. POSSUI PROTOCOLOS PRÉ-PROGRAMADOS PARA OTIMIZAR OS TRATAMENTOS E A UTILIZAÇÃO. PRINCIPAIS TRATAMENTOS: TRAUMATO-ORTOPÉDICO, ANALGESIA, FORTALECIMENTO MUSCULAR. ACESSÓRIOS: CD COM MANUAL DE INSTRUÇÕES, CABO DUPLA PARA APLICAÇÃO, 4 ELETRODOS DE SILICONE DE APROXIMIDADE DE 3X5CM.	UNID	3	IBRAMED	R\$	4.500,00	QUATRO MIL, QUINHENTOS REAIS	R\$	13.500,00	TREZE MIL, QUINHENTOS REAIS
12	CAMA ELÁSTICA PROPRIOCEPTIVA - CAMA ELÁSTICA SEMI PROFISSIONAL ESTRUTURA EM AÇO CARBONO 1020; TELA TRAMPOLIM; MOLAS SILENCIOSAS; DIMENSÕES APROXIMADAS: 98x20 CM (DX); 30 MOLAS; 05 PÉS FIXOS COM SAPATAS DE BORRACHA ANTIDERRAPANTE; PESO MÁXIMO SUPORTADO APROXIMADO: 140 KG.	UNID	2	POLI	R\$	900,00	NOVECENTOS REAIS	R\$	1.800,00	UM MIL, OITOCENTOS REAIS
13	EXERCITADOR DE MÃOS E DEDOS - O EXERCITADOR AJUDA NO DESENVOLVIMENTO MUSCULAR DE MÃOS, DEDOS, PUNHOS E ANTEBRAÇO. É ERGONOMICAMENTE PROJETADO PARA MANTER SUAS MÃOS NA POSIÇÃO APROPRIADA DURANTE O EXERCÍCIO. INDICADO PAA FORTALECER MÃOS, PUNHOS E BRAÇOS. ESPECIFICAÇÕES: - COMPOSIÇÃO: MATERIAL EM POLIPROPILENO INJETADO - RESISTÊNCIA: FORTE - PESO APROXIMADO 0,5 KG DIMENSÕES APROXIMADAS LARGURA 18 CM x COMPRIMENTO 9 CM x ALTURA 29 CM	UNID	3	ARKTUS	R\$	120,00	CENTO E VINTE REAIS	R\$	360,00	TREZENTOS E SESSENTA REAIS
14	MESA AUXILIAR - MESA DE CABECEIRA - ESTRUTURA EM CHAPA DE AÇO FOSFATIZADA TAMPO SUPERIOR EM POLIURETANO, COM LATERAIS EM AÇO FRONTAL E TRASEIRO EM AÇO; TAMPO INFERIOR EM AÇO, 01 GAVETA MEDINDO APROXIMADAMENTE 95MM DE ALTURA, EM CHAPA DE AÇO FOSFATIZADA, COM TRILHO TELESCÓPICO; COMPARTIMENTO INFERIOR, COM 01 PRATELEIRA, COM PORTA FRONTAL, COM CHAVE; ACABAMENTO: TODO O PROCESSO DE PINTURA DE RECOBRIMENTO DE PEÇAS METÁLICAS DEVERÁ TER TRATAMENTO QUE SEJA APROVADO NOS TESTES DE RESISTÊNCIA QUÍMICA; PINTURA COM TINTAS EM PÓ PELO MÉTODO ELETROSTÁTICO; DIMENSÕES APROXIMADAS: A: 850MM X L: 490MM X P: 480MM. POSSUI RODÍZIOS.	UNID	2	POR	R\$	450,00	QUATROCENTOS E CINQUENTA REAIS	R\$	900,00	NOVECENTOS REAIS
15	TÁBUA DE PROPRIOCEPÇÃO - DADOS TÉCNICOS MATERIAL: MADEIRA DIMENSÃO APROXIMADA: 50CM X 400CM X 10CM (CXLXA) GARANTIA: 06 MESES	UNID	3	ARKTUS	R\$	500,00	QUINHENTOS REAIS	R\$	1.500,00	UM MIL, QUINHENTOS REAIS
16	MESA ORTOSTÁTICA - DADOS TÉCNICOS - MATERIAL: MADEIRA, DIMENSÃO APROXIMADAS: 50CM X 400CM X 10CM (CXLXA) GARANTIA: 06 MESES	UNID	1	ARKTUS	R\$	19.000,00	DEZENOVE MIL REAIS	R\$	19.000,00	DEZENOVE MIL REAIS
17	TABLADO PARA FISIOTERAPIA - MACA DIVÃ TABLADO EM MADEIRA; ESTRUTURA: MADEIRA NATURAL DE EUCALIPTO; ESPUMA PRÉ-CORTADA COM APROXIMADAMENTE 5 CM DE ESPESURA E DENSIDADE APROXIMADA 33; REVESTIMENTO EM COURVIN SINTÉTICO; DIMENSÕES APROXIMADAS: 180X130X52 CM (CXLXA); PESO MÁXIMO SUPORTADO: 140 KG;	UNID	2	ARKTUS	R\$	3.500,00	TRES MIL, QUINHENTOS REAIS	R\$	7.000,00	SETE MIL REAIS
18	TV LED 49" - FULL HD COM CONVERSOR DIGITAL HDMI USB WI-FI - FICHA TÉCNICA. TIPO DE TV - COR PRETO - TECNOLOGIA DA TELA LED. POLEGADAS 49" - RESOLUÇÃO FULL HD - RECURSOS DE VÍDEO MADIACAST, PROGRESSIVE SCAN, GINGA, DNR, RECEPTOR DTV, CC, INFO, GUIDE, SLEEP. RECURSOS DE ÁUDIO SAP/MTS, SOM SURROUND, EQUALIZADORES DE SOM PREDEFINIDOS. POTÊNCIA DO ÁUDIO (RMS) 20 WRMS APROXIMADAMENTE - QUANTIDADE DE ENTRADAS USB 2 LOCAL DAS ENTRADAS USB 2 ENTRADAS LATERAIS - QUANTIDADE DE ENTRADAS HDMI 2 LOCAL DAS ENTRADAS HDMI 2 ENTRADAS TRASEIRAS - OUTRAS CONEXÕES ENTRADA DE VÍDEO E ÁUDIO ESTÉREO (RCA); 2 ENTRADAS HDMI; SAÍDA DE ÁUDIO DIGITAL COAXIAL; ENTRADA RF PARA TV ABERTA (DIGITAL E ANALÓGICA) E TV À CABO; 2 ENTRADAS USB 2.0: REPRODUZ FILMES, MÚSICAS E FOTOS; ENTRADA R45; SAÍDA DE ÁUDIO ESTÉREO; DISPOSITIVO WIRELESS [...]	UNID	2	TCL	R\$	4.500,00	QUATRO MIL, QUINHENTOS REAIS	R\$	9.000,00	NOVE MIL REAIS



19	GELADEIRA – REFRIGERADOR - GELADEIRA COM UMA PORTA – 300L NOMINAL COR BRANCO - COM AS SEGUINTE CARACTERÍSTICAS: COM UMA PORTA; NÃO TENHA FORMAÇÃO DE GELO NAS PAREDES; CONTROLE DE TEMPERATURA: LOCALIZADO NO PAINEL FRONTAL; ESPECIFICAÇÕES TÉCNICAS: CLASSIFICAÇÃO ENERGÉTICA: A; VOLTAGEM 220VAC; CAPACIDADE BRUTA DE NO MÍNIMO 324 LITROS; CAPACIDADE DE ARMAZENAMENTO DO FREEZER DE NO MÍNIMO 47 LITROS; CAPACIDADE DE ARMAZENAMENTO DO REFRIGERADOR DE NO MÍNIMO 253 LITROS; CAPACIDADE ÚTIL TOTAL (NOMINAL) DE NO MÍNIMO 300 LITROS; -CONSUMO DE ENERGIA MENSAL NO MÁXIMO 35.5 KWH/MÊS; COR: BRANCO; DIMENSÕES APROXIMADAS DO PRODUTO: 153,9CM DE ALTURA X 61,6CM DE LARGURA X 69,1CM DE PROFUNDIDADE ; PESO LÍQUIDO APROXIMADO DO PRODUTO: 48KG; DEVERÁ ESTAR AFIXADO NA PORTA O SELO DO INMETRO COMPROVANDO A CLASSE DE EFICIÊNCIA DE CONSUMO DE ENERGIA(A); ROTULADO NA FRENTE COM A MARCA DO FABRICANTE E CAPACIDADE NOMINAL DO REFRIGERADOR, GARANTIA MÍNIMA DE 12 MESES OU A DO FABRICANTE SE FOR MAIOR.	UNID	2	CONSUL	R\$ 5.000,00	CINCO MIL REAIS	R\$ 10.000,00	DEZ MIL REAIS	
20	ESCADA DIGITA EM MADEIRA PARA REABILITAÇÃO – ESCADA DÍGITA - PARA DEDOS -; ESTRUTURA EM MADEIRA NATURAL DE EUCALÍPTO; POSSUI 34 DEGRAUS; PARA FIXAÇÃO EM PAREDE; DIMENSÕES APROXIMADAS: 137X25X80 CM (CXLXA); ACOMPANHA ITENS PARA FIXAÇÃO; PRODUTO ENVIADO MONTADO, NECESSÁRIO APENAS FIXÁ-LA.	UNID	2	ARKTUS	R\$ 800,00	OITOCENTOS REAIS	R\$ 1.600,00	UM MIL, SEISCENTOS REAIS	
21	BARRA PARALELAS PARA FISIOTERAPIA – BARRA PARALELA MATERIAL: AÇO CARBONO 1020, COM PINTURA EPÓXI; REGULAGEM DE ALTURA COM ENGATE RÁPIDO; CAPACIDADE MÁXIMA SUPOSTADA: 140 KG; AJUSTE DA ALTURA DA BARRA EM ATÉ 06 POSIÇÕES DIFERENTES; DIMENSÕES APROXIMADO: COMPRIMENTO APROXIMADO: 2,5 M; LARGURA DA BASE DA BARRA PARALELA APROXIMADO: 880 MM; LARGURA MÍNIMA DO CORRIMÃO: 1,16 M; LARGURA MÁXIMA DO CORRIMÃO: 1,27 M; ALTURA MÍNIMA: 77 CM; ALTURA MÁXIMA: 1,04 M.	UNID	1	ARKTUS	R\$ 3.000,00	TRÊS MIL REAIS	R\$ 3.000,00	TRÊS MIL REAIS	
22	ESCADA LINEAR PARA MARCHA (SEM RAMPA) – ESCADA COM CORRIMÃO FEITA EM MADEIRA; MEDIDAS EMBALAGEM APROXIMADA: 82CM X 164 CM X 46 CM (A X C X L) - 60 M2; DIMENSÕES DO PRODUTO APROXIMADA MONTADO: 162CM X 130CM X 86CM (C X A X L); PESO APROXIMADO: 45KG;	UNID	1	ARKTUS	R\$ 5.000,00	CINCO MIL REAIS	R\$ 5.000,00	CINCO MIL REAIS	
VALOR TOTAL							R\$	112.110,00	CENTO E DOZE MIL, CENTO E DEZ REAIS

PRAZO PARA PRESTAÇÃO DOS SERVIÇOS: Conforme o edital.

Prazo de entrega: conforme o edital.

Condição de entrega: Conforme o edital.

Condições de pagamento: Conforme o edital.

Local de entrega: Conforme o edital.

Modelo: Conforme Solicitação na OF e Especificação do termo de referência.

Prazo de validade/garantia: De acordo com o fabricante.

Procedência: Nacional

VALIDADE DA PROPOSTA : 120 (cento e vinte) dias.

Declaramos para fins de direito, na qualidade de Proponente do procedimento de licitação, sob modalidade Pregão Eletrônico nº PE 16/2023-SESA/SRP instaurado pela Prefeitura Municipal de Viçosa do Ceará-CE

* Assumimos inteira responsabilidade pela autenticidade de todos os documentos apresentados ao Pregoeiro, sujeitando-nos a eventuais averiguações que se façam necessárias;

*Comprometemos-nos a manter, durante a execução do Contrato, e compatibilidade com as obrigações assumidas, todas as condições de habilitação e qualificação exigidas na licitação;

*Comprometemos-nos a repassar na proporção correspondente, eventuais reduções de preços decorrentes de mudanças de alíquotas de impostos incidentes sobre o fornecimento do objeto, em função de alterações de legislação correspondente, publicada durante a vigência do Contrato;

*Temos conhecimento e submetemo-nos ao disposto na Lei nº 8.078 - Código de Defesa do Consumidor, bem como, ao Edital e Anexos do Pregão Eletrônico nº PE 16/2023-SESA/SRP realizado pela Prefeitura de Viçosa do Ceará-CE

PRAZO DE INICIO DE FORNECIMENTO/EXECUÇÃO DO SERVIÇOS: DE ACORDO COM O ESTABELECIDO NO TERMO DE REFERÊNCIA (ANEXO I) DO EDITAL DESSE PROCESSO.

Declaramos que nesta proposta estão incluídas eventuais vantagens ou abatimentos, impostos, transporte (carga e descarga) até o destino, taxas e encargos sociais, obrigações trabalhistas, previdenciárias, fiscais e comerciais e outra quaisquer que incidam sobre a contratação.

DECLARA, que não possui como sócio, gerente e diretores, servidores da PREFEITURA MUNICIPAL DE VIÇOSA DO CEARÁ-CE, e ainda cônjuge, companheiros ou parente até o terceiro grau.

Declara, sob as penas da lei, principalmente a disposta no art. 7º da Lei nº 10.520/2002, que satisfaz plenamente todas as exigências habilitatórias previstas no certame, em obediência ao disposto no art.4º, VII da Lei nº 10.520/2002.

VIÇOSA DO CEARÁ, 20 DE NOVEMBRO DE 2023



ITEM	ESPECIFICAÇÃO	UND	MARCA	QTDE	VL.UNIT.	EXTENSO	VL. TOTAL	EXTENSO
2	MESA PARA COMPUTADOR - MESA DE ESCRITÓRIO - TIPO BIRÔ - DIMENSÕES MÍNIMAS DE 1400 X 650 X 740MM, PODENDO VARIAR EM +/- 5%, COM 03 GAVETAS, COM CHAVES E PUXADORES METÁLICOS, TAMPO EM MDF, REVESTIDO EM LAMINADO MELAMÍNICO NA CORES AZUL OU CINZA, COM ESPESSURA MÍNIMA DE 25MM, PAINEL FRONTAL COM NO MÍNIMO DE 20MM DE ESPESSURA REVESTIDO EM LAMINADO MELAMINICO COM BORDAS INFERIOR ENCABEÇADA COM FITA DE POLIESTIRENO, COM 2,5MM DE ESPESSURA, DA MESMA COR DO LAMINADO, ESTRUTURA METÁLICA RETANGULAR DE 30X70MM, PINTADA EM EPÓXI PÓ PELO SISTEMA ELETROSTÁTICO, BORDA FRONTAL EM POST FORMING ARREDONDADAS A 180 GRAUS E BORDAS TRANSVERSAIS ENCABEÇADAS EM FITA DE POLIESTIRENO NA MESMA COR DO LAMINADO, NAS CORES AZUL OU CINZA, NA ESTRUTURA DUPLA.	UND	GEBBWORK	2	R\$ 1.915,68	um mil, novecentos e quinze reais e sessenta e oito centavos	R\$ 3.831,36	três mil, oitocentos e trinta e um reais e trinta e seis centavos
3	MOCHO - O MOCHO COM ENCOSTO POSSUI REGULAGEM DE ALTURA E ENCOSTO, CONTA COM UMA BASE GIRATÓRIA E BANCO ESTOFADO EM COURO SINTÉTICO. PESO REAL SUPORTADO (KG): 110KG APROXIMADO, ESTRUTURA - GIRATÓRIA: SIM MATERIAL ASSENTO/ENCOSTO: COURO ECOLÓGICO ESPESSURA ASSENTO APROXIMADO (CM): 8,5CM ± 1CM ESPESSURA ENCOSTO APROXIMADO (CM): 3,5CM ± 1CM DIÂMETRO ASSENTO APROXIMADO (CM): 36CM ± 1CM ALTURA ENCOSTO APROXIMADO (CM): 24CM ± 1CM LARGURA ENCOSTO APROXIMADO (CM): 36CM ± 1CM DENSIDADE ESPUMA APROXIMADO: D45 ESTRUTURA - REGULAGEM DE ALTURA A GÁS: SIM ATURA ASSENTO AO SOLO MÍN - MÁX APROXIMADO (CM): 45,5CM - 55,5CM ± 5CM ALTURA TOTAL(CM): APROXIMADO 85CM - 95CM ± 5CM LARGURA TOTAL APROXIMADO (CM): 59CM ± 3CM PROFUNDIDADE, REGULAGEM DE INCLINAÇÃO DO ENCOSTO: NÃO REGULAGEM DE ALTURA ENCOSTO: NÃO, COM RODÍZIO: SIM, COM SAPATA: NÃO, COM ARO (APOIO DE PÉ): NÃO BRAÇOS: NÃO.	UND	D700	3	R\$ 2.712,00	dois mil, setecentos e doze reais	R\$ 8.136,00	oito mil, cento e trinta e seis reais
4	BICICLETA ERGOMÉTRICA VERTICAL - BICICLETA ERGOMÉTRICA VERTICAL, 8 INTENSIDADES, ASSENTO AJUSTÁVEL, A BICICLETA ERGOMÉTRICA POSSUI ESTRUTURA VERTICAL, COM 8 NÍVEIS DE RESISTÊNCIA QUE PODEM SER FACILMENTE ACIONADOS GIRANDO APENAS UM BOTÃO. O GUIDÃO POSSUI SENSOR DE BATIMENTOS E AJUSTE VERTICAL, ASSIM COMO O SEU ASSENTO, QUE SE AJUSTAM A PESSOA COM ALTURA ENTRE 1,50M E 1,90M DE ALTURA. POSSUI RODA LIVRE DE APROXIMADAMENTE 3KG, PEDAIS COM ALÇA DE AJUSTE, UM PAINEL DE LCD COM MULTIFUNÇÕES (TEMPO, VELOCIDADE, DISTÂNCIA, CALORIAS, DISTÂNCIA TOTAL E PULSO), POSSUI SUPORTE PARA GARRAFA E PARA CELULAR. A ESTRUTURA DA BICICLETA ERGOMÉTRICA É PINTADA COM TINTA ELETROSTÁTICA A PÓ PARA GARANTIR A FIXAÇÃO E QUALIDADE DA PINTURA. - PEDALADAS SILENCIOSAS - A BICICLETA ERGOMÉTRICA VERTICAL É UM EQUIPAMENTO SEMI PROFISSIONAL, DE USO RESIDENCIAL E CONDOMÍNIO, QUE POSSUI O SISTEMA MAIS SILENCIOSO EXISTENTE EM UMA ERGOMÉTRICA - *SISTEMA MAGNÉTICO - SUA TRANSMISSÃO É FEITA POR CORREIA, E OS NÍVEIS DE INTENSIDADE SÃO MAGNÉTICOS, NÃ MONITOR DIGITAL LCD VELOCIDADE MÁXIMA 16 KM/H COR PRETO E VERMELHO NÍVEIS DE INTENSIDADES 12 INDICADO PARA CONDICIONAMENTO FÍSICO CLASSIFICAÇÃO RESIDENCIAL ITENS INCLUSOS 1 ESTEIRA 1 MANUAL DE INSTRUÇÕES.URA VERTICAL, COM 8 NÍVEIS DE RESISTÊNCIA QUE PODEM SER FACILMENTE ACIONADOS GIRANDO APENAS UM BOTÃO. POSSUI RODA LIVRE DE APROXIMADAMENTE 3KG, PEDAIS COM ALÇA DE AJUSTE, PAINEL DE LCD COM MULTIFUNÇÕES *AJUSTÁVEL A SUA ALTURA - A BIKE ERGOMÉTRICA POSSUI REGULAGEM VERTICAL DO GUIDÃO, E ASSENTO ANATÔMICO AJUSTÁVEL TAMBÉM NA VERTICAL, QUE SE AJUSTAM A PESSOAS COM ALTURA ENTRE 1,50M E 1,90M DE ALTURA. POSSUI SUPORTE PARA GARRAFA E PARA CELULAR -	UND	KIKOS	2	R\$ 37.590,00	trinta e sete mil, quinhentos e noventa reais	R\$ 75.180,00	setenta e cinco mil, cento e oitenta reais
6	ESTEIRA ERGOMÉTRICA - COBERTURA PESO - * APROXIMADO: 65 KG - PESO MÁXIMO SUPORTADO: 120 KG - TAMANHO DA LONA 45 X 265 CM (L X P) OUTROS DETALHES BENEFÍCIOS* TECLAS DE ATALHO DE VELOCIDADE PARA 4, 8, 12 OU 14 KM/HI* SEM COMPLICAÇÃO: CONTROLES SIMPLES, INTUITIVOS E SENSÍVEIS AO TOQUE!* 15 PROGRAMAS DE EXERCÍCIOS, SENDO 12 PROGRAMAS PRÉ-DEFINIDOS E 3 CUSTOMIZÁVEIS!* SUPORTE PARA SQUEEZE!* TOTALMENTE DOBRÁVEL E COM RODINHASIFUNCIONALIDADES* APOIO PARA TABLETS E SMARTPHONES;* 12 NÍVEIS DE INCLINAÇÃO;* MONITOR DE LCD COM 7,5 POLEGADAS APROXIMADOS* ENTRADA USB PARA CARREGAR TABLET OU SMARTPHONE;* MONITOR DE BATIMENTOS CARDÍACOS;* PAINEL SIMPLES, INTUITIVO E RESISTENTE;* 15 PROGRAMAS: 12 PRÉ-DEFINIDOS E 3 CUSTOMIZÁVEIS;* VELOCIDADE MÁXIMA DE ATÉ 16 KM POR HORA;* SISTEMA DE AMORTECIMENTO;* TOTALMENTE DOBRÁVEL .GARANTIA DO FABRICANTE 12 MESES COMPOSIÇÃO METAL E PLÁSTICO.TAMANHO ABERTO APROXIMADOS 163 X 77 X 130 CM (C X L X A) FREQUÊNCIA 50/60 HZ TAMANHO FECHADO APROXIMADOS 163 X 77 X 30 CM (C X L X A) POTÊNCIA 2.0 HPM AUTONOMIA DE 8 HORAS E CONTROLADOR INTELIGENTE DE CARGA. DEIXANDO O PRODUTO TOTALMENTE SILENCIOSO, IDEAL PARA QUEM RESIDE EM APARTAMENTOS *8 NÍVEIS DE INTENSIDADE - A BICICLETA ERGOMÉTRICA POSSUI ESTRUT	UND	KIKOS	1	R\$ 73.170,00	setenta e três mil, cento e setenta reais	R\$ 73.170,00	setenta e três mil, cento e setenta reais

9	ESFIGMOMANÔMETRO INFANTIL - ESFIGMOMANÔMETRO ANERÓIDE COM BRAÇADEIRA INFANTIL - DE 1 A 7 ANOS. APARELHO DE PRESSÃO COMPLETO COM BRAÇADEIRA INFANTIL. BRAÇADEIRA EM NYLON COM FECHAMENTO EM VELCRO. BRAÇADEIRA PARA CIRCUNFERÊNCIA DE BRAÇO DE APROXIMADO 10 A 18 CM (1 A 7 ANOS). MANQUITO EM PVC (LATEX FREE). ACOMPANHA ESTOJO PARA VIAGEM. VERIFICADO E APROVADO PELO INMETRO - SELO DO INMETRO NO PRODUTO. ITENS DA EMBALAGEM: 01 MANÔMETRO (0-300 MMHG). 1 BRAÇADEIRA INFANTIL - APROXIMADO 10 A 18CM. (NYLON COM FECHAMENTO EM VELCRO). PERA E VÁLVULA DE DEFLAÇÃO. ESTOJO COM ZIPER.	UND	PREMIUM	1	R\$ 233,49	duzentos e trinta e três reais e quarenta e nove centavos	R\$ 233,49	duzentos e trinta e três reais e quarenta e nove centavos
10	OXÍMETRO DE PULSO - OXÍMETRO DE PULSO - OXÍMETRO DE PULSO - CAPAZ DE MEDIR CONTINUAMENTE A SATURAÇÃO PERIFÉRICA DE O2 E A FREQUÊNCIA CARDÍACA. APRESENTA CURVA PLETISMOGRÁFICA COM CONTROLE AUTOMÁTICO DE GANHO E POSIÇÃO NA TELA, BARRA INDICADORA DA QUALIDADE DO SINAL CAPTADO E MENSAGENS DE ALARME. POSSUI DISPLAY GRÁFICO DE ALTA VISIBILIDADE, RETRO - ILUMINADO POR LÂMPADA CCFL COM CONTROLE DIGITAL DE CONTRASTE. DISPÕE DE ALARME (EM DIFERENTES TONS DE ÁUDIO E CONTROLE DIGITAL DE VOLUME), IDENTIFICADOR DE SATURAÇÃO INSUFICIENTE E DESCONEXÃO DO PACIENTE. A INFORMAÇÃO DA CONDIÇÃO DE ALARME É FEITA POR MENSAGEM DIRETA, MOSTRANDO QUAL O LIMITE E O VALOR ULTRAPASSADO COM INDICAÇÃO SIMULTÂNEA DE ALARMES DIFERENTES. OS AJUSTES SÃO REALIZADOS POR MEIO DE 5 MENUS QUE, ATRAVÉS DE ÍCONES INTUITIVOS, COMPÕEM UM SISTEMA AMIGÁVEL E DE FÁCIL APRENDIZADO. DURANTE OS AJUSTES, TODOS OS VALORES NUMÉRICOS, A CURVA PLETISMOGRÁFICA, OS ALARMES E OS SEUS INDICADORES PERMANECEM NA TELA EM TAMANHO REDUZIDO. BATERIA INTERNA RECARREGÁVEL COM AUTONOMIA DE 8 HORAS E CONTROLADOR INTELIGENTE DE CARGA.	UND	MD	2	R\$ 5.945,25	cinco mil, novecentos e quarenta e cinco reais e vinte e cinco centavos	R\$ 11.890,50	onze mil, oitocentos e noventa reais e cinquenta centavos
11	TENS CLÍNICO 4 CANAIS - COM DESIGN INOVADOR, CONTROLE ATRAVÉS DE TECLAS SOFT TOUCH E DISPLAY LCD. POSSUI 04 CANAIS DE SAÍDAS INDEPENDENTES E 09 MODOS DE OPERAÇÃO. CONTROLES VARIÁVEIS DE TODOS OS PARÂMETROS DE ESTIMULAÇÃO DAS CORRENTES FES E TENS. POSSUI PROTOCOLOS PRÉ-PROGRAMADOS PARA OTIMIZAR OS TRATAMENTOS E A UTILIZAÇÃO. PRINCIPAIS TRATAMENTOS: TRAUMATO-ORTOPÉDICO, ANALGESIA, FORTALECIMENTO MUSCULAR. ACESSÓRIOS: CD COM MANUAL DE INSTRUÇÕES, CABO DUPLO PARA APLICAÇÃO, 4 ELETRODOS DE SILICONE DE APROXIMIDADE DE 3X5CM.	UND	IBRAMED	3	R\$ 6.819,69	seis mil, oitocentos e dezenove reais e sessenta e nove centavos	R\$ 20.459,07	vinte mil, quatrocentos e cinquenta e nove reais e sete centavos
12	CAMA ELÁSTICA PROPRIOCEPTIVA - CAMA ELÁSTICA SEMI PROFISSIONAL ESTRUTURA EM AÇO CARBONO 1020; TELA TRAMPOLIM; MOLAS SILENCIOSAS; DIMENSÕES APROXIMADAS: 98x20 CM (DXA); 30 MOLAS; 05 PÉS FIXOS COM SAPATAS DE BORRACHA ANTIDERRAPANTE; PESO MÁXIMO SUPORTADO APROXIMADO: 140 KG.	UND	ACTE	2	R\$ 1.975,35	um mil, novecentos e setenta e cinco reais e cinco centavos	R\$ 3.950,70	três mil, novecentos e cinquenta reais e setenta centavos
13	EXERCITADOR DE MÃOS E DEDOS - O EXERCITADOR AJUDA NO DESENVOLVIMENTO MUSCULAR DE MÃOS, DEDOS, PUNHOS E ANTEBRAÇO. É ERGONOMICAMENTE PROJETADO PARA MANTER SUAS MÃOS NA POSIÇÃO APROPRIADA DURANTE O EXERCÍCIO. INDICADO PAA FORTALECER MÃOS, PUNHOS E BRAÇOS. ESPECIFICAÇÕES: - COMPOSIÇÃO: MATERIAL EM POLIPROPILENO INJETADO. - RESISTÊNCIA: FORTE - PESO APROXIMADO 0,5 KG DIMENSÕES APROXIMADAS LARGURA 18 CM x COMPRIMENTO 9 CM x ALTURA 29 CM.	UND	DIGIFLEX	3	R\$ 579,00	quinhentos e setenta e nove reais	R\$ 1.737,00	um mil, setecentos e trinta e sete reais
14	MESA AUXILIAR - MESA DE CABECEIRA - ESTRUTURA EM CHAPA DE AÇO FOSFATIZADA TAMPO SUPERIOR EM POLIURETANO, COM LATERAIS EM AÇO FRONTAL E TRASEIRO EM AÇO; TAMPO INFERIOR EM AÇO, 01 GAVETA MEDINDO APROXIMADAMENTE 95MM DE ALTURA, EM CHAPA DE AÇO FOSFATIZADA, COM TRILHO TELESCÓPICO; COMPARTIMENTO INFERIOR, COM 01 PRATELEIRA, COM PORTA FRONTAL, COM CHAVE; ACABAMENTO: TODO O PROCESSO DE PINTURA DE RECOBRIMENTO DE PEÇAS METÁLICAS DEVERÁ TER TRATAMENTO QUE SEJA APROVADO NOS TESTES DE RESISTÊNCIA QUÍMICA; PINTURA COM TINTAS EM PÓ PELO MÉTODO ELETROSTÁTICO; DIMENSÕES APROXIMADAS: A: 850MM X L: 490MM X P: 490MM. POSSUI RODÍZIOS.	UND	TM	2	R\$ 2.503,89	dois mil, quinhentos e três reais e oitenta e nove centavos	R\$ 5.007,78	cinco mil e sete reais e setenta e oito centavos
15	TÁBUA DE PROPRIOCEPÇÃO - DADOS TÉCNICOS MATERIAL: MADEIRA DIMENSÃO APROXIMADA: 50CM X 400CM X 10CM (CXLXA) GARANTIA: 06 MESES.	UND	CARCI	3	R\$ 719,61	setecentos e dezenove reais e sessenta e um centavos	R\$ 2.158,83	dois mil, cento e cinquenta e oito reais e oitenta e três centavos
16	MESA ORTOSTÁTICA - DADOS TÉCNICOS - MATERIAL: MADEIRA, DIMENSÃO APROXIMADAS: 50CM X 400CM X 10CM (CXLXA) GARANTIA: 06 MESES.	UND	CARCI	1	R\$ 32.760,00	trinta e dois mil, setecentos e sessenta reais	R\$ 32.760,00	trinta e dois mil, setecentos e sessenta reais
17	TABLADO PARA FISIOTERAPIA - MACA DIVÃ TABLADO EM MADEIRA; ESTRUTURA: MADEIRA NATURAL DE EUCALIPTO; ESPUMA PRÉ-CORTADA COM APROXIMADAMENTE 5 CM DE ESPESSURA E DENSIDADE APROXIMADA 33; REVESTIMENTO EM COURVIN SINTÉTICO; DIMENSÕES APROXIMADAS: 180X130X52 CM (CXLXA); PESO MÁXIMO SUPORTADO: 140 KG.	UND	CARCI	2	R\$ 7.035,00	sete mil e trinta e cinco reais	R\$ 14.070,00	quatorze mil e setenta reais
20	ESCADA DIGITAL EM MADEIRA PARA REABILITAÇÃO - ESCADA DÍGITA - PARA DEDOS -; ESTRUTURA EM MADEIRA NATURAL DE EUCALIPTO; POSSUI 34 DEGRAUS; PARA FIXAÇÃO EM PAREDE; DIMENSÕES APROXIMADAS: 137X25X80 CM (CXLXA); ACOMPANHA ITENS PARA FIXAÇÃO; PRODUTO ENVIADO MONTADO, NECESSÁRIO APENAS FIXÁ-LA.	UND	ARKTUS	2	R\$ 591,00	quinhentos e noventa e um reais	R\$ 1.182,00	um mil, cento e oitenta e dois reais



21	BARRA PARALELAS PARA FISIOTERAPIA – BARRA PARALELA MATERIAL: AÇO CARBONO 1020, COM PINTURA EPÓXI; REGULAGEM DE ALTURA COM ENGATE RÁPIDO; CAPACIDADE MÁXIMA SUPORTADA: 140 KG; AJUSTE DA ALTURA DA BARRA EM ATÉ 06 POSIÇÕES DIFERENTES; DIMENSÕES APROXIMADO: COMPRIMENTO APROXIMADO: 2,5 M; LARGURA DA BASE DA BARRA PARALELA APROXIMADO: 880 MM; LARGURA MÍNIMA DO CORRIMÃO: 1,16 M; LARGURA MÁXIMA DO CORRIMÃO: 1,27 M; ALTURA MÍNIMA: 77 CM; ALTURA MÁXIMA: 1,04 M.	UND	CARCI	1	R\$ 14.260,26	quatorze mil, duzentos e sessenta reais e vinte e seis centavos	R\$ 14.260,26	quatorze mil, duzentos e sessenta reais e vinte e seis centavos
22	ESCADA LINEAR PARA MARCHA (SEM RAMPA) – ESCADA COM CORRIMÃO FEITA EM MADEIRA; MEDIDAS EMBALAGEM APROXIMADA: 82CM X 164 CM X 46 CM (A X C X L) - 60 M2; DIMENSÕES DO PRODUTO APROXIMADA MONTADO: 162CM X 130CM X 86CM (C X A X L); PESO APROXIMADO: 45KG.	UND	ZIL MÓVEIS	1	R\$ 14.259,00	quatorze mil, duzentos e cinquenta e nove reais	R\$ 14.259,00	quatorze mil, duzentos e cinquenta e nove reais
VALOR GLOBAL DA PROPOSTA							R\$ 282.285,99	
duzentos e oitenta e dois mil, duzentos e oitenta e cinco reais e noventa e nove centavos								

PRAZO DE ENTREGA: 20 (VINTE) DIAS ÚTEIS

VALIDADE DA PROPOSTA: 60 (SESSENTA) DIAS

Declaramos que, nos valores apresentados acima, estão inclusos todos os tributos, encargos trabalhistas, previdenciários, fiscais e comerciais, taxas, seguros, deslocamentos de pessoal, custos e demais despesas que possam incidir sobre o fornecimento licitado, inclusive a margem de lucro;

Declaramos que cumprimos os requisitos para a habilitação e a conformidade da nossa proposta com as exigências do edital. Sob pena do previsto no art. 26, § 5º do Decreto Federal nº 10.024/2019).

20/11/2023



SECRETARIA DE SAÚDE

PREGÃO ELETRÔNICO N.º PE 16/2023-SESA/SRP

OBJETO: AQUISIÇÃO DE EQUIPAMENTOS E MATERIAL PERMANENTE PROPOSTA 11787.351000/1220-01, JUNTO A SECRETARIA DE SAÚDE.

ITEM	DESCRIÇÃO	MARCA	MODELO	UND	QTD	VALOR UNITÁRIO POR EXTENSO	VALOR UNITÁRIO	VALOR TOTAL POR EXTENSO	VALOR TOTAL
1	BANQUETA - BANCO GIRATÓRIO (BANQUETA) TOTALMENTE INOX C/ RODÍZIOS - DESCRIÇÃO DO PRODUTO BANCO GIRATÓRIO TOTALMENTE INOX, CONSTRUÍDO EM TUBOS DE 78" X 1,2MM, ASSENTO EM CHAPA INOX 0,80MM COM 28 CM DE DIÂMETRO. ALTURA MÍNIMA: 0,41M; ALTURA MÁXIMA: 0,64M. PES COM RODÍZIOS DE 2"	LUMAR	L103.5	UND	2	mil quatrocentos e sessenta e oito reais	RS 1.468,00	dois mil, novecentos e trinta e seis reais	RS 2.936,00
2	MESA PARA COMPUTADOR - MESA DE ESCRITÓRIO - TIPO B1R0 - DIMENSÕES MÍNIMAS DE 1400 X 650 X 740MM, PODENDO VARIAR EM +/- 5%, COM 03 GAVETAS, COM CHAVES E PUNHO METÁLICOS, TAMPO EM MDF, REVESTIDO EM LAMINADO MELAMÍNICO NA CORES AZUL OU CINZA, COM ESPESSURA MÍNIMA DE 25MM, PAINEL FRONTAL COM NO MÍNIMO DE 20MM DE ESPESSURA REVESTIDO EM LAMINADO MELAMÍNICO NA CORES AZUL OU CINZA, COM ESPESSURA MÍNIMA DE 25MM, PAINEL FRONTAL EM POST FORMING ARREDONDADAS A 180 GRAUS E BORDAS TRANSVERSAIS ENCABADAS EM FITA DE POLIESTIRENO, COM CORES AZUL OU CINZA, NA ESTRUTURA DUPLA.	PLENO MÓVEIS	LIGHT	UND	2	novecentos e cinquenta reais	RS 950,00	mil e novecentos reais	RS 1.900,00
3	MOCHE - O MOCHE COM ENCOSTO POSSUI REGULAGEM DE ALTURA E ENCOSTO, CONTA COM LIMA BASE GIRATÓRIA E BANCO ESTOFADO EM COURO SINTÉTICO. PESO REAL SUPORTADO (KG): 110KG APROXIMADO. ESTRUTURA - GIRATÓRIA: SIM MATERIAL ASSENTO/ENCOSTO: COURO ECOLÓGICO ESPESSURA ASSENTO APROXIMADO (CM): 8,5CM ± 1CM ESPESSURA ENCOSTO APROXIMADO (CM): 3,5CM ± 1CM DIÂMETRO ASSENTO APROXIMADO (CM): 36CM ± 1CM ALTURA ENCOSTO APROXIMADO (CM): 24CM AO SOLO MÍN - MÁX APROXIMADO (CM): 45,5CM - 55,5CM ± 5CM ALTURA TOTAL (CM): APROXIMADO 85CM - 95CM ± 5CM LARGURA TOTAL APROXIMADO (CM): 59CM ± 3CM PROFUNDIDADE: REGULAGEM DE INCLINAÇÃO DO ENCOSTO: NÃO REGULAGEM DE ALTURA ENCOSTO: NÃO, COM RODÍZIO: SIM, COM SAPATA: NÃO, COM ARO (APOIO DE PÉ): NÃO BRAÇOS: NÃO	ARKTUS	5010	UND	3	mil cento e trinta e oito reais	RS 1.138,00	três mil, quatrocentos e quatorze reais	RS 3.414,00
4	BICICLETA ERGOMÉTRICA VERTICAL - BICICLETA ERGOMÉTRICA VERTICAL, 8 INTENSIDADES, ASSENTO AJUSTÁVEL, A BICICLETA ERGOMÉTRICA POSSUI ESTRUTURA VERTICAL COM 8 NÍVEIS DE RESISTÊNCIA QUE PODEM SER FACILMENTE ACIONADOS GIRANDO APENAS UM BOTÃO. O GUIÃO POSSUI SENSOR DE BATIMENTOS E AJUSTE VERTICAL, ASSIM COMO O SEU ASSENTO, QUE SE AJUSTAM A PESSOA COM ALTURA ENTRE 1,50M E 1,90M DE ALTURA. POSSUI RODA LIVRE DE APROXIMADAMENTE 3KG, PEDAIS COM ALÇA DE AJUSTE, UM PAINEL DE LCD COM MULTIFUNÇÕES (TEMPO, VELOCIDADE, DISTÂNCIA, CALORIAS, DISTÂNCIA TOTAL E PULSO), POSSUI SUPORTE PARA GARRAFA E PEDALADAS SILENCIOSAS - A BICICLETA ERGOMÉTRICA VERTICAL É UM EQUIPAMENTO SEMI PROFSSIONAL DE USO RESIDENCIAL E CONDOMÍNIO, QUE POSSUI O SISTEMA MAIS SILENCIOSO EXISTENTE EM UMA ERGOMÉTRICA - «SISTEMA MAGNÉTICO - SUA TRANSMISSÃO É FEITA POR CORREIA, E OS NÍVEIS DE INTENSIDADE SÃO MAGNÉTICOS, NÃO HÁ ATITO ENTRE PEÇAS, POIS O MAGNETISMO É FEITO POR IMÃS DEIXANDO O PRODUTO TOTALMENTE SILENCIOSO, IDEAL PARA QUEM RESIDE EM APARTAMENTOS, APENAS UM BOTÃO. POSSUI RODA LIVRE DE APROXIMADAMENTE 3KG. PEDAIS COM ALÇA DE AJUSTE, PAINEL DE LCD COM MULTIFUNÇÕES AJUSTÁVEL SUA ALTURA - A BICICLETA ERGOMÉTRICA POSSUI REGULAGEM VERTICAL DO GUIÃO, E ASSENTO ANATÔMICO AJUSTÁVEL TAMBÉM NA VERTICAL, QUE SE AJUSTAM A PESSOAS COM ALTURA ENTRE 1,50M E 1,90M DE ALTURA. POSSUI SUPORTE PARA GARRAFA E PARA CELULAR - «DESIGNER MODERNO - A ESTRUTURA DA BICICLETA ERGOMÉTRICA É PINTADA COM TINTA ELETROSTÁTICA A PÓ PARA GARANTIR A FIMAÇÃO E QUALIDADE DA PINTURA. - «SISTEMA MAGNÉTICO - SUA TRANSMISSÃO É FEITA POR CORREIA, E OS NÍVEIS DE INTENSIDADE SÃO MAGNÉTICOS, NÃO HÁ ATITO ENTRE PEÇAS, POIS O MAGNETISMO É FEITO POR IMÃS DEIXANDO O PRODUTO TOTALMENTE SILENCIOSO, IDEAL PARA QUEM RESIDE EM APARTAMENTOS, APENAS UM BOTÃO. POSSUI SUPORTE PARA GARRAFA E PARA CELULAR - «DESIGNER MODERNO - A ESTRUTURA DA BICICLETA ERGOMÉTRICA É PINTADA COM TINTA ELETROSTÁTICA A PÓ PARA GARANTIR A FIMAÇÃO E QUALIDADE DA PINTURA. SUPORTE APROXIMADAMENTE 120KG. - «PEDALADAS SILENCIOSAS - A BICICLETA ERGOMÉTRICA VERTICAL É UM EQUIPAMENTO SEMI PROFSSIONAL, DE USO RESIDENCIAL E CONDOMÍNIO, QUE POSSUI O SISTEMA MAIS SILENCIOSO EXISTENTE EM UMA BICICLETA ERGOMÉTRICA CARACTERÍSTICAS: PEDALADA SILENCIOSA - SUPORTE PARA CELULAR - SUPORTE PARA GARRAFA-ASSENTO E GUIÃO AJUSTÁVEL NA VERTICAL 3KG DE RODA LIVRE - 8 NÍVEIS DE RESISTÊNCIA - SISTEMA DE TRANSMISSÃO POR CORREIA - RESISTÊNCIA MAGNÉTICA - MONITOR DE LCD MULTIFUNÇÕES (TEMPO, VELOCIDADE, DISTÂNCIA, CALORIAS, DISTÂNCIA TOTAL E PULSO) - SENSOR DE BATIMENTOS - SUPORTA ATÉ 120KG - PEDAIS COM ALÇA DE AJUSTE FICHA TÉCNICA MEDIDAS APROXIMADAS: 84x48x127,5CM (CXLXA) PESO DO PRODUTO APROXIMADO 19,5KG PESO SUPORTADO APROXIMADO: ATÉ 120KG MATERIAL: AÇO, ABS E PP GARANTIA DO PRODUTO 6 MESES (180 DIAS)	KIKOS	K08.71	UND	2	oito mil, cento e setenta e sete reais	RS 8.177,00	dezois mil, trezentos e cinquenta e quatro reais	RS 16.354,00





	<p>COMPUTADOR COMPLETO: PROCESSADOR: SOQUETE: LGA 1200, NÚMERO DE NÚCLEOS: 4, NÚMERO DE THREADS: 8, VELOCIDADE DO CLOCK: 3.6 GHZ, CACHE: 6 MB, FREQUÊNCIA TURBO: 4.30 GHZ, VELOCIDADE DO BARRAMENTO: 8 GT/S, PROCESSO DE FABRICAÇÃO: 14 NM, TDP MÁXIMO: 65W; SOLUÇÃO TÉRMICA (COOLER): 65W, FREQUÊNCIA DA BASE GRÁFICA: 4096X2304@60HZ; PLACA MÃE: FORMATO: M-ATX, CHIPSET: H410, SOQUETE: LGA 1200, MEMÓRIA: 2 X DIMM, MÁXIMO DE 64GB, RESOLUÇÃO MÁXIMA (EDP 2400 / 2666 / 2800 / 2933 MHZ, GRÁFICO INTEGRADO: SUPORTA VGA COM RESOLUÇÃO MÁXIMA DE 1920 X 1200 @ 60 HZ, SUPORTA HDMI COM RESOLUÇÃO MÁXIMA DE 4096 X 2160 @ 30 HZ MÍNIMO DE MEMÓRIA COMPARTILHADA 512 MB, MÁXIMO DE MEMÓRIA COMPARTILHADA 32GB, SLOTS DE EXPANSÃO: 1 X PCIE (X16) 3.0, 2 X PCIE M.2, ARMAZENAMENTO: 4 X PORTAS SATA 6GB/S, 1 X CONECTOR M.2 (SOQUETE 3, CHAVE M, TIPO 2242/2260/2280), LAN: 1 X GIGABIT, ÁUDIO: 7/4/5, 17.1 CANAIS - CODEC DE ALTA DEFINIÇÃO, PORTAS USB: 4 X PORTAS USB 3.2 (2 PORTAS NO PAINEL TRASEIRO, 2 DISPONÍVEIS ATRAVÉS DO CONECTOR USB INTERNO) 6 X PORTAS USB 2.0 / 1.1 (4 NO PAINEL TRASEIRO, 2 DISPONÍVEIS ATRAVÉS DO CONECTOR USB INTERNO); PORTAS NO PAINEL TRASEIRO: 1 X PS/2 DE TECLADO / MOUSE, 1 X SAÍDA DSIUB, 1 X HDMI, 1 X PORTA LAN (RJ45), 2 X PORTAS USB 3.2, 4 X PORTAS USB 2.0, 3 X CONECTORES DE ÁUDIO, PAINEL INTERNO: 1 X CONECTOR USB 3.2, 1 X CONECTOR USB 2.0, 4 X CONECTORES SATA III 6GB/S, 1 X CONECTOR M.2 SOCKET 3, 1 X CONECTOR DE VENTILADOR DO SISTEMA, 1 X CONECTOR DE VENTILADOR DA CPU, 1 X CONECTOR DE ÁUDIO PARA O PAINEL FRONTAL, 1 X TRUSTED PLATFORM MODULE (TPM), 1 X CONECTOR DE FORÇA ATX DE 24 PINOS, ALIASES: 1 X CONECTOR DE FORÇA ATX 12V DE 8 PINOS; MEMÓRIA RAM: TIPO: DDR4 288-PIN, CAPACIDADE: 8GB, VELOCIDADE: 2400MHZ, VOLTAGEM: 1.2V; SSD: CAPACIDADE: 480 GIGABYTE, FORMATO: 2.5, INTERFACE: SATA III 6GB/S, FONTE DE ALIMENTAÇÃO: POTÊNCIA MÁXIMA DE 400W COM 1 X CONECTOR ATX 24 PINOS, 1 X CONECTOR EPS CPU 8 PINOS 4+4, 1 X CONECTOR PCIE 8 PINOS 6+2, 2 X CONECTORES IDE, 2 X CONECTORES SATA, 1 X FLOPPY, GRAVADOR: LECTOR E GRAVADOR DE CD/DVD (GRAVADOR DE CD-48X, GRAVADOR DVD 16X) GABINETE: FABRICADO EM AÇO GALVANIZADO, COR: PRETO, TIPO: ATX, MICROATX, PAINEL FRONTAL: 2 X USB 2.0, 1 X ÁUDIO, 1 X MFC; BAUS INTERNAS: 1 X HD, BAUS EXTERNAS: 2 X BAI 5.25 PARA CD ROM, 1 X BUA 3.5 PARA LECTOR DE CARTÕES, PAINEL TRASEIRO: 4 SLOTS PARA PLACAS DE EXPANSÃO; TECLADO: PLUG AND PLAY, COR: PRETO, PADRÃO: ABNT2 CONEXÃO: USB, TECLAS: ALTA QUALIDADE MACIAS AO TOQUE, COMPATÍVEL: WINDOWS/LINUX, MOUSE: ÓPTICO PLUG AND PLAY, COR: PRETO, PADRÃO: USB, RESOLUÇÃO: 1000DPI, BOTÕES: 3 (DIREITO, ESQUERDO, ROLAGEM), COMPATÍVEL: WINDOWS/LINUX/MAC MONITOR: TAMANHO: 18.5 WIDESCREEN, TAMANHO DA IMAGEM VISÍVEL (DIAGONAL): 47CM, TECNOLOGIA DA TELA: LCD LED, RESOLUÇÃO: 1366X768, TEMPO DE RESPOSTA: 5MS, BRILHO: 200 CD/M2, CONTRASTE: 600:1, CONEXÕES: 1 X HDMI, 1 X VGA VOLTAGEM: 100-240 (+/-10%)</p>	<p>FÁCIL COMPUTADORES</p>	<p>PREMIUM</p>	<p>UND</p>	<p>1</p>	<p>cinco mil e trezentos reais</p>	<p>RS 5.300,00</p>	<p>cinco mil e trezentos reais</p>	<p>RS 5.300,00</p>
<p>5</p>	<p>ESTEIRA ERGOMÉTRICA - COBERTURA PESO - * APROXIMADO: 65 KG - PESO MÁXIMO SUPORTADO: 120 KG - TAMANHO DA LONA 45 X 265 CM (L X P) OUTROS DETALHES BENEFÍCIOS: TECLAS DE ATALHO DE VELOCIDADE PARA 4, 8, 12 OU 14 KM/H SEM COMPILAÇÃO; CONTROLES SIMPLES, INTUITIVOS E SENSÍVEIS AO TOQUE; 15 PROGRAMAS DE EXERCÍCIOS, SENDO 12 PROGRAMAS PRÉ-DEFINIDOS E 3 CUSTOMIZÁVEIS; * SUPORTE PARA SQUEEZIE!*, TOTALMENTE DOBRÁVEL E COM RODINHAS FUNCIONAIS APOIO PARA TABLETS E SMARTPHONES; * 12 NÍVEIS DE INCLINAÇÃO; * MONITOR DE LCD COM 7,5 POLEGADAS APROXIMADAS * ENTRADA USB PARA CARRREGAR TABLET OU SMARTPHONE; * MONITOR DE BATIMENTOS CARDÍACOS; * PAINEL SIMPLES, INTUITIVO E RESISTENTE; * 15 PROGRAMAS: 12 PRÉ-DEFINIDOS E 3 CUSTOMIZÁVEIS; * VELOCIDADE MÁXIMA DE ATÉ 16 KM POR HORA; * SISTEMA DE AMORTECIMENTO*; TOTALMENTE DOBRÁVEL - GARANTIA DO FABRICANTE 12 MESES COMPOSIÇÃO METAL E PLÁSTICO. TAMANHO ABERTO APROXIMADOS: 163 X 77 X 130 CM (C X L X A) FREQUÊNCIA 50/60 HZ. TAMANHO FECHADO APROXIMADOS 163 X 77 X 30 CM (C X L X A) POTÊNCIA 2.0 HP MONITOR DIGITAL LCD VELOCIDADE MÁXIMA 16 KM/H COR PRETO E VERMELHO NÍVEIS DE INTENSIDADES 12 INDICADO PARA CONDIÇÃOAMENTO FÍSICO CLASSIFICAÇÃO RESIDENCIAL ITENS INCLUIDOS 1 ESTEIRA 1 MANUAL DE INSTRUÇÕES</p>	<p>KIKOS</p>	<p>KS4203i</p>	<p>UND</p>	<p>1</p>	<p>dezoito mil, cento e oitenta e sete reais</p>	<p>RS 18.187,00</p>	<p>dezoito mil, cento e oitenta e sete reais</p>	<p>RS 18.187,00</p>
<p>7</p>	<p>TABLET: PROCESSADOR: OCTA-CORE 2 GHZ, SISTEMA OPERACIONAL: ANDROID™ 11, MEMÓRIA ARMAZENAMENTO: 6 GB DE RAM + 128 GB DE ROM, EXPANSÃO VIA MICROSD DE ATÉ 1TB (EXFAT), TELA: "11" MULTITOUCH IPS 2K (2.000 X 1.200), 400 NITS, NTSC 70%, BATERIA: ATÉ 12 HORAS* DE REPRODUÇÃO DE VÍDEO, ATÉ 12 HORAS* DE NAVEGAÇÃO NA WEB, ATÉ 15 HORAS* DE REPRODUÇÃO DE MÚSICAS, CAPACIDADE: 7.500 MAH (mAh) / 7.700 MAH (TTP), ÁUDIO: QUATRO ALTO-FALANTES, COM CERTIFICAÇÃO DOLBY ATMOS® (4x1W), CONJUNTO DE DOIS MICROFONES COM PROCESSADOR DE SINAL DIGITAL DE VOZ INTELIGENTE (MEIO CAMPO), DIMENSÕES (A X L X P): 258,4 M X 163 MM X 7,5 MM, PESO: 490G, CÂMERAS: TRASEIRA: 13MP DE AUTOFOCO COM FLASH, FRONTAL: 8MP DE FOCO MISTO, SENSORES: SENSOR DE ACELEROMETRO (G), SENSOR DE EFEITO HALL, SENSOR L2 DE AMBIENTE, GIROSCÓPIO, SENSOR DE TEMPO DE VOO, VIBRADOR, CORES: GRAFITE, CONECTIVIDADE: 802.11 A/B/G/N/AC, BANDA DUPLA DE 2,4 GHZ E 5 GHZ, 6, BLUETOOTH® 5.1, WIFI DIRECT, WIFI DISPLAY, GPS, GLONAVSS, BANDAS SUPTORES (SOMENTE MODELO LTE): GSM: B2/B3/B5/B8 WCDMA: B1/B2/B3/B4/B5/B19/B8 LTE FDD: B1/B2/B3/B4/B5/B19/B8/B20/B29/A-B), LTE TDD: BANDA TOTAL B38/B40/B41 (2.496-2.690 MHZ), SEGURANÇA: DESBLOQUEIO FACIAL, BOTÕES, PORTAS E SLOTS: AUMENTAR/ABAXIAR VOLUME, USB-C 2.0 (TRANSFERÊNCIA DE DADOS, OTG, POWER DELIVERY, CARRREGAMENTO PRECISION PEN), PINO POGO DE 4 PONTOS PARA TRANSFERÊNCIA DE DADOS/CARRREGAMENTO COM TECLADO OPCIONAL, SLOT DE CARTÃO MICROSD, APLICATIVOS INCLUIDOS: GMAIL, GOOGLE, GOOGLE CHROME, GOOGLE PLAY, NETFLIX, OFFICE, CERTIFICAÇÃO: TÜV RHEINLAND LOW BLUE LIGHT QUE REDUZ O IMPACTO DA LUZ DA TELA PREINDICIA AOS OLHOS, ACESSÓRIOS: CAPA PROTETORA ACOMPANHA O TABLET; POSSUI DOBRA E FECHAMENTO MAGNÉTICO QUE GARANTE A PROTEÇÃO.</p>	<p>SAMSUNG</p>	<p>TAB S9 FE</p>	<p>UND</p>	<p>1</p>	<p>sete mil, novecentos e sessenta reais</p>	<p>RS 7.960,00</p>	<p>sete mil, novecentos e sessenta reais</p>	<p>RS 7.960,00</p>

8	<p>IMPRESSORA MULTIFUNÇÃO LASER: FUNÇÃO: IMPRESSÃO, DIGITALIZAÇÃO, CÓPIA, FAX, FUNÇÃO DE VALOR ADICIONADO; BOTÃO ECO, IMPRESSÃO SEGURA, PROCESSADOR DE 800 MHz, LCD DE 4 LINHAS, MEMÓRIA / ARMAZENAMENTO: MEMÓRIA DE 256 MB, MEMÓRIA DE 512 MB DRIVE FLASH INTERNO DE 4 GB, INTERFACE (PADRÃO): HI-SPEED USB 2.0 / ETHERNET 10 / 100 BASE-TX / USB DIRETA, WIRELESS 802.11 B/G/N, CONSUMO DE ENERGIA: 700 W (ATIVA) / 10 W (EM ESPERA) / 1.1 W (HIBERNAÇÃO), NÍVEL DE RUÍDO: MENOS QUE 57 DBA (IMPRIMINDO) / MENOS QUE 58 DBA (COPIANDO) / MENOS QUE 26 DBA (EM ESPERA), DIMENSÕES 46.9 X 44.43 X 48.21 CM (LARGURA X ALTURA X PROFUNDIDADE), CICLO DE TRABALHO MENSAL MÁXIMO: ATÉ 150.000 PÁGINAS; VOLUME DE IMPRESSÃO MENSAL RECOMENDADO: ATÉ 10.000 PÁGINAS; SCAN: VELOCIDADE DE DIGITALIZAÇÃO (MONOCROMÁTICA): 24 IPM, COMPATIBILIDADE DE DIGITALIZAÇÃO: PADRÃO TWAIN, PADRÃO WIA, MÉTODO DE DIGITALIZAÇÃO: CIS COLORIDO, RESOLUÇÃO DE DIGITALIZAÇÃO (ÓPTICA) ATÉ 1200 X 1200 DPI, RESOLUÇÃO DE DIGITALIZAÇÃO (APRIMORADA): ATÉ 4800 X 4800 DPI, DESTINOS DA DIGITALIZAÇÃO: CLIENTE (PC), EMAIL, FTP, SMB, USB, CONSUMÍVEIS: TONER (PRETO): RENDIMENTO PADRÃO, RENDIMENTO MÉDIO DO CARTUCHO 3000 PÁGINAS PADRÃO, RENDIMENTO ALTO, RENDIMENTO MÉDIO DO CARTUCHO 5000 PÁGINAS PADRÃO, RENDIMENTO EXTRA ALTO, RENDIMENTO MÉDIO DO CARTUCHO 10000 PÁGINAS PADRÃO, RENDIMENTO ULTRA ALTO, RENDIMENTO MÉDIO DO CARTUCHO 15000 PÁGINAS PADRÃO (EXPEDIDA COM CARTUCHO DE TONER INICIAL DE 3000 PÁGINAS) RENDIMENTO DO CARTUCHO DECLARADO DE ACORDO COM A ISO / IEC 19752; IMPRESSÃO: VELOCIDADE DE IMPRESSÃO (MONOCROMÁTICA) ATÉ 50 PPM EM TAMANHO A4 (52 PPM EM TAMANHO CARTÃO), TEMPO ATÉ A SAÍDA DA PRIMEIRA IMPRESSÃO (MONOCROMÁTICA): ATÉ 8 S (DESDE O MODO PRONTO), RESOLUÇÃO DE IMPRESSÃO: ATÉ 1200 X 1200 DPI DE SAÍDA EFETIVA, EMULAÇÃO: SPL / POSTSCRIPT3 / PCL6 / PCL5E / IBM PROPRINTER / EPSON / PDF; IMPRESSÃO DUPLIX: EMBUTIDO, SISTEMA OPERACIONAL: WINDOWS, MAC E LINUX, SUPORTE À IMPRESSÃO DIRETA: USB DIRETA, RECURSOS DE IMPRESSÃO: IMPRESSÃO EM FRENTE E VERSO AUTOMÁTICA, IMPRESSÃO SEGURA, FAX: COMPATIBILIDADE DE FAX: ITU-T G3, ECM, VELOCIDADE DO FAX: 6 MB (500 PÁGINAS NO MÁXIMO), DISCAGEM AUTOMÁTICA, DISCAGEM RÁPIDA, 200 196 DPI SUPER FINO, 300 X 300 DPI / COLORIDO: 200 X 200 DPI, MEMÓRIA DE FAX: 6 MB (500 PÁGINAS NO MÁXIMO), DISCAGEM AUTOMÁTICA / ENVIÓ MÚLTIPLO / ENVIÓ PROGRAMADO / LOCALS, RECURSOS DE FAX: DISCAGEM NO GRANCHO / REDISCAGEM AUTOMÁTICA / REDUÇÃO AUTOMÁTICA / ENVIÓ MÚLTIPLO / ENVIÓ PROGRAMADO / ENCAMINHAMENTO DE FAX (EMAIL / FAX) / TRANSMISSÃO PARA ATÉ 208 LOCALS, OPÇÃO: MEMÓRIA PADRÃO 256 MB, CÓPIA: VELOCIDADE DE CÓPIA (MONOCROMÁTICA): ATÉ 40 CPM EM TAMANHO A4 (42 CPM EM TAMANHO CARTÃO), TEMPO ATÉ A SAÍDA DA PRIMEIRA CÓPIA (MONOCROMÁTICA): MENOS DE 10 S, RESOLUÇÃO DA CÓPIA: ATÉ 600 X 600 DPI DE SAÍDA EFETIVA, FAIXA DE REDUÇÃO / AMPLIAÇÃO: 25 ~ 400% (VÍDEO DE DIGITALIZAÇÃO), 25 ~ 400% (ADF), CÓPIAS MÚLTIPLAS: 1 ~ 99 PÁGINAS, CÓPIA DUPLIX EMBUTIDA, RECURSOS DE CÓPIA: CÓPIA DE IDENTIDADE / 2-JUP / 4-JUP / INTERCALAÇÃO DE CÓPIA / ENQUADRAMENTO AUTOMÁTICO, MANUSEIO DO PAPEL: CAPACIDADE DE ENTRADA (CASSETE PADRÃO): CASSETE PADRÃO DE 150 FOLHAS, CAPACIDADE DE ENTRADA (BANDEJA MULTIFUNÇÃO): BANDEJA MULTIFUNÇÃO DE 50 FOLHAS, CAPACIDADE DE ENTRADA (S ALIMENTADOR CASSETE): 5 ALIMENTADOR CASSETE DE 150 FOLHAS, CAPACIDADE DE ENTRADA (MÁXIMA): 820 FOLHAS, TIPO DE MÍDIA (CASSETE PADRÃO): COMUM / FINO / RECICLADO / GROSSO / ARQUIVO / BOND / CARTÃO, TIPO DE MÍDIA (BANDEJA MULTIFUNÇÃO): COMUM / FINO / BOND / MÍDIA (CASSETE PADRÃO): COMUM / FINO / RECICLADO / GROSSO / ARQUIVO / BOND / CARTÃO / ALGODÃO / COLORIDO / ARQUIVO / MAIS GROSSO, TIPO DE MÍDIA IS PRÉ-IMPRESSO / RECICLADO / ENVELOPE / TRANSPARENCIA / ETIQUETA / CARTÃO / GROSSO / ARQUIVO / BOND / CARTÃO, TAMANHO DA MÍDIA (CASSETE PADRÃO): A4 / A5 / A6 / ISO B5 / IS B5 / ALIMENTADOR CASSETE: COMUM / FINO / RECICLADO / GROSSO / ARQUIVO / BOND / CARTÃO, TAMANHO DA MÍDIA (BANDEJA MULTIFUNÇÃO): A4 / A5 / A6 / ISO B5 / IS B5 / EXECUTIVO / CARTÃO / OFÍCIO / FÓLIO / STATEMENT / PERSONALIZADO, TAMANHO DA MÍDIA (BANDEJA MULTIFUNÇÃO): A4 / A5 / A6 / ISO B5 / IS B5 / EXECUTIVO / CARTÃO / OFÍCIO / FÓLIO / STATEMENT / PERSONALIZADO, TAMANHO DA MÍDIA (ALIMENTADOR CASSETE): A4 / A5 / A6 / ISO B5 / IS B5 / EXECUTIVO / CARTÃO / OFÍCIO / FÓLIO / STATEMENT / PERSONALIZADO, GRAMATURA DA MÍDIA (CASSETE PADRÃO): 60 - 163 G/m² (16 - 43 LBS), GRAMATURA DA MÍDIA (BANDEJA MULTIFUNÇÃO): 60 - 220 G/m² (16 - 58 LBS), GRAMATURA DA MÍDIA (ALIMENTADOR CASSETE): 60 - 163 G/m² (16 - 43 LBS), CAPACIDADE DA SAÍDA: 150 FOLHAS FACE PARA BAIXO, 1 FOLHA FACE PARA CIMA, TIPO DO ADF: RADF, CAPACIDADE DO ADF: 50 FOLHAS, TAMANHO DO DOCUMENTO NO ADF: A4 / CARTÃO / OFÍCIO / FÓLIO / OFÍCIO, CONTEÚDO DA EMBALAGEM: 01 IMPRESSORA, 01 CABO DE ENERGIA, CD DE INSTALAÇÃO, MANUAL DE GARANTIA, TONER, CABO DE FAX, GARANTIA: 12 MESES</p>	BROTHER	MFC-L6902	UND	1	treze mil e setecentos reais	RS 13.700,00	treze mil e setecentos reais	RS 13.700,00
9	<p>ESFIGMOMANÔMETRO INFANTIL - ESFIGMOMANÔMETRO ANEROÍDE COM BRAÇADEIRA INFANTIL - DE 1 A 7 ANOS, APARELHO DE PRESSÃO COMPLETO COM BRAÇADEIRA INFANTIL, BRAÇADEIRA EM NYLON COM FECHAMENTO EM VELCRO, BRAÇADEIRA PARA CIRCUNFERÊNCIA DE BRACO DE APROXIMADO 10 A 18 CM (1 A 7 ANOS), MANUÍTO EM PVC (LATEX FREE), ACOMPANHA ESTOJO PARA VIAGEM, VERIFICADO E APROVADO PELO INMETRO - SELO DO INMETRO NO PRODUTO, ITENS DA EMBALAGEM: 01 MANÔMETRO (0-300 MMHG), 1 BRAÇADEIRA INFANTIL - APROXIMADO 10 A 18CM, (NYLON COM FECHAMENTO EM VELCRO), PERA E VALVULA DE DEFLAÇÃO, ESTOJO COM ZIPER</p>	ACCUMED	PREMIUM	UND	1	cento e vinte e cinco reais	RS 125,00	cento e vinte e cinco reais	RS 125,00
10	<p>OXÍMETRO DE PULSO - OXÍMETRO DE PULSO - CAPAZ DE MEDIR CONTINUAMENTE A SATURAÇÃO PERIFÉRICA DE O₂ E FREQUÊNCIA CARDÍACA, APRESENTA CURVA PLETISMOGRÁFICA COM CONTROLE AUTOMÁTICO DE GANHO E POSIÇÃO NA TELA, BARRA INDICADORA DA QUALIDADE DO SINAL CAPTADO E MENSAGENS DE ALARME, POSSUI DISPLAY GRÁFICO DE ALTA VISIBILIDADE, RETRO-ILUMINADO POR LÂMPADA CCL COM CONTROLE DIGITAL DE CONTRASTE, DISPÕE DE ALARME (EM DIFERENTES TONS DE ÁUDIO E CONTROLE DIGITAL DE VOLUME), IDENTIFICADOR DE SATURAÇÃO INSUFICIENTE E DESCONEXÃO DO PACIENTE, A INFORMAÇÃO DA CONDIÇÃO DE ALARME É FEITA POR MENSAGEM DIRETA, MOSTRANDO QUAL O LIMITE E O VALOR ULTRAPASSADO COM INDICAÇÃO SIMULTÂNEA DE ALARMES DIFERENTES, OS AJUSTES SÃO REALIZADOS POR MEIO DE 5 MENUS QUE, ATRAVÉS DE ÍCONES INTUITIVOS, COMPÕEM UM SISTEMA AMIGÁVEL E FÁCIL APRENDIZADO. DURANTE OS AJUSTES, TODOS OS VALORES NUMÉRICOS, A CURVA PLETISMOGRÁFICA, OS ALARMES E OS SELUS INDICADORES PERMANECEM NA TELA EM TAMANHO REDUZIDO, BATERIA INTERNA RECARREGÁVEL COM AUTONOMIA DE 8 HORAS E CONTROLADOR INTELIGENTE DE CARGA</p>	MORIVA	1000	UND	2	cento e cinquenta reais	RS 150,00	trezentos reais	RS 300,00
11	<p>TENS CLÍNICO 4 CANAIS - COM DESIGN INOVADOR, CONTROLE ATRAVÉS DE TECLAS SOFT TOUCH E DISPLAY LCD, POSSUI 04 CANAIS DE SAÍDAS INDEPENDENTES E 09 MODOS DE OPERAÇÃO, CONTROLES VARIÁVEIS DE TODOS OS PARÂMETROS DE ESTIMULAÇÃO DAS CORRENTES FES E TENS, POSSUI PROTOCOLOS PRÉ-PROGRAMADOS PARA OTIMIZAR OS TRATAMENTOS E A UTILIZAÇÃO - PRINCIPAIS TRATAMENTOS: TRAUMATO-ORTOPÉDICO, AMALGESSIA, FORTALECIMENTO MUSCULAR, ACESSÓRIOS: CD COM MANUAL DE INSTRUÇÕES, CABO DUPLO PARA APLICAÇÃO, 4 ELETRODOS DE SILICONE DE APROXIMIDADE DE 3X3CM.</p>	HTM	TENS E FES CLÍNICO 4 CANAIS HTM ELETRÔNICA	UND	3	três mil e oitocentos reais	RS 3.800,00	cinze mil e quatrocentos reais	RS 11.400,00
12	<p>CAMA ELÁSTICA PROPRIOCEPTIVA - CAMA ELÁSTICA SEMI-PROFISSIONAL, ESTRUTURA EM AÇO CARBONO 1020, TELA TRAMPOLIM, MOLAS SILENCIOSAS, DIMENSÕES APROXIMADAS: 98x20 CM (DX); 30 MOLAS; 05 PÉS FIXOS COM SAPATAS DE BORRACHA ANTIDERRAPANTE; PESO MÁXIMO SUPOSTADO APROXIMADO: 140 KG.</p>	ARKTUS	CAMA ELÁSTICA SEMI-PROFISSIONAL	UND	2	quatrocentos e cinquenta reais	RS 450,00	noventa e novecentos reais	RS 900,00



13	EXERCITADOR DE MÃOS E DEDOS - O EXERCITADOR AJUDA NO DESENVOLVIMENTO MUSCULAR DE MÃOS, DEDOS, PUNHOS E ANTEBRAÇO. É ERGONOMICAMENTE PROJETADO PARA MANTER SUAS MÃOS NA POSIÇÃO ADEQUADA DURANTE O EXERCÍCIO. INDICADO PARA FORTALECER MÃOS, PUNHOS E BRAÇOS. ESPECIFICAÇÕES: COMPOSIÇÃO: MATERIAL EM POLIPROPILENO INJETADO. - RESISTÊNCIA: DURANTE O EXERCÍCIO APROXIMADO 0,5 KG DIMENSÕES APROXIMADAS LARGURA 18 CM X COMPRIMENTO 9 CM X ALTURA 29 CM	ARKTUS	EXERCITADOR DE MÃOS	UND	3	quarenta e nove reais e noventa centavos	RS 49,90	cento e quarenta e nove reais e setenta centavos	RS 149,70
14	MESA AUXILIAR - MESA DE CABECEIRA - ESTRUTURA EM CHAPA DE AÇO FOSFATIZADA TAMPO SUPERIOR EM POLIURETANO, COM LATERAIS EM AÇO FRONTAL E TRASEIRO EM AÇO; TAMPO INFERIOR EM AÇO, 01 GAVETA MEDINDO APROXIMADAMENTE 95MM DE ALTURA, EM CHAPA DE AÇO FOSFATIZADA, COM TRILHO TELESCÓPICO; COMPARTIMENTO INFERIOR, COM 01 PRATELEIRA, COM PORTA FRONTAL, COM CHAVE, ACABAMENTO: TODO O PROCESSO DE PINTURA DE RECOBRIMENTO DE PEÇAS METÁLICAS DEVERÁ TER TRATAMENTO QUE SEJA APROVADO NOS TESTES DE RESISTÊNCIA QUÍMICA, PINTURA COM TINTAS EM PÓ PELO MÉTODO ELETROSTÁTICO; DIMENSÕES APROXIMADAS: A: 850MM X L: 490MM X P: 490MM. POSSUI RODÍZIOS	TUBOMED	TM 009	UND	2	dois mil, quatrocentos e cinquenta reais	RS 2.450,00	quatro mil e novecentos reais	RS 4.900,00
15	TÁBUA DE PROPRIOCEPÇÃO - DADOS TÉCNICOS MATERIAL: MADEIRA DIMENSÃO APROXIMADA: 50CM X 400CM X 10CM (CULXA) GARANTIA: 06 MESES	ARKTUS	TÁBUA PROPRIOCEPÇÃO	UND	3	duzentos e oitenta e nove reais	RS 289,00	elocentos e sessenta e sete reais	RS 867,00
16	MESA ORTOSTÁTICA - DADOS TÉCNICOS - MATERIAL: MADEIRA, DIMENSÃO APROXIMADAS: 50CM X 400CM X 10CM (CULXA) GARANTIA: 06 MESES	VANZETTI	MESA ORTOSTÁTICA	UND	1	sete mil, novecentos e cinquenta reais	RS 7.950,00	sete mil, novecentos e cinquenta reais	RS 7.950,00
17	TABLAO PARA FISIOTERAPIA - MACA DIVI TABLAO EM MADEIRA; ESTRUTURA: MADEIRA NATURAL DE EUCALIPTO; ESPUMA PRÉ-CORTADA COM APROXIMADAMENTE 5 CM DE ESPESURA E DENSIDADE APROXIMADA 33; REVESTIMENTO EM CORKURVIN SINTÉTICO; DIMENSÕES APROXIMADAS: 180X130X52 CM (CULXA); PESO MÁXIMO SUPOSTADO: 140 KG;	ARKTUS	TABLAO PARA FISIOTERAPIA	UND	2	mil quinhentos e noventa reais	RS 1.590,00	três mil, cento e oitenta reais	RS 3.180,00
18	TV LED 49" - FULL HD COM CONVERSOR DIGITAL HDMI USB WI-FI - FICHA TÉCNICA. TIPO DE TV - COR PRETO - TECNOLOGIA DA TELA LED. POLEGADAS 49" - RESOLUÇÃO FULL HD - RECURSOS DE VÍDEO MEDIACAST, PROGRESSIVE SCAN, GINGA, DNR, RECEPTOR DTV, CC, INFO, GUIDE, SLEEP. RECURSOS DE ÁUDIO 5407W/MTS, SOM SURROUND, EQUALIZADORES DE SOM PREDEFINIDOS. POTÊNCIA DO ÁUDIO (RMS) 20 WIRMS APROXIMADAMENTE - QUANTIDADE DE ENTRADAS USB 2 LOCAL DAS ENTRADAS USB 2 ENTRADAS LATERAIS - QUANTIDADE DE ENTRADAS HDMI 2 LOCAL DAS ENTRADAS HDMI 2 - OUTRAS CONEXÕES ENTRADA DE VÍDEO E ÁUDIO ESTÉREO (RCA); 2 ENTRADAS HDMI; SAÍDA DE ÁUDIO DIGITAL COAXIAL; ENTRADA RF PARA TV ABERTA (DIGITAL E ANALÓGICA) E TV À CABO; 2 ENTRADAS USB 2.0; REPRODUZ FILMES, MÚSICAS E FOTOS; ENTRADA RJ45; SAÍDA DE ÁUDIO ESTÉREO; DISPOSITIVO WIRELESS INTEGRADO WI-FI GARANTIA: INTEGRADO CONVERSOR DIGITAL INTEGRADO SIM - TIMER ON/OFF SIM - SLEEP TIMER SIM - CLOSED CAPTION SIM PRINCIPAIS APLICATIVOS TODOS DISPONÍVEIS NO AP TOI DE RECURSOS "RESOLUÇÃO: FULLHD 1920 X 1080 (PIXELS); TECNOLOGIA SMART ANDROID; "SINGA TV INTERATIVA: ACESSO CONTEÚDO INTELIGENTE TRANSMITIDO PELAS EMISSORAS DE TV DIGITAL NO BRASIL CONSUMO (KW/H) < 1KWH CONTEÚDO DA EMBALAGEM 1 SMART TV; 1 CONTROLE REMOTO; 1 CABO DE ALIMENTAÇÃO AC; PARAFUSOS; BASE E MANUAL DE INSTRUÇÕES - GARANTIA DO FORNECEDOR 12 MESES - DIMENSÕES APROXIMADAS DO PRODUTO - CM (AXLXP) 64,7X1109,8X8,70M PESO LÍQ. APROXIMADO DO PRODUTO (KG) - 9,2 KG	AOO	50U6125	UND	2	cinco mil, duzentos e cinquenta reais	RS 5.250,00	dez mil e quinhentos reais	RS 10.500,00
19	GELADEIRA - REFRIGERADOR - GELADEIRA COM UMA PORTA - 300L NOMINAL COR BRANCO - COM AS SEGUINTE CARACTERÍSTICAS: COM UMA PORTA, NÃO TENHA FORMAÇÃO DE GELO NAS PAREDES; CONTROLE DE TEMPERATURA: LOCALIZADO NO PAINEL FRONTAL; ESPECIFICAÇÕES TÉCNICAS: CLASSIFICAÇÃO ENERGÉTICA: A; VOLTAGEM 220VAC; CAPACIDADE BRUTA DE NO MÍNIMO 324 LITROS; CAPACIDADE DE ARMAZENAMENTO DO FREEZER DE NO MÍNIMO 47 LITROS; CAPACIDADE DE ARMAZENAMENTO DO REFRIGERADOR DE NO MÍNIMO 253 LITROS; CAPACIDADE ÚTL. TOTAL (NOMINAL) DE NO MÍNIMO 300 LITROS; CONSUMO DE ENERGIA MENSAL NO MÁXIMO 35,5 KWH/MES; COR: BRANCO; DIMENSÕES APROXIMADAS DO PRODUTO: 153,9CM DE ALTURA X 61,6CM DE LARGURA X 69,1CM DE PROFUNDIDADE; PESO LÍQUIDO APROXIMADO DO PRODUTO: 48KG; DEVERÁ ESTAR AFIMADO NA PORTA O SELO DO INMETRO COMPROVANDO A CLASSE DE EFICIÊNCIA DE CONSUMO DE ENERGIA); ROTULADO NA FRENTE COM A MARCA DO FABRICANTE E CAPACIDADE NOMINAL DO REFRIGERADOR. GARANTIA MÍNIMA DE 12 MESES OU A DO FABRICANTE SE FOR MAIOR.	ESMALTEC	RCD38	UND	2	três mil, seiscentos e cinquenta reais	RS 3.650,00	sete mil e trezentos reais	RS 7.300,00
20	ESCALA DIGITAL EM MADEIRA PARA REABILITAÇÃO - ESCADA DIGITA. - PARA DEBOS - ESTRUTURA EM MADEIRA NATURAL DE EUCALIPTO, POSSUI 34 DEGRAUS, PARA FIXAÇÃO EM PAREDE; DIMENSÕES APROXIMADAS: 137X25X80 CM (CULXA); ACOMPANHAR ITENS PARA FIXAÇÃO; PRODUTO ENVIADO MONTADO, NECESSÁRIO APENAS FIXAÇÃO.	CARCI	ESCALA DIGITAL	UND	2	trezentos e cinquenta reais	RS 350,00	setecentos reais	RS 700,00
21	BARRA PARALELAS PARA FISIOTERAPIA - BARRA PARALELA MATERIAL: AÇO CARBONO 1020, COM PINTURA EPÓXI; REGULAGEM DE ALTURA COM ENGATE RÁPIDO; CAPACIDADE MÁXIMA SUPOSTADA: 140 KG; AJUSTE DA ALTURA DA BARRA EM ATÉ 06 POSIÇÕES DIFERENTES; DIMENSÕES APROXIMADAS: COMPRIMENTO APROXIMADO: 2,5 M; LARGURA DA BASE DA BARRA PARALELA APROXIMADO: 880 MM; LARGURA MÍNIMA DO CORRIMÃO: 1,16 M; LARGURA MÁXIMA DO CORRIMÃO: 1,27 M; ALTURA MÍNIMA: 77 CM; ALTURA MÁXIMA: 1,04 M.	ARKTUS	006008	UND	1	mil novecentos e oito reais e dois centavos	RS 1.908,02	mil novecentos e oito reais e dois centavos	RS 1.908,02
22	ESCALA LINEAR PARA MARCHA (SEM RAMPA) - ESCADA COM CORRIMÃO FEITA EM MADEIRA; MEDIDAS EMBALAGEM APROXIMADA: 82CM X 164 CM X 46 CM (A X C X L) - 60 M2; DIMENSÕES DO PRODUTO APROXIMADA MONTADO: 162CM X 130CM X 86CM (C X A X L); PESO APROXIMADO: 45KG;	ARKTUS	PA006419	UND	1	três mil, quatrocentos e sessenta e oito reais	RS 3.468,00	três mil, quatrocentos e sessenta e oito reais	RS 3.468,00
VALOR TOTAL						RS 123.398,72			
VALOR TOTAL POR EXTENSO						cento e vinte e três mil, trezentos e noventa e oito reais e setenta e dois centavos			

Declaração de que nos preços ofertados estão incluídas todas as despesas incidentes sobre o fornecimento referentes a tributos, encargos sociais e demais ônus sntimentes à execução do serviço objeto desta licitação

Declaramos, para todos os fins de direito, que cumprimos plenamente os requisitos de habilitação e que nossa Carta Proposta está em conformidade com as exigências do instrumento convocatório (edita).

Prazo de validade da Carta Proposta não inferior a 60 (sessenta) dias




A entrega dos produtos licitados será de forma Parcelada, deverão ser entregues no prazo máximo de 20 (vinte) dias

O pagamento será efetuado em até 30 (trinta) dias, contados da apresentação da nota fiscal/fatura no protocolo do órgão contratante

VIÇOSA DO CEARÁ/CE, 20 DE NOVEMBRO DE 2023.



A handwritten signature in black ink, located in the bottom right corner of the page.



PREGÃO ELETRÔNICO N.º PE 1612023-SESA/SRP

Para: MUNICIPIO DE VICOSA DO CEARA

Data: 20/11/2023

PROPOSTA DE PREÇOS

ITEM	DESCRIÇÃO	UNID	QTD	FABRICANTE/MARCA/LINHA/MODELO	PREÇO EM REAIS	
					UNITÁRIO	TOTAL
18	TV LED 49" - FULL HD COM CONVERSOR DIGITAL UDMI USB WI-FI - FICHA TÉCNICA. TIPO DE TV - COR PRETO - TECNOLOGIA DA TELA LED. POLEGADAS 49" - RESOLUÇÃO FULL HD - RECURSOS DE VÍDEO MIDIACAST, PROGRESSIVE SCAN, GINGA, DNR, RECEPTOR DTV, CC, INFO, GUIDE, SLEEP. RECURSOS DE ÁUDIO SAP/MTS, SOM SURROUND, EQUALIZADORES DE SOM PREDEFINIDOS. POTÊNCIA DO ÁUDIO (RMS) 20 WRMS APROXIMADAMENTE - QUANTIDADE DE ENTRADAS USB 2 LOCAL DAS 18 ENTRADAS USB 2 ENTRADAS LATERAIS - QUANTIDADE DE ENTRADAS HDMI 2 LOCAL UNID 2 DAS ENTRADAS HDMI 2 ENTRADAS TRASEIRAS - OUTRAS CONEXÕES ENTRADA DE VÍDEO E ÁUDIO ESTÉREO (RCA); 2 ENTRADAS HDMI; SAÍDA DE ÁUDIO DIGITAL COAXIAL; ENTRADA RF PARA TV ABERTA (DIGITAL E ANALÓGICA) E TV À CA130; 2 ENTRADAS USB 2.0: REPRODUZ FILMES, MÚSICAS E FOTOS: ENTRADA RJ451: SAÍDA DE ÁUDIO ESTÉREO; DISPOSITIVO WIRELESS INTEGRADO WI-FI GARANTIA: INTEGRADO CONVERSOR DIGITAL INTEGRADO SIM - TIMER ON/OFF SIM - SLEEP TIMER SIM - CLOSED CAPTION SIM PRINCIPAIS APLICATIVOS TODOS DISPONÍVEIS NO AP TOIDE RECURSOS - RESOLUÇÃO: FULLHD 1920 X 1080 (PIXELS); *TECNOLOGIA SMART ANDROID; *GINGA TV INTERATIVA: ACESSE CONTEÚDO INTELIGENTE TRANSMITIDO PELAS EMISSORAS DE TV DIGITAL NO BRASIL CONSUMO (KW/H) 1KWH CONTEÚDO DA EMBALAGEM 1 SMART TV; 1 CONTROLE REMOTO; 1 CABO DE ALIMENTAÇÃO AC; PARAFUSOS; BASE E MANUAL DE INSTRUÇÕES - GARANTIA DO FORNECEDOR 12 MESES - DIMENSÕES APROXIMADAS DO PRODUTO - CM (AXLXP) 64,7X109,8X8,7CM PESO LIQ. APROXIMADO DO PRODUTO (KG) - 9,2 KG	Unidade	2	MULTILASER / MULTILASER / TV 55" Smart 4K / TL057M	R\$ 2.961,35 (dois mil, novecentos e sessenta e um reais e trinta e cinco centavos)	R\$ 5.922,70 (cinco mil, novecentos e vinte e dois reais e setenta centavos)
VALOR TOTAL						R\$ 5.922,70 (cinco mil, novecentos e vinte e dois reais e setenta centavos)

PRAZO DE VALIDADE DA PROPOSTA: 60 (sessenta) dias consecutivos da sessão de abertura desta licitação.

PRAZO DE ENTREGA DO MATERIAL: 20 (vinte) dias úteis, obedecendo a um cronograma de entrega.

PRAZO DE PAGAMENTO: 30 (trinta) dias após o encaminhamento da documentação tratada neste subitem.

PRAZO DE GARANTIA DO PRODUTO: conforme exigência do edital e/ou conforme prazo da fabricante, caso maior.



Observação:

- Declaração de que nos preços ofertados estão incluídas todas as despesas incidentes sobre o fornecimento referentes a tributos, encargos sociais e demais ônus atinentes à execução do serviço objeto desta licitação.

- Declaramos, para todos os fins de direito, que cumprimos plenamente os requisitos de habilitação e que nossa Carta Proposta está em conformidade com as exigências do instrumento convocatório (edital).

Declara para fins de participação que:

- As mercadorias ofertadas atendem todas as especificações exigidas no Edital.
- Os preços indicados contemplam todos os custos diretos e indiretos incorridos na data da apresentação desta proposta incluindo, entre outros: tributos, encargos sociais, material, despesas administrativas, seguro, frete e lucro.
- Cumpre as condições estabelecidas para efeito de habilitação, nos termos do disposto no inciso VII, do artigo 4º da Lei 10.520/02, de 17 de julho de 2002;
- Para fins do disposto no inciso V do art. 27 da Lei no 8.666, de 21/06/1993, acrescido pela Lei no 9.854, de 27/10/1999, não emprega menor de dezoito anos em trabalho noturno, perigoso ou insalubre e não emprega menor de dezesseis anos. Encontrando-se em situação regular perante o Ministério do Trabalho, no que se refere à observância do disposto no inciso XXXIII do artigo 7º da Constituição Federal.
- Não pesa contra si declaração de inidoneidade, expedida em face de inexecução total ou parcial de contratos com outros entes públicos, nos termos do artigo 87, inciso IV e artigo 88, inciso III da Lei 8.666/93, em atendimento ao artigo 97 da referida Lei;
- Não possuir parentesco até o 3º grau civil, afim ou consanguíneo, com qualquer servidor ou ocupante de função de confiança no MUNICÍPIO, podendo vir a responder às medidas cabíveis em direito em caso de falsidade;
- Não haver em seu quadro societário nenhum sócio majoritário que esteja impedido de contratar com o poder público por aplicação do art. 12, incisos I, II e III, cumulado com os arts. 9 a 11, da Lei 8.429, de 02 de junho de 1992, assim como, caso venha a ser declarado vencedor da licitação acima referida, com a consequente assinatura do contrato, me comprometo a comunicar o Poder Público caso haja o impedimento acima supervenientemente à assinatura do contrato;
- Não tem conhecimento, no momento, da participação de servidor ou dirigente de órgão ou entidade contratante ou responsável pela licitação, consoante inciso III do art. 9º da Lei 8.666/93 e Diplomas Complementares e, que está ciente da obrigatoriedade de denunciar



- qualquer irregularidade que porventura venha a acontecer;
- Nos termos do art. 9º, da Lei nº 8.666/93, não possui como sócio ou procurador, servidor público efetivo ou não, ainda que licenciado do cargo, nem mantém vínculo de qualquer espécie com Órgãos de Natureza Público, bem como, não é pessoa terceirizada cuja atividade esteja relacionada com os setores de compras, jurídico, contábil, financeiro ou qualquer outro setor cujo objeto licitado seja afeto.
 - Examinou o presente Edital e seus anexos, e que concorda com seu conteúdo e submete-se a todas as exigências estabelecidas no mesmo, e que a proposta apresentada está em conformidade com as exigências editalícias;
 - Sob as penas da lei, em especial o art. 299 do Código Penal Brasileiro, que a proposta apresentada para participar desta licitação foi elaborada de maneira independente o conteúdo da proposta não foi, no todo ou em parte, direta ou indiretamente, informado, discutido ou recebido de qualquer outro participante potencial ou de fato desta licitação por qualquer meio ou por qualquer pessoa; a intenção de apresentar a proposta elaborada para participar da licitação não foi informada, discutida ou recebida de qualquer outro participante potencial ou de fato desta licitação, por qualquer meio ou por qualquer pessoa; que não tentou, por qualquer meio ou por qualquer pessoa, influir na decisão de qualquer outro participante quanto a participar ou não da referida licitação; que o conteúdo da proposta apresentada para participar da licitação não será, no todo ou em parte, direta ou indiretamente, comunicado ou discutido com qualquer outro participante antes da adjudicação do objeto da referida licitação; que o conteúdo da proposta apresentada não foi, no todo ou em parte, direta ou indiretamente, informado, discutido ou recebido de qualquer integrante do órgão licitante antes da abertura oficial das propostas; e que está plenamente ciente do teor e da extensão desta declaração e que detém plenos poderes e informações para firmá-la; que declara garantir que os preços cotados na proposta ou no lance que venha formular são valores aptos, satisfatórios e suficientes para atendimento da execução do objeto licitado.
 - A empresa cumpre plenamente as exigências e os requisitos de habilitação previstos no instrumento convocatório deste pregão, inexistindo qualquer fato impeditivo de sua participação neste certame;
 - Até a presente data, inexistem fatos supervenientes impeditivos para sua habilitação no presente processo licitatório, estando ciente da obrigatoriedade de declarar ocorrências posteriores;
 - Declara para os devidos fins que como licitante observará e, eventualmente contratado observará e fará observar pelos fornecedores e subcontratados, se admitida subcontratação, a prática do mais alto padrão de ética durante todo o processo de licitação, de contratação e de execução do objeto contratual. Para os propósitos desta declaração, definem-se as seguintes práticas: a) "prática corrupta": oferecer, dar, receber ou solicitar, direta ou indiretamente, qualquer vantagem com o objetivo de influenciar a ação de servidor público no processo de



licitação ou na execução de contrato; b) “prática fraudulenta”: a falsificação ou omissão dos fatos, com o objetivo de influenciar o processo de licitação ou de execução de contrato; c) “prática colusiva”: esquematizar ou estabelecer um acordo entre dois ou mais licitantes, com ou sem o conhecimento de representantes ou prepostos do órgão licitador, visando estabelecer preços em níveis artificiais e não-competitivos; d) “prática coercitiva”: causar dano ou ameaçar causar dano, direta ou indiretamente, às pessoas ou sua propriedade, visando influenciar sua participação em um processo licitatório ou afetar a execução do contrato; e) “prática obstrutiva”: (i) destruir, falsificar, alterar ou ocultar provas em inspeções ou fazer declarações falsas aos representantes do organismo financeiro multilateral, com o objetivo de impedir materialmente a apuração de alegações de prática prevista, deste Edital; (ii) atos cuja intenção seja impedir materialmente o exercício do direito de o organismo financeiro multilateral promover inspeção. II - Na hipótese de financiamento, parcial ou integral, por organismo financeiro multilateral, mediante adiantamento ou reembolso, este organismo imporá sanção sobre uma empresa ou pessoa física, inclusive declarando-a inelegível, indefinidamente ou por prazo determinado, para a outorga de contratos financiados pelo organismo se, em qualquer momento, constatar o envolvimento da empresa, diretamente ou por meio de um agente, em práticas corruptas, fraudulentas, colusivas, coercitivas ou obstrutivas ao participar da licitação ou da execução um contrato financiado pelo organismo. III - Considerando os propósitos das cláusulas acima, a licitante vencedora, como condição para a contratação, deverá concordar e autorizar que, na hipótese de o contrato vir a ser financiado, em parte ou integralmente, por organismo financeiro multilateral, mediante adiantamento ou reembolso, permitirá que o organismo financeiro e/ou pessoas por ele formalmente indicadas possam inspecionar o local de execução do contrato e todos os documentos, contas e registros relacionados à licitação e à execução do contrato;

- Os documentos apresentados são fiéis e verdadeiros;
- Os documentos apresentados de origem não eletrônica conferem com os seus respectivos originais, nos termos do que dispõe o art. 3º, inciso 2º da Lei Federal nº 13.726/2018;
- Não possui, em sua cadeia produtiva, empregados executando trabalho degradante ou forçado, observando o disposto nos incisos III e IV do art. 1º e no inciso III do art. 5º da Constituição Federal;
- Prazo de início de fornecimento/execução dos serviços de acordo com o estabelecido no termo de referência (anexo) do edital desse processo.
- Não possui como sócio, gerente e diretores, servidores deste órgão licitante, e ainda cônjuge, companheiro ou parente até terceiro grau.
- O prazo para entrega dos itens será de acordo com os termos estabelecidos no anexo, deste edital a contar do envio da ordem de compra ou documento similar preferencialmente no e-mail previsto nessa proposta e todos os equipamentos serão avaliados, sob pena de devolução de não aceite, caso não atenda a especificação do termo de referência do referido edital, ou seja,

de má qualidade.





**CATÁLOGO(S) ITEM 18
MARCA MULTILASER**

A handwritten signature or mark located at the bottom right corner of the page.

Multi



QUALIDADE DE IMAGEM 4K
para não perder nenhum detalhe

TL057M

TV 55" Smart DLED 4K
Experiência 4K que impressiona

-  Cores mais vivas sem pontos brancos
-  Bluetooth - conecte fone de ouvido ou caixa de som sem fio
-  Design elegante



android 11


- NETFLIX
- globo play
- YouTube
- prime video
- STAR+
- Disney+
- tv+
- HBOMAX

Multi

Ok Google

ASSISTENTE DE VOZ
 Conte com o assistente de voz para facilitar o seu entretenimento

CONTROLE COM BOTÕES DE ACESSO RÁPIDO
 Acesso rápido aos principais aplicativos de streaming

Dolby AUDIO **Bluetooth**

Chromecast built-in

TELA SMART 4K 55" - 3840x2160

DOLBY AUDIO/DOLBY VIDEO SIM

TECNOLOGIA SMART SIM

FORMATO DA TELA 16:9

ÂNGULO DE VISÃO H:178° V:178°

BRILHO 250cd/m2

CONTRASTE 3000:1

CORES 16.7M CORES

ÁUDIO 2x10 WRMS

RESPOSTA	60Hz
GPU	Quad Core
ALTO-FALANTE	2x10 Wrms
DIMENSÃO DO PRODUTO (mm) S/ BASE	1228.5*260.9*765.5 1228.5*76.8*709.9
PESO	11,5
CONSUMO MÉDIO	110W STANDY <0.5W
TENSÃO	BIVOLT(110/240)
ENTRADAS	• 1 x entrada P2; • 1 x saída AV; • 2 x USB • 1 x Ethernet; • 1 x Optical; • 4 HDMI



PREGÃO ELETRÔNICO Nº 16/2023-SESA/SRP

FICHA TECNICA DESCRITIVA DO OBJETO



Item	Qtd	Emb	Descrição do Objeto	Marca Modelo	Preço Unitário	Preço Total
18	02	UND	<p>TELEVISOR - TV LEI) 49" FULL HD COM CONVERSOR DIGITAL HDMI USB WI-171 – FICHA TÉCNICA. TIPO DE TV - COR PRETO - TECNOLOGIA DA TELA LED. POLEGADAS 49" - RESOLUÇÃO FULL HD - RECURSOS DE VÍDEO MIDIACAST, PROGRESSIVE SCAN, GINGA, DNR, RECEPTOR DTV, CC, INFO, GUIDE, SLEEP, RECURSOS DE Áudio SAP/MTS, SOM SURROUND, EQUALIZADORES DE SOM PREDEFINIDOS. POTÊNCIA DO ÁUDIO (RMS) 20 WRMS APROXIMADAMENTE - QUANTIDADE DE ENTRADAS USB 2 LOCAL DAS ENTRADAS USB 2 ENTRADAS LATERAIS - QUANTIDADE DE ENTRADAS HDMI 2 LOCAL DAS ENTRADAS HDMI 2 ENTRADAS TRASEIRAS - OUTRAS CONEXÕES ENTRADA DE VÍDEO E ÁUDIO ESTÉREO (RCA); 2 ENTRADAS HDMI; SAÍDA DE ÁUDIO DIGITAL COAXIAL; ENTRADA RF PARA TV ABERTA (DIGITAL E ANALÓGICA) E TV À CA130; 2 ENTRADAS USB 2.0: REPRODUZ FILMES, MÚSICAS E FOTOS; ENTRADA RJ45 1; SAÍDA DE ÁUDIO ESTÉREO; DISPOSITIVO WIRELESS INTEGRADO WI-1 71 WI-FI INTEGRADO CONVERSOR DIGITAL INTEGRADO SIM - TIMER ON/OFF SIM - SLEEP TIMER SIM - CLOSED CAPTION SIM PRINCIPAIS APLICATIVOS TODOS DISPONÍVEIS NO AP TOIDE RECURSOS -RESOLUÇÃO: FULLHD 1920 X 1080 (PIXELS); *TECNOLOGIA SMART ANDROID; *GINGA TV INTERATIVA: ACESSE CONTEÚDO INTELIGENTE TRANSMITIDO PELAS EMISSORAS DE TV DIGITAL NO BRASIL CONSUMO (KW/H) < 1KWH CONTEÚDO DA EMBALAGEM 1 SMART TV; 1 CONTROLE REMOTO; 1 CABO DE ALIMENTAÇÃO AC; PARAFUSOS; BASE E MANUAL DE INSTRUÇÕES - GARANTIA DO FORNECEDOR 12 MESES - DIMENSÕES APROXIMADAS DO PRODUTO - CM (AXLXP) 64,7X109,8X8,7CM PESO LIQ. APROXIMADO DO PRODUTO (KG) - 9,2 KG</p>	Philips 50PUG7408	R\$ 3.200,00	R\$ 6.400,00
TOTAL DA PROPOSTA: R\$ 6.400,00						

Prazo de Validade da Proposta: A proposta vigorará pelo prazo mínimo de 60 (sessenta) dias corridos, contados da data-limite prevista para entrega das propostas.

Prazo de Entrega dos Equipamentos: Conforme edital;

Prazo Contratual: Conforme edital;

Prazo de Garantia: Garantia mínima de 12 (doze) meses contra defeitos de fabricação, contados da entrega (não é válida como garantia on-site).



Declaramos, para devidos fins:

Que nesta proposta estão inclusos todos os impostos, taxas, fretes, seguros e encargos trabalhistas;

Atende plenamente aos requisitos estabelecidos no presente edital, referente aos objetos ofertados no Pregão Eletrônico;

Declaramos que estamos sob regime de Tributação de Microempresa e Empresa de Pequeno Porte, conforme estabelece o artigo 3º da Lei Complementar 147, de 07 de agosto de 2014¹.

Declaramos conhecer os termos do instrumento convocatório que rege a presente licitação.

Que o(s) objeto(s) ofertados atendem todas as especificações descritas neste Edital.

Concórdia, 17 de novembro de 2023.

TERMO DE GARANTIA

MANUAL DO USUÁRIO

Este produto de marca Dream possui garantia de 6 (seis) meses, a partir da data de emissão de compra na Nota Fiscal. Está garantido contra defeitos de fabricação e montagem, desde que usado em condições normais, de acordo com o manual de instruções.

Esta garantia se restringe aos casos abaixo relacionados:

- Troca de peças após o prazo de 180 dias, contados da data da vigência da garantia;
- Em decorrência de uso impróprio, negligência ou sinistro;
- Transporte, embalagem e seguro realizado pelo consumidor;
- Visitas na residência do consumidor;
- Desgaste natural das peças em virtude do uso;
- O produto não deve ser instalado em locais empoeirados, úmidos ou quentes, pois comprometerá o funcionamento dos componentes;
- Para cobertura do produto em garantia o mesmo deve estar acompanhado de cupom ou nota fiscal.

PERDA DO VALOR DE COBERTURA

- Utilização do aparelho fora de suas finalidades específicas ou em academias;
- Não respeitar o peso (Kg) do usuário indicado pelo fabricante deste produto;
- Violação ou alteração de suas características originais.

A Dream compromete-se, através deste termo de garantia, a trocar peças, bem como realizar o serviço de mão de obra de assistência técnica de forma gratuita em seus aparelhos com defeitos de fabricação, observadas as exceções acima mencionadas, dentro do prazo de 6 (seis) meses nos moldes do Código de Defesa do Consumidor.

Cliente: _____ Fone: (____) _____
Endereço: _____
Cidade: _____ UF: _____
Local da Compra: _____ Nº N.F.: _____

MAG 5000V

LINHA MAGNÉTICA

BICICLETA ERGOMÉTRICA VERTICAL




Imagem meramente ilustrativa

PH
H4



www.dream.com.br

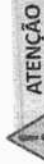
Visite nosso site e conheça os produtos.

RECOMENDAÇÕES GERAIS

Obrigado por escolher a Dream Fitness. Você acaba de adquirir um produto que lhe oferecerá qualidade, conforto e lazer nas horas de suas atividades físicas, sem mencionar sua praticidade que permite fácil manuseio, ocupando pouco espaço, seja em casa ou no trabalho. Neste manual você encontra todas as informações para a sua segurança e o uso adequado do seu equipamento. Leia todas as instruções antes de utilizar o aparelho e em caso de qualquer dúvida, ligue para o Serviço de Atendimento ao Cliente (0800 644 8586).

Guarde a nota fiscal de compra. A garantia só é válida mediante sua apresentação no Serviço Autorizado Dream Fitness.

Garantia: 6 (seis) meses, a partir da data de emissão de compra na Nota Fiscal.



ATENÇÃO

- Quando em funcionamento, mantenha as mãos longe das partes móveis do aparelho;
- Produto destinados a adultos;
- Instale o equipamento preferencialmente em local amplo e arejado que possua piso plano. O não cumprimento destas recomendações pode ocasionar ruídos estranhos no aparelho;
- Não instale este produto em espaços externos, úmidos e à exposição do sol;
- Não derrame líquidos sobre seu equipamento;
- Manuseie o equipamento com cuidado;
- Antes de iniciar quaisquer série de exercícios, procure orientação médica;
- Faça sempre alongamentos antes e depois de quaisquer atividade física;
- Mantenha uma dieta balanceada e pratique exercícios regularmente, esta é a melhor maneira de manter a sua saúde.
- Lembre-se, use sempre calçados apropriados (tênis)

COMO MONTAR SEU APARELHO

01. Fixe a haste (A) que segura o guidão na base, conecte o cabo do sensor (1) ao cabo que será conectado ao monitor (2);
02. Após ter a haste fixada, coloque os parafusos (B), após encaixe os acabamentos;
03. Encaixe a base do banco (C) ao aparelho;
04. Após encaixar a base do banco, escolha a distância e aperte o manípulo (D);
05. Conecte os cabos (2) e encaixe o monitor. Fixe os dois parafusos que acompanham o monitor (E). São necessárias 02 pilhas AA, que não acompanham o produto.
06. Conecte os fios de batimentos cardíacos no monitor (2).

INSTRUÇÕES DO MONITOR

TECLAS FUNCIONAIS:

RECOVER: Pressione essa tecla para utilizar a função de recuperação de pulso.

ENTRA: Pressione essa tecla para selecionar as funções e para confirmar o valor selecionado.

Pressione a tecla por 3 segundos para zerar os valores de todas as funções.

(Normal->Time(Tempo)->DIST.->CAL->T.H.R)

(+) Aumenta os valores selecionados / (-) Diminui os valores selecionados.

FUNÇÕES E OPERAÇÕES

AUTO LIGA/DESLIGA: O monitor inicia automaticamente se algum movimento no volante for detectado. O monitor desliga automaticamente se em quatro (4) minutos nenhum movimento foi detectado ou tecla pressionada, zerando as funções;

TIME (TEMPO): Pressione a tecla **ENTRA** até a função **TIME** e pressione (+) ou (-) até o valor desejado.

Contagem progressiva: se não houver seleção de valor, o monitor inicia a contagem no padrão: 00:00 a 99:59. Contagem regressiva: selecione o tempo entre 1:00 a 99:00 min e o monitor fará a contagem até o valor selecionado. Quando atingir o valor um alarme soará;

SPEED (VELOCIDADE): Mostra a velocidade do exercício em Km/h, no padrão de 0,00 a 99,9 Km/h;

RPM: Mostra o número de rotações por minuto do exercício no padrão: 15 a 999;

DIS (DISTÂNCIA): Pressione a tecla **ENTRA** até a função **DIS** e pressione (+) ou (-) até o valor desejado.

Contagem Progressiva: se não houver seleção de valor, o monitor inicia a contagem no padrão: 0,1 a 999,9 Km. Contagem Regressiva: selecione a distância entre 1,0 a 999 Km e o monitor fará a contagem até o valor selecionado. Quando atingir o valor um alarme soará;

CAL (CALORIAS): Pressione a tecla **ENTRA** até a função **CAL** e pressione (+) ou (-) até o valor desejado.

Contagem Progressiva: se não houver seleção de valor, o monitor inicia a contagem no padrão: 0,1 a 999,0. Contagem Regressiva: selecione o tempo entre 1,0 a 999 e o monitor fará a contagem até o valor selecionado. Quando atingir o valor um alarme soará;

PULSO (T.H.R: TARGET HEART RATE): Pressione a tecla **ENTRA** até a função **THR** e pressione (+) ou (-) até o valor desejado. Limite de pulsação: selecione o valor limite entre 60 e 220 BPM, o monitor mede seus batimentos. Sempre que o valor for atingido, o valor indicado no monitor começa a piscar. Coloque as mãos nas manoplas para que o monitor calcule seu BPM no display. Obs.: se não houver pulso em 16 seg, o display mostra P (pausa). Para retomar a leitura pressione qualquer tecla.

Obs.: Monitor com valores referenciais, não podendo ser usado para avaliações médicas. Valores podendo oscilar em 20% para mais ou para menos. As variações nas informações do monitor variam de acordo com o usuário, como peso e a maneira de caminhar.

ESPECIFICAÇÕES TÉCNICAS

Descrição: Bicicleta Ergométrica Vertical Dream MAG

5000V

Utilização: Uso residencial

Monitor: 6 funções - tempo, velocidade, distância,

calorias, pulsação (hand grip) e rotações por minuto -

RPM

Capacidade: 120kg

Dimensões da Caixa: 91x 42,5 x 61,5cm

Dimensões do Produto: 92,5 x 42,5 x 126cm

Peso Bruto (com caixa): 23kg

Peso Líquido (sem caixa): 19,80kg

Material: aço carbono

Pintura: eletrostática pó

Código de Barras: 789813290100-4 CZ

789813290356-5 AZ

Classificação Fiscal: 95069100 - Aparelho para cultura

física

Código Dream: 0863 CZ

2908 AZ



A Dream se reserva no direito de alterar seus produtos sem aviso prévio.

DREAM INDÚSTRIA E COMÉRCIO LTDA

CNPJ: 02.272.006/0001-43 | Indústria Brasileira

Rua: São João, 255 | Sapiranga-RS | CEP: 93800 000

FONE: 51 3529 6490 | email: dream@dream.com.br

SAC 0800 644 8586 | assistencia@dream.com.br

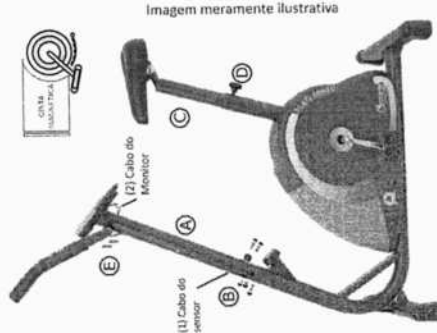
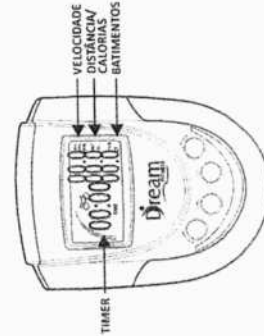




Imagem meramente ilustrativa



ESTEIRA ELETRONICA DREAM TD 142A
BIVOLT -



IG
PI





DESCRIÇÃO DO PRODUTO

Sem tempo para se exercitar?

Muita gente não pratica exercícios por falta de tempo para ir à academia.

Com aparelhos de ginástica em casa isso pode mudar. Tê-los com fácil acesso, garante praticidade, além de maior conforto e segurança de não precisar se locomover.

Por isso, se você pretende começar uma rotina de exercícios e nunca sobra tempo, comece se exercitando em casa com a esteira eletrônica TD 142A da Dream Fitness com motor de 2.5HP.

Não ocupa espaço

O aparelho foi projetado para uso residencial, é dobrável, possui rodinhas para transporte e capacidade para suportar até 130 Kg.

Funções velocidade e inclinação da esteira

A esteira Dream, que atinge velocidade máxima de até 15 km/h, conta com 3 níveis de inclinação, 4 programas de treino e 3 teclas de velocidades pré-programadas de aceleração.

Dessa forma, é possível variar a velocidade e a inclinação, o que irá ajudá-lo a melhorar sua resistência.

- Velocidade alta + inclinação baixa = melhor exercício cardiovascular;

- Velocidade baixa + inclinação alta = melhor exercício de consumo de energia e força.

Sistema de absorção de impactos

Com 8 amortecedores para preservar as articulações do usuário, ela é perfeita para malhar as coxas, as panturrilhas, os glúteos e abdômen.

Monitore seu treino

Esse aparelho possui monitor LCD com funções que indicam tempo, velocidade, distância, calorias e batimentos cardíacos.

Assim, você pode acompanhar o seu desempenho em tempo real.

Conte com a alta capacidade das esteiras Dream Fitness.

Dica de utilização das esteiras residenciais:

Para aumentar a vida útil dos componentes do motor e da placa de potência, quanto ao tempo de utilização da esteira, o ideal é não ultrapassar os 60 minutos de utilização.

Após, se desejar reutilizá-la, deverá aguardar no mínimo 30 minutos de intervalo. Sempre respeitando o peso máximo de usuário indicado, além da manutenção preventiva lubrificando a lona periodicamente.

Esteira elétrica dobrável bivolt Dream Fitness. A melhor esteira residencial você encontra aqui.

ESPECIFICAÇÕES TÉCNICAS

Esteira Eletrônica.

Modelo - Esteira TD 142A.

Marca - Dream fitness.

Tamanho do Produto - CLA - 160X75X142cm

Área de caminhada- 128x43cm.

Peso do Produto - 41KG.

Cor- Cinza Chumbo.

Voltagem - Bivolt.

Motor - 2.5hp.

Monitor - 3 janelas.



Painel Funções - Tempo, Velocidade, Distância, Calorias, Batimento Cardíaco.

Amortecedor - 8 unidades.

Peso suportado do usuário - 130 kg.

Velocidade - 1 a 16km/h.

Inclinação - 3 níveis Manual.

Produto Residencial.

Dobrável.

Composição - Aço carbono e plástico.

Garantia - 6 meses.

- Todas as instruções, manuais e peças necessárias para a montagem são fornecidas junto com o produto.

- Não nos responsabilizamos pela instalação/montagem.

Conteúdo da Embalagem.

- 1 Esteira Ergométrica Dream.

- 1 Chave de segurança.

- 1 Manual de instruções.



ILL
PI

NEURODYN II



Ver 3D



Ver foto

O equipamento

Neurodyn II® é um estimulador neuromuscular transcutâneo de quatro canais com controles independentes para os tratamentos com TENS (Estimulação Elétrica Transcutânea – *Transcutaneous Electrical Nerve Stimulation*), FES (Estimulação Elétrica Funcional – *Functional Electrical Stimulation*) e corrente russa (corrente de média frequência modulada em burst).

O Neurodyn II® possui 32 protocolos de tratamentos pré-programados e 20 particulares, display LCD blue light (que facilita a identificação dos protocolos e programações), 4 canais de saída com controle independente de intensidade através de teclas *soft touch* e bolsa para transporte. O equipamento deve ser usado somente sob prescrição e supervisão de um profissional licenciado.

ACESSÓRIOS

- 1 cabo PP fêmea IEC de 2 x 0,75 X 1500mm (Cód. 03017006);
- 1 kit de cabo azul e verde 09 com duas vias cada (Cód. 02049011);
- 1 kit de cabo preto e laranja 38 para eletroestimulação com duas vias cada (Cód. 02049031);
- 8 eletrodos de borracha condutiva de 5 x 5cm (Cód. 03026025);
- 1 manual de operações digital (Cód. 03040004);
- 1 fusível 20AG de 5A (Cód. 03019012);
- 1 cartela de fusível de proteção (Cód. 03026009);
- 1 bisnaga com gel de cap. 100g – registro Anvisa nº 80122200001 – fabricante: RMC GEL CLÍNICO (Cód. 03044001);
- 1 bolsa linha Safira (Cód. 03026003).

O uso de cabos, eletrodos e outros acessórios diferentes daqueles especificados acima pode resultar em aumento das emissões ou diminuição da imunidade do equipamento. O aparelho e suas características poderão sofrer alterações sem prévio aviso.

CARACTERÍSTICAS TÉCNICAS

- Bivolt 100 a 220V| 50 / 60Hz;
- Canais de saída: duas saídas para quatro canais independentes;
- Dimensões: 27 x 26,6 x 12,5 (L x P x A cm);
- Peso (sem acessórios): 1,85kg.

- [Indicações](#)
- [Comparativo](#)
- [Acessórios](#)
- [Quero comprar](#)

Indicações

Indicações para as correntes Russa e FES:

- Prevenção ou tratamento de atrofia por desuso;
- Aumento da circulação sanguínea local;
- Reeducação muscular;
- Manutenção ou aumento da amplitude de movimento;
- Relaxamento de músculos espásticos.

Indicações para a corrente TENS:

- Alívio sintomático e tratamento da dor crônica;
- Aumento da circulação sanguínea local;
- Alívio sintomático da dor pós-traumática aguda;
- Dor pós-operatória aguda.



Horário de funcionamento de seg. a sex, das 8 às 18h

MAPA DO SITE

- [Home](#)
- [Sobre](#)
- [Registros e Certificações](#)
- [Meeting](#)
- [Assistência Técnica](#)
- [Eventos](#)
- [Revendedores](#)
- [Contato](#)
- [Trabalhe Conosco](#)

ÁREA RESTRITA

[Acessar >](#)

CONTATOS

PÓS-VENDAS

(19) 99792-7137

ASSISTÊNCIA TÉCNICA

(19) 99725-0588

contato@ibramed.com.br

VENDAS

(19) 99995-8029

MARKETING

(19) 99638-0197

LOCALIZAÇÃO

AMPARO

Av. Dr. Carlos Burgos, 2800

Jardim Italia - Amparo/SP

CEP: 13901-080

Ibramed 2018 © | Todos os direitos reservados


beecreative



Cama Elástica Mini Jump Profissional Suporta 150 kg



112
DA



CAMA ELÁSTICA MINI JUMP PROFISSIONAL SUPORTA 150Kg

PARA USO EM ACADEMIAS, CLINICAS, ESTUDIOS E RESIDÊNCIAS

PRONTA ENTREGA NAS CORES: PRETO, AZUL, VERMELHO, ROSA, ROXO E LARANJA. OUTRAS CORES SOB ENCOMENDA.

COM 6 PÉS E 30 MOLAS

LONA DE 2000 FIOS, MOLAS EM AÇO ZINCADAS, E GANCHOS ZINCADOS

ESTRUTURA EM AÇO CARBONO

QUALIDADE GARANTIDA

PRODUTO DESMONTÁVEL QUE PODE SER TRANSPORTADO COM MAIOR FACILIDADE, SEM PERDER QUALIDADE

Peso

12 kg

Dimensões

92 x 92 x 7 cm



Arktus

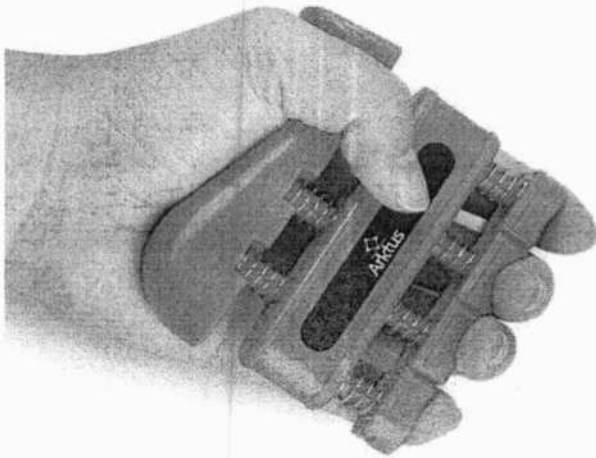
Rua Antonio Victor Maximiano, 107 Bloco A, Parque Industrial II - 85825-900 - Santa Tereza do Oeste, Paraná
CNPJ: 01.417.367/0001-78 - Arktus Indústria E Comércio de Produtos Para Saúde Ltda.
Inscrição Estadual: 9034636866

ITEM 37

www.arktus.com.br

0800 2008 022

PROPOSTA Nº 2208914



Código	Descrição
IP00418A02	EXERCITADOR DE MAOS E DEDOS LEVE - ARKTUS
IP00418A06	EXERCITADOR DE MAOS E DEDOS FORTE - ARKTUS
IP00418A05	EXERCITADOR DE MAOS E DEDOS MEDIO - ARKTUS

I 13
P 1



IP00418A02 - EXERCITADOR DE MAOS E DEDOS - ARKTUS
Exercitador de Mãos e Dedos Hand Grip - Arktus

Características

- Opção de 3 intensidades:
- Leve: Verde - 2,5kg;
- Médio: Azul - 3kg;
- Forte: Preto - 6kg;
- 04 molas;
- Ambidestro;
- Material: Plástico ABS;

Diferenciais e Benefícios

- 3 intensidades: ideal para exercícios de fortalecimento e flexibilidade, estimula a circulação sanguínea, auxiliando no tratamento de torções e lesões temporárias;
- Mão, punho e antebraço: permite trabalhar cada dedo isoladamente em uma mola individual ou todos os dedos, também promove a estabilização e fortalecer do punho;
- Prático: pequeno e leve pode ser levado na bolsa e usado em qualquer lugar.

Indicações

- Exercícios de fortalecimento;
- Exercícios de flexibilidade;
- Estimulo da circulação sanguínea;
- Auxílio no tratamento de torções e lesões temporárias;
- Estabilização e fortalecer do punho;
- Aprimoramento de movimentos, coordenação e destreza da mão.






Arktus

Rua Antonio Victor Maximiano, 107 Bloco A, Parque Industrial II - 85825-900 - Santa Tereza do Oeste, Paraná
CNPJ: 01.417.367/0001-78 - Arktus Indústria E Comércio de Produtos Para Saúde Ltda.
Inscrição Estadual: 9034636866

www.arktus.com.br

0800 2008 022

PROPOSTA N° 2278606



15
P 1



ITEM 19

PA00643A - TABUA MECANOT. PROPRIOCEPTIVA RETANGULAR 00122A - ARK
Tábua Proprioceptiva Retangular - Arktus

Características

- Tábua Proprioceptiva - Arktus;
- Modelo: Retangular;
- Material: madeira natural eucalipto, revestida com película seladora;
- Piso antiderrapante de revestimento de ravena de feijão;
- Base em madeira com revestimento em EVA;
- Cor: Preto;
- Capacidade máxima suportada: 140 Kg;
- Dimensões:
- Comprimento: 60 cm;
- Largura: 39 cm;
- Altura: 10 cm.

Diferenciais e Benefícios

- Dinâmico: possibilita uma série de aplicabilidades e estimula a criação de novos exercícios;
- Portátil: leve e fácil de transportar, pode ser levada a qualquer lugar;
- Segurança: piso antiderrapante proporcionado maior estabilidade ao usuário, prevenindo quedas;
- Durabilidade: estrutura em madeira processada de eucalipto, revestida com película seladora em verniz, garante alta resistência a ação do sol e a ambientes úmidos, além de realçar a sua beleza.

Indicações

- Fortalecimento muscular;
- Propriocepção;
- Coordenação;
- Equilíbrio;
- Mobilização articular.




Arktus

Rua Antonio Victor Maximiano, 107 Bloco A, Parque Industrial II - 85825-900 - Santa Tereza do Oeste, Paraná
CNPJ: 01.417.367/0001-78 - Arktus Indústria E Comércio de Produtos Para Saúde Ltda.
Inscrição Estadual: 9034636866

www.arktus.com.br

0800 2008 022

PROPOSTA N° 2278606



Código	Descrição
00083A10	MOBILIARIO MACA/DIVA TABLADO 00103A, AZUL CLARO -
00083A12	MOBILIARIO MACA/DIVA TABLADO 00103A, AZUL ESCURO -
00083A17	MOBILIARIO MACA/DIVA TABLADO 00103A, BRANCO -
00083A27	MOBILIARIO MACA/DIVA TABLADO 00103A, PRETO - ARKTUS
00083A31	MOBILIARIO MACA/DIVA TABLADO 00103A, VERDE - ARKTUS
00083A33	MOBILIARIO MACA/DIVA TABLADO 00103A, LILAS ANGEL - AR

ILY
P L



00083A10 - MOBILIARIO MACA/DIVA TABLADO 00103A - ARKTUS
Maca Divã Tablado em Madeira - Arktus

Características

- Material: madeira Eucalipto, espuma e revestido em courvin;
- Medidas:
- Largura: 1,30 m;
- Comprimento: 1,80 m;
- Altura: 51 cm;
- Produto desmontado.

Diferenciais e Benefícios

- Conforto: espuma com densidade 33: promove conforto ao paciente, possui densidade adequada para suportar o peso corporal (até 135 kg) durante os exercícios, sem que danifique o equipamento;
- Higienica: courvin sintético que facilita a limpeza e possui espessura adequada para atendimento profissional;
- Padronização: peças de reposição produzidas em série que garante padronização e uniformidade de todas as peças, reduz custos e promove agilidade na manutenção e reparo dos equipamentos;
- Ecológica: madeira da espécie Lyptus Grandis obtida através de fontes renováveis,
- Resistente: processo de envernização impermeabilização da madeira Lyptus Grandis: elimina a porosidade da madeira isolando a umidade do meio, realça a sua beleza, amplia a resistência aos impactos e ao calor, que garante alta resistência a ação de sol e a ambientes úmidos, permitindo o uso seguro em regiões litorâneas. Oferece uma aparência robusta e original;
- De fácil montagem: acompanha manual de instruções simples e ilustrativo.

Indicações

- Utilizado em clínicas de fisioterapia, creches, escolas, entre outros;
- Posicionamento de pacientes com dificuldades de locomoção;
- Terapia Infantil devido a sua expansão;
- Terapias em pacientes Neuropatas.

Consul Guia Rápido

Como funciona seu produto




Comece por aqui. Se você quer tirar o máximo proveito da tecnologia contida neste produto, leia o **Guia Rápido** por completo.

Refrigerador CRB36/CRB39/CRG36




Frost Free

Seu refrigerador usa o sistema **Frost Free**, que torna desnecessário fazer o degelo, pois o mesmo ocorre naturalmente.



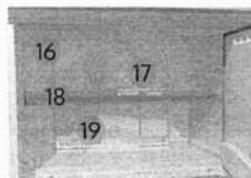
CRB36/CRB39



CRG36

Características Gerais

- 1- Controle de Temperatura do Refrigerador
- 2- Porta do Congelador
- 3- Compartimento Extra Frio
- 4- Lâmpada
- 5- Prateleiras de Grade (removíveis, reguláveis e inclináveis) 2 para os modelos CRG36/CRB36 e 3 para o modelo CRB39
- 6- Tampa da Gaveta de Legumes
- 7- Gaveta de Legumes
- 8- Proteção Pés Estabilizadores
- 9- Pés Estabilizadores
- 10- Prateleira Rasa
- 11- Reservatório de Água (CRG36)
- 12- Porta-Ovos
- 13- Prateleira Porta Latas (CRB36/CRB39)
- 14- Prateleira Diversos (removível) 1 para o modelo CRB36 e 2 para os modelos CRG36/CRB39
- 15- Prateleira Garrafas (removível)
- 16- Congelador
- 17- Forma de Gelo
- 18- Prateleira do Congelador (removível e regulável) (CRG36/CRB39)
- 19- Controle de Temperatura do Congelador



Interior do Congelador

INFORMAÇÃO AMBIENTAL

Este produto utiliza gás isolante e gás refrigerante que não atacam a camada de ozônio e têm potencial reduzido de efeito estufa. Estes gases são inflamáveis.

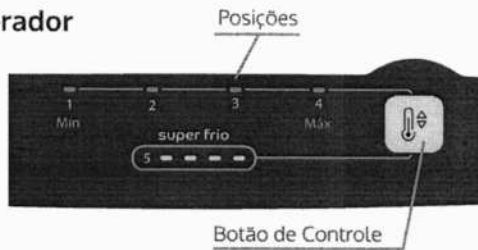
Usando o Refrigerador

Como operar os controles de temperatura

Controle de temperatura do refrigerador

O controle de temperatura pode ser regulado para melhor atender as condições de conservação dos alimentos, conforme o grau de utilização de seu refrigerador.

A temperatura é ajustada pressionando o botão de controle até a posição desejada.



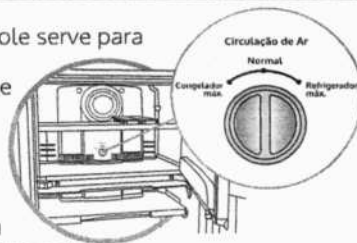
Posição	Resfriamento	Situações de uso
1	Mínimo	Dias frios. Poucas aberturas de porta.
2 e 3	Médio	Condições normais de uso.
4	Máximo	Dias quentes. Muitas aberturas de porta.
5	Super Frio ou Turbo	Para uso intenso do refrigerador como festas ou resfriamento mais rápido dos alimentos. A posição super frio / Turbo é acionada quando todos os leds ficam acesos.

Controle de circulação de ar

- Este controle serve para regular a quantidade de ar frio que vai para o freezer e também para o refrigerador.

É um ajuste fino de temperatura e pode ser utilizado em situações específicas.

- Mantenha o botão na posição **Normal**. Esta é a condição normal de uso.
- Congelador Máx:** Utilize nesta posição quando quiser congelar rapidamente um alimento no freezer.



Importante

Não deixe na posição **Congelador Máx** por mais de 24 horas.

- Refrigerador Máx:** Utilize nesta posição quando quiser resfriar rapidamente os alimentos no refrigerador.

Importante

Utilizando na posição **Refrigerador Máx**, o refrigerador ficará mais frio. Isto pode causar o congelamento dos alimentos.

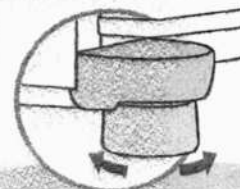
Reversão da porta

O seu refrigerador vem de fábrica com a porta instalada de forma a abrir para a direita. Dependendo do local que você escolheu para instalar o seu refrigerador, pode ser mais conveniente que a porta abra para a esquerda. Se você tem esta necessidade, chame o serviço autorizado.

Nivelamento do refrigerador

Pés estabilizadores

Coloque o refrigerador no local escolhido. Gire os pés estabilizadores até encostá-los no chão, travando e estabilizando o produto.



Importante

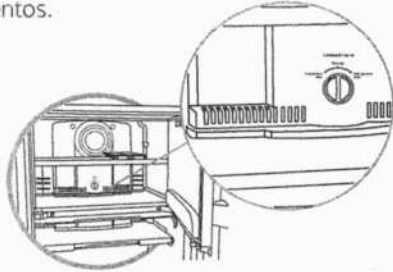
- Para facilitar o fechamento da porta do seu refrigerador, gire um pouco mais os pés estabilizadores inclinando levemente o produto para trás.
- Estabilizando o seu produto você também estará ajudando a diminuir os ruídos.

Componentes do Refrigerador



Sistema frost free

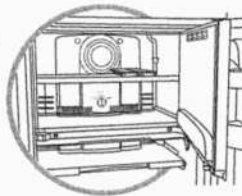
Ao armazenar alimentos, evite colocá-los próximos às saídas de ar, pois, além de prejudicar o bom funcionamento do produto, pode causar o congelamento dos alimentos.



- Ao abrir a porta é normal ocorrer embaçamento nas prateleiras do seu refrigerador, devido a entrada de ar quente dentro do produto.

Compartimento congelador

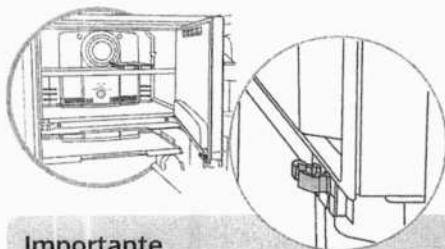
O congelador possui o sistema frost free e trabalha nas temperaturas internas abaixo de -6°C . Observe sempre a temperatura de armazenamento e a data de validade dos produtos congelados, indicada pelo fabricante do alimento.



Trava da porta do congelador

Fechamento da porta

A porta do congelador possui uma trava para garantir a vedação adequada do compartimento.



Importante

Mantenha a porta do congelador fechada e travada.

Compartimento extra frio

Neste compartimento a temperatura é mais fria do que nos demais compartimentos do refrigerador e portanto é indicado para armazenar laticínios, frios, carnes e embutidos.



Sistema de água na porta

Modelo CRG36

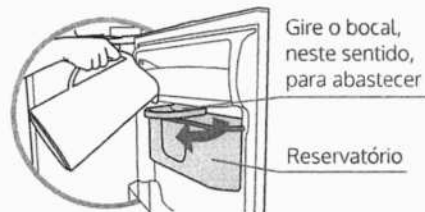
Seu produto possui um sistema que permite retirar água gelada sem abrir a porta do refrigerador, evitando assim aberturas excessivas e consequentemente, reduzindo o consumo de energia.

Reservatório de água

A capacidade de armazenagem de água no reservatório é de 3 litros.

Abastecendo o reservatório

Para colocar água no reservatório gire o bocal e abasteça com uma jarra ou garrafa.

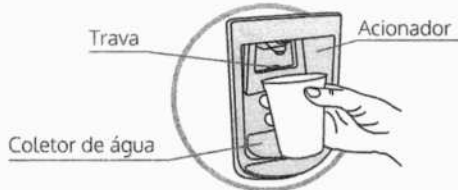


Importante

- Uso exclusivo para água limpa. Qualquer outro líquido poderá causar mau funcionamento do sistema.
- O fabricante não se responsabiliza por danos causados ao sistema se o reservatório for abastecido com qualquer outro tipo de líquido que não seja água.

Servindo-se de água

- Pressione um recipiente (copo ou jarra) contra o acionador. Aperte o acionador segurando-o até completar o nível desejado de água.
- Para sua segurança, o sistema possui uma trava que impede o movimento do acionador, evitando assim a saída de água. Para travá-lo basta empurrar a trava localizada na parte de trás do acionador. Para destravar retorne-a para a posição inicial.

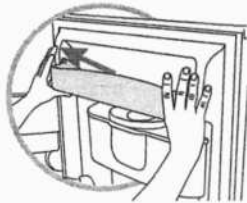


- O coletor de água retém eventuais pingos que podem cair enquanto você estiver se servindo. Utilize um pano seco para limpar ou secar o coletor de água.

Limpendo o reservatório

Limpe o reservatório frequentemente.

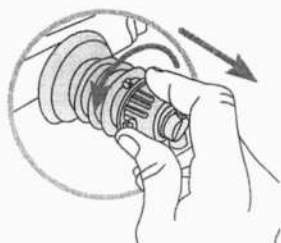
- Para limpeza, nunca utilize a máquina de lavar louças.
- Retire a primeira prateleira da porta.



- Desencaixe o reservatório de água, levantando-o e puxando-o na sua direção conforme indicado na figura.



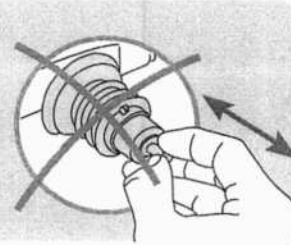
- Apoie o reservatório sobre a pia e desencaixe a tampa.
- Desencaixe a ponta da válvula girando-a para a esquerda até perceber que a peça está solta. Retire-a e limpe cuidadosamente.



- Use esponja ou pano macio umedecido em água com detergente ou sabão neutro. Enxágue bem e seque com um pano limpo e seco.

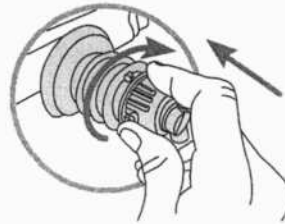
Importante

Não puxe o corpo da válvula, indicado na figura.



Reposicionando o reservatório

- Encaixe e trave a válvula novamente, conforme mostra a figura.



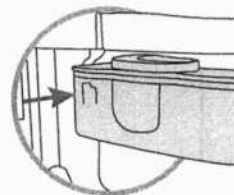
Importante

Antes de reposicionar o reservatório, certifique-se que a válvula está bem encaixada.

- Encaixe o reservatório nos engates laterais e no orifício da porta.



- Certifique-se de que o reservatório ficou bem encaixado. Observe a ausência de frestas entre a borracha de vedação e a porta.



Manutenção e Cuidados



⚠️ ADVERTÊNCIA



Risco de Explosão

Use produtos de limpeza que não sejam inflamáveis.

Não seguir esta instrução pode trazer risco de morte, incêndio ou de explosão.

⚠️ ADVERTÊNCIA



Risco de Choque Elétrico

Retire o plugue da tomada antes de efetuar qualquer manutenção ou limpeza do produto.

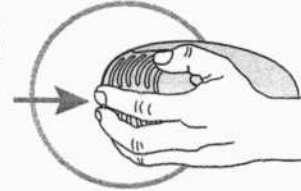
Recoloque todos os componentes antes de ligar o produto.

Não seguir estas instruções pode trazer risco de morte ou choque elétrico.

Lâmpada

Em caso de queima da lâmpada, substitua-a seguindo os seguintes passos:

- Desconecte o plugue da tomada.



- Retire o protetor da lâmpada liberando a trava, pressionando-a conforme a figura.

- Desenrosque a lâmpada e substitua por uma nova, com as mesmas características, de no máximo 15 Watts, que você também encontra no serviço autorizado.

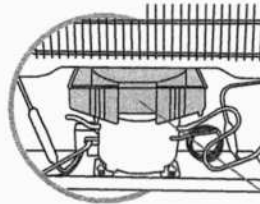
Importante

Lâmpadas com potência maior que 15 Watts podem danificar seu refrigerador.


- Recoloque a proteção.
- Recoloque o plugue na tomada.

Bandeja de degelo

O acúmulo de água neste recipiente é normal. A água é proveniente do degelo automático que será evaporada lenta e naturalmente.



Esta peça não deve ser retirada.



Ruídos considerados normais

Ruído de degelo

Ruído característico de água escorrendo. Ocorre quando o produto está fazendo o degelo.

Ruído de ventilação

Ruído característico do ventilador interno do sistema. Considerado normal.

Para mais informações sobre tipos de ruídos, consulte o Manual do Produto.



Soluções de Pequenos Problemas

Antes de ligar para a **Rede de Serviços Consul**, faça uma verificação prévia, consultando a tabela a seguir:

Problema	Causa Provável	Solução
Refrigeração insuficiente	Controle de temperatura do congelador na posição "Inverno".	Reposicione o botão do controle de temperatura do congelador para "Dias Normais".
Alimentos congelando no refrigerador	Controle de temperatura do congelador na posição "Verão".	Reposicione o botão do controle de temperatura do congelador para "Dias Normais" ou "Inverno" conforme as condições da temperatura ambiente.
	Controle de temperatura do refrigerador nas posições 3, 4 ou 5 (dias quentes).	Regule a temperatura do refrigerador nas posições 1 ou 2 (dias frios).
Lâmpada não acende	Lâmpada queimada.	Substitua a lâmpada. Veja o item "Manutenção e Cuidados" (Lâmpada).

Para mais informações sobre soluções de pequenos problemas, consulte o Manual do Produto.

Características Técnicas

Modelo	CRB36	CRG36	CRB39
Dimensões sem embalagem	(mm)	(mm)	(mm)
Altura (com parafuso estabilizador)	1539	1539	1700
Largura	616	616	616
Largura com a porta aberta a 130°	1139	1139	1139
Profundidade	691	691	691
Profundidade com a porta aberta a 90°	1206	1206	1206
Capacidade bruta	(litros)	(litros)	(litros)
Total	324	324	365
Capacidade de armazenagem	(litros)	(litros)	(litros)
Total	300	300	342
Compartimento refrigerador	253	253	295
Compartimento congelador	47	47	47
Peso máximo sobre componentes	(kg)	(kg)	(kg)
Tampa da gaveta de legumes	24	24	24
Prateleira de grade (cada)	24	24	24
Compartimento extra frio	10	10	10
Gaveta de legumes	12	12	12
Congelador	18	18	18
Prateleira rasa	2	2	2
Porta-ovos	0,5	0,5	0,5
Prateleira diversos (cada)	5	5	5
Prateleira garrafas	5	5	5
Peso sem embalagem (kg)	48	48	53

O fabricante se reserva no direito de modificar as características gerais, técnicas e estéticas de seus produtos sem aviso prévio.

Consul

www.consul.com.br

Para maiores dúvidas consulte o manual

*Imagens meramente ilustrativas



ESCADA DÍGITA PARA DEDOS – ARKTUS



Descrição do Produto

A Escada para Dedos Arktus, é um dispositivo muito utilizado da mecanoterapia, ideal para tratamentos de Reabilitação de membros superiores, para aumento da amplitude de movimento de ombro e dedos, manutenção da mobilidade articular de dedos, punho e ombro, além de servir para evitar bloqueios dos músculos do ombro. Produzida em madeira natural de eucalipto, garantindo alta resistência e durabilidade ao produto, possui ainda uma camada de verniz, que além de proporcionar impermeabilização da madeira, elimina porosidade, isola a umidade do meio e realça sua beleza. De uso vertical, fixável em parede, acompanha itens para fixação. A Escada para Dedos Arktus é o produto que não pode faltar na sua clínica de reabilitação, possui 34 degraus que proporcionam efetividade no uso, tornando-o dinâmico. Confira!

Diferenciais e Benefícios


- **Prática:** é de fácil fixação, acompanha itens e manual de instruções simples e ilustrativo;
- **Versátil:** oferece muitas opções de exercícios e é utilizado em várias técnicas das áreas da Fisioterapia;
- **Segura:** de fixação vertical em parede, a fim para garantir ainda mais estabilidade no uso, e máximo de ergonomia;
- **Resistente:** toda a estrutura é produzida em madeira natural maciça de eucalipto, com garantia estrutural de 12 meses;
- **Eficiente:** detém 34 degraus que auxiliam no aumento de amplitude de movimento de ombro, dedos e punhos, além da manutenção da mobilidade articular;
- **Design:** conta com uma cobertura em verniz que garante a impermeabilização da madeira eliminando a porosidade, isolando a umidade do meio, realça a sua beleza, amplia a resistência ao calor.

Indicações

- Ideal para Reabilitação de membros superiores, para:
- Aumento da amplitude de movimento de ombro;
- Manutenção da mobilidade das articulações;
- Evitar bloqueio dos músculos dos ombros;
- Feedback visual sobre a altura a ser atingida.

I 20
P 1

BARRA PARALELA



COD.: 00600B

I 21
P 1

Instruções de Operação e Instalação

Manual do Usuário

Versão 1.0 08/12/2015

Código: 302-DMU-001



Arktus®

Este Manual do Usuário contém informações essenciais para a utilização do seu equipamento. Leia-o atentamente antes de iniciar a sua instalação e operação. Siga todas as instruções contidas nele para sua segurança. Preserve e mantenha-o para consultas futuras.

● INTRODUÇÃO			
* DESCRIÇÃO DO PRODUTO	01-02	● PRODUTOS & ACESSÓRIOS	29-30
● CARACTERÍSTICAS TÉCNICAS	03-06	* ACESSÓRIOS E PEÇAS DE REPOSIÇÃO	29
* CARACTERÍSTICAS GERAIS	03	* PRODUTOS E ACESSÓRIOS OPCIONAIS	30
* CONDIÇÕES AMBIENTAIS	03	● MANUTENÇÃO	31-33
* CARACTERÍSTICAS DO PRODUTO	04	* CUIDADOS COM EQUIPAMENTO	31
* LISTA DE COMPONENTES	05	* MANUTENÇÃO DIÁRIA	32
* KIT CLIENTE	06	* MANUTENÇÃO PERIÓDICA	32
* DEFINIÇÕES E SÍMBOLOS	06	* MANUTENÇÃO CORRETIVA/SERVIÇOS	32
* SIMBIOLOGIA NO EQUIPAMENTO	06	* MEIO AMBIENTE	32
* SIMBIOLOGIA NA EMBALAGEM	06	* VISTA EXPLODIDA DA BARRA PARALELA	33
● PRECAUÇÕES DE SEGURANÇA	07-09	● TERMO DE GARANTIA	34-35
* CONDIÇÕES DE OPERAÇÃO	07	* TERMO DE GARANTIA	34
* PÚBLICO DESTINADO A OPERAR ESTE EQUIPAMENTO	07	* CERTIFICADO DE GARANTIA	35
* TIPO DE AMBIENTE DESTINADO AO EQUIPAMENTO	07	* ATENDIMENTO AO CLIENTE	35
* TIPO DE USUÁRIO	07	● CHECK LIST	36
* CUIDADOS	07	* CHECK LIST DE INSPEÇÃO FINAL DO KIT CLIENTE	36
* AVISOS	08		
* INFORMAÇÕES GERAIS	08		
* INDICAÇÕES	09		
* CONTRAINDICAÇÕES	09		
* ADVERTÊNCIAS/PRECAUÇÕES	09		
* EFEITOS ADVERSOS	09		
● INSTALAÇÃO	10-17		
* NOMENCLATURA	10		
* DEMONSTRAÇÃO COMPLETA	10		
* INSTRUÇÕES DE MONTAGEM	11-17		
* FERRAMENTAS	11		
* VOLUMES	11		
* PESSOAS	11		
* CUIDADOS	11		
* TEMPO DE MONTAGEM	11		
* MONTAGEM	12-17		
● OPERAÇÃO	18-20		
* ANTES DO PRIMEIRO USO	18		
* CUIDADOS	18		
* PRINCÍPIO DE FUNCIONAMENTO/MECANISMO DE AÇÃO	18		
* CONDIÇÕES DE OPERAÇÃO	18		
* REGULAGENS E RECOMENDAÇÕES DE USO	19-20		



DESCRIÇÃO DO PRODUTO

Você acaba de adquirir a barra Paralela, um equipamento de alto desempenho projetado para que você possa aproveitar ao máximo a sua utilização.

A Barra Paralela é fabricada em aço carbono 1020 com pintura epóxi, foi desenvolvida a partir de conceitos modernos, além de sua estrutura elaborada dentro dos princípios de ergonomia. Seu mecanismo, estrutura e componentes foram duramente testados, objetivando a segurança e conforto do uso. Possui regulagem de altura com engate rápido, podendo ser utilizada por pessoas de diversas idades. É ideal para a reabilitação e treino da marcha. Além disso, auxilia em exercícios para equilíbrio e coordenação motora. Promove segurança e estabilidade ao paciente.



A barra Paralela possui um sistema exclusivo e inovador de conexões que permite a regulagem de altura do conjunto de barras, adaptando o uso do produto a adultos e crianças e permitindo a prática de exercícios a públicos com idade mais avançada.

Está presente nos suportes das hastes elementos com recurso *Easy Lock*, que permitem uma diversidade de regulagens independentes no posicionamento de altura.

Para um melhor uso, eficiência e vida útil do equipamento recomenda-se a leitura deste manual com o propósito de familiarizar-se com os recursos e acessórios e manuseio do aparelho antes de iniciar sua utilização.

As especificações contidas neste manual foram atualizadas quando o mesmo foi publicado. Entretanto, através da política de melhorias contínuas da *Arktus* poderão ser realizadas modificações nestas especificações a qualquer momento.

Estamos à disposição para esclarecer quaisquer dúvidas quanto a utilização do equipamento, bem como receber críticas e sugestões sobre o mesmo. Antes de utilizar o produto é preciso ler, entender e seguir as informações contidas neste manual sobre cada modo de utilização disponível, bem como as indicações, contraindicações, avisos e precauções.

Este manual foi escrito para utilização da Barra Paralela. Ele contém informações e instruções gerais sobre instalação, operação, manutenção, segurança e precauções do mesmo.

Antes de iniciar qualquer atividade física, procure um médico para fazer um exame clínico para saber se possui alguma contra-indicação à prática de exercícios físicos.



*Todas as imagens contidas neste Manual são somente de caráter ilustrativo.

CARACTERÍSTICAS GERAIS

A Figura 1 apresenta a Barra Paralela com as indicações de dimensões.

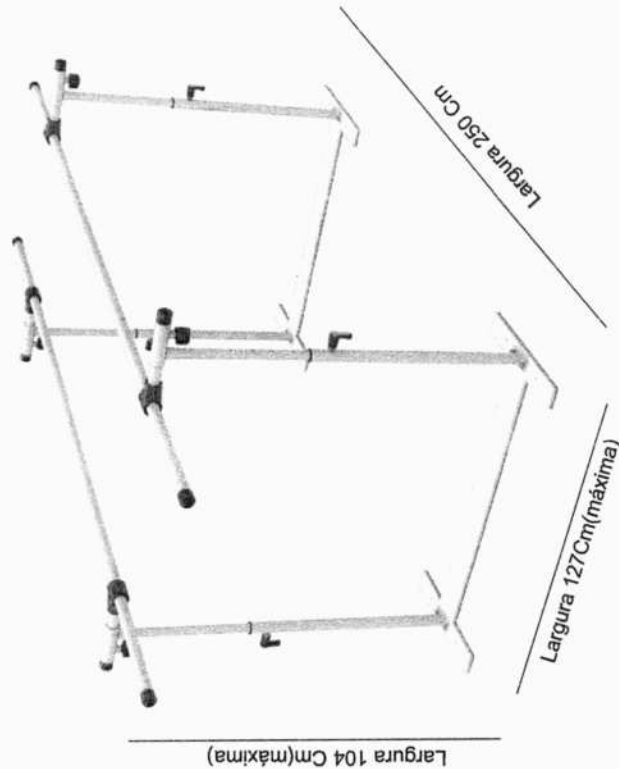


Figura 1 - Medidas da Barra Paralela.

CONDIÇÕES AMBIENTAIS

Temperatura para transporte e armazenamento.....5 a 50°C
Temperatura ambiente de trabalho.....5 a 50°C
Umidade relativa.....30 a 80%

CARACTERÍSTICAS DO PRODUTO

CARACTERÍSTICAS ELÉTRICAS

Não se aplica.

CARACTERÍSTICAS MECÂNICAS

Capacidade máxima suportada.....140 Kg
Comprimento do produto.....250 cm
Largura (Máxima).....127 cm
Largura (Mínima).....116 cm
Altura (Máxima).....104 cm
Altura (Mínima).....77cm
Peso do produto.....32,80 Kg
Comprimento da embalagem.....256 cm
Largura da embalagem.....42,50 cm
Altura da embalagem.....13 cm
Peso do produto embalado.....37,80 Kg
Estrutura do produto.....Aço carbono 1020
Revestimento da estrutura.....Tinta epóxi

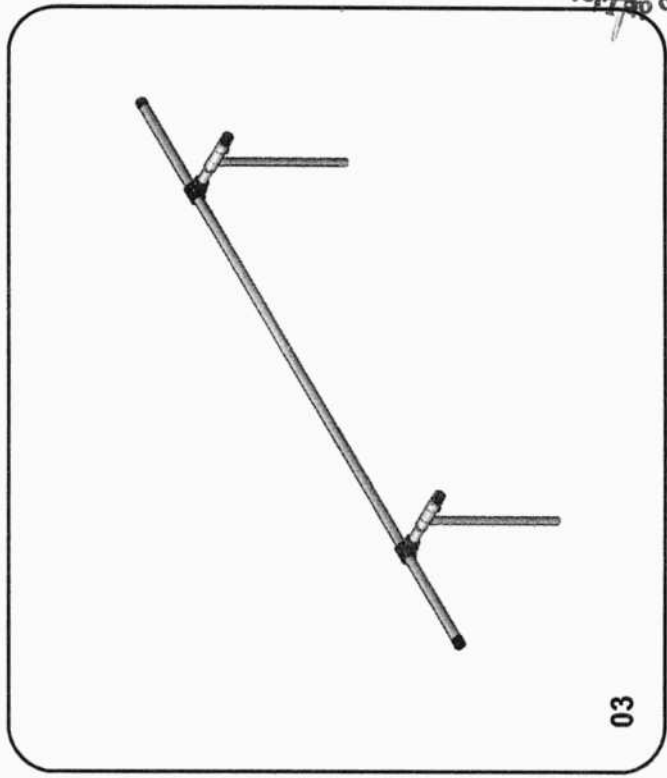
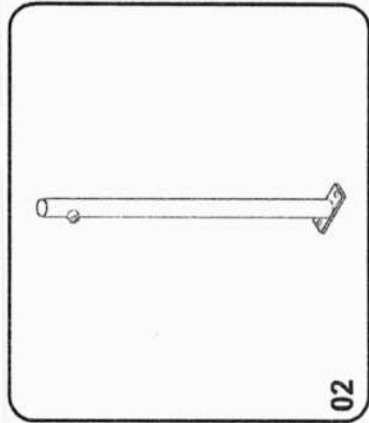
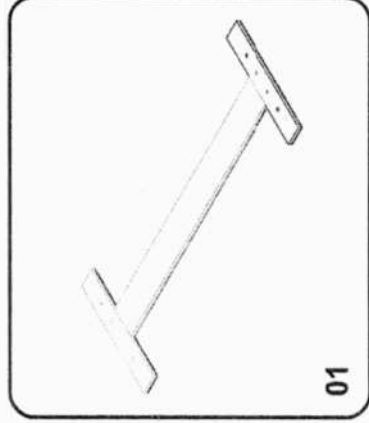
CARACTERÍSTICAS CONFIGURÁVEIS DO PRODUTO

Ajuste de altura das barras : Disponível 06 (seis) posições.

Ajuste de largura das barras: Possibilitando a distância em até 18 Cm.

LISTA DE COMPONENTES

ITEM	DESCRIÇÃO	QUANTIDADE
01	Base da paralela	02
02	Suporte da barra	04
03	Barra paralela	02



*Todas as imagens são somente de caráter ilustrativo.

PREFETURA MUNICIPAL
FL N°
COMISSÃO DE LICITAÇÃO




CARACTERÍSTICAS TÉCNICAS

Barra Paralela



KIT CLIENTE

ITEM	DESCRIÇÃO	QUANTIDADE
A	100890 - PARAFUSO MECANICO Ø3,8 X 5,8	08
B	100860 - ARRUELA D PRESSÃO Ø3/8"	08
C	104884 - CHAVE 9/16" X 1/2"	01
D	SMPA00425A.050 - MANÍPULO	04
E	105158 - MAMÍPULO 3 PONTAS Ø3/8"x 1 1/2"	04
F	MANUAL DO USUÁRIO DA BARRA PARALELA	01
G	106321 - PARAFUSO PHILIPS Ø6 X 60MM	8
H	106215 - BUCHANYLON Ø8 X 50mm	8



*Todas as imagens são somente de caráter ilustrativo.

DEFINIÇÕES DE SÍMBOLOS

SIMBLOGIA NO EQUIPAMENTO



ATENÇÃO!

Consultar as instruções de operação e manutenção contidas no Manual do Usuário

SIMBLOGIA NA EMBALAGEM



ESTE LADO PARA CIMA

Indica a posição correta para transporte da embalagem.



FRÁGIL

O conteúdo nesta embalagem é frágil e deve ser transportado com cuidado.



MANTENHA LONGE DA CHUVA

A embalagem não deve ser transportada na chuva.



NÃO EXPOR AO SOL

As embalagens devem ser armazenadas em local fresco e arejado, protegido de ações climáticas ofensivas.



EMPILHAMENTO MÁXIMO

Número máximo de embalagens idênticas que podem ser empilhadas uma sobre as outras, número limite de 5 unidades.



LIMITES DE TEMPERATURA

Indica as temperaturas limites para transporte e armazenagem da embalagem, sendo o limite inferior de 5°C e o superior de 50°C.



UMIDADE RELATIVA

Indica a umidade relativa do ambiente para transporte e armazenagem, sendo entre 30% e 80%.

CONDIÇÕES PARA OPERAÇÃO

Utilizar somente sob recomendação e supervisão de profissional habilitado, podendo manter seu modo de uso variado de acordo com as necessidades de cada usuário.

PÚBLICO DESTINADO A OPERAR O EQUIPAMENTO

- Fisioterapeuta;
- Educadores físicos.

TIPO DE AMBIENTE DESTINADO AO EQUIPAMENTO

- Hospital;
- Clínica;
- Consultório;
- Academias;
- Centros de reabilitação.

TIPO DE USUÁRIO

- Todo e qualquer tipo de usuário desde que esteja sendo avaliado e acompanhado por profissional responsável que aplique os critérios necessários para a realização da prática.

CUIDADOS



Os «**CUIDADOS**» explicam possíveis violações de segurança que podem causar pequenas lesões, moderadas lesões ou danos ao equipamento.

- Este produto possui restrição de peso. **NÃO** exceda a carga máxima permitida do equipamento (140 Kg).
- Realize a montagem do equipamento e verifique se seus componentes e acessórios estão adequadamente fixados.
- Acerte o nivelamento do equipamento ao chão utilizando a chave disponível no kit cliente.
- NÃO** use o equipamento se alguma parte do produto não estiver instalado.
- NÃO** derrame líquidos em qualquer parte do produto, pois pode danificá-lo.
- Realize a rotina de manutenções conforme descrito neste Manual do Usuário.
- Certifique-se de que o equipamento esteja devidamente ajustado para as dimensões adequadas ao usuário e seu nível de habilidade.
- NÃO** utilizar no equipamento qualquer acessório que não tenha sido recomendado pelo fabricante. Isto pode causar danos ao equipamento ou provocar lesões aos seus usuários. Caso isso ocorra a garantia será cancelada.



AVISOS



AVISOS

Os «**AVISOS**» explicam possíveis violações de segurança, que podem causar sérias lesões ou danos ao equipamento.

- Este equipamento possui estabilidade mecânica restrita, condicionando-o a um ângulo de inclinação não superior a 10 graus.
- Ao utilizar o equipamento que inclua o uso de mosquetões certifique-se de que estes estejam devidamente íntegros, ajustados, fechados e travados.
- Ajustar a altura das *barra*s conforme a necessidade e as características do usuário.
- NUNCA** deixe crianças brincarem no equipamento, pois poderá ocasionar acidentes.
- NÃO** é permitido o uso do equipamento por crianças sem a supervisão constante do profissional devidamente treinado e qualificado.
- No caso de sentir náuseas, falta de ar, dor na cabeça, tremor, dores no peito, **PARE** imediatamente e procure ajuda médica.
- NÃO** use este equipamento sob o uso de analgésicos, sedativos, estimulantes ou qualquer substância que altere suas faculdades sensoras, motoras e de julgamento tempo-espacial.
- Pratique atividades conforme as orientações do profissional responsável técnico habilitado.
- Caso venha a sentir alguma dor ou qualquer outro sintoma, **PARE O EXERCÍCIO IMEDIATAMENTE**. Consulte um médico e/ou seu profissional responsável técnico imediatamente.

INFORMAÇÕES GERAIS

- Para realizar a montagem e instalação da Barra Paralela e todos os seus acessórios, seguir as instruções deste Manual do Usuário. Não seguir estas instruções pode causar danos permanentes ao equipamento e deixá-lo inadequado para o seu correto e pleno funcionamento e ocasionar lesões ao usuário.
- Ler, compreender e seguir todas as indicações, conforme descritos neste Manual do Usuário antes de realizar o uso deste equipamento.
- Seguir todas as precauções de segurança antes do uso do equipamento.

INDICAÇÕES

Todo exercício realizado neste equipamento deve ser feito sob a orientação e supervisão de profissional devidamente habilitado, que poderá prescrever o exercício adequado para a necessidade de cada usuário.

É indicado para:

- Utilizada para a reabilitação e treino da marcha. Além disso, auxilia em exercícios para equilíbrio e coordenação motora;

CONTRAINDICAÇÕES

Não se aplica.

ADVERTÊNCIAS / PRECAUÇÕES

- Este produto não deve ser usado sem a supervisão de um profissional legalmente habilitado, apto a tal procedimento, assim como não deve ser utilizado como ferramenta ou utensílio para demais atividades não indicadas.
- Antes de iniciar uma nova rotina de exercícios é fundamental que o usuário consulte um médico para que faça uma avaliação completa.
- Não deve ser molhado ou exposto em lugares úmidos.
- Não colocar em área elevada, utilizar ao nível do chão.
- Antes do uso colocar em uma superfície nivelada.
- Não exceder a carga máxima permitida do equipamento (140 Kg)
- Para os produtos que possuem molas, estes devem ser utilizados apenas nos equipamentos e sempre com os mosquetões devidamente fixados e fechados.
- Somente utilizar os acessórios da Barra Paralela devidamente ajustados e presos ao equipamento.

EFEITOS ADVERSOS

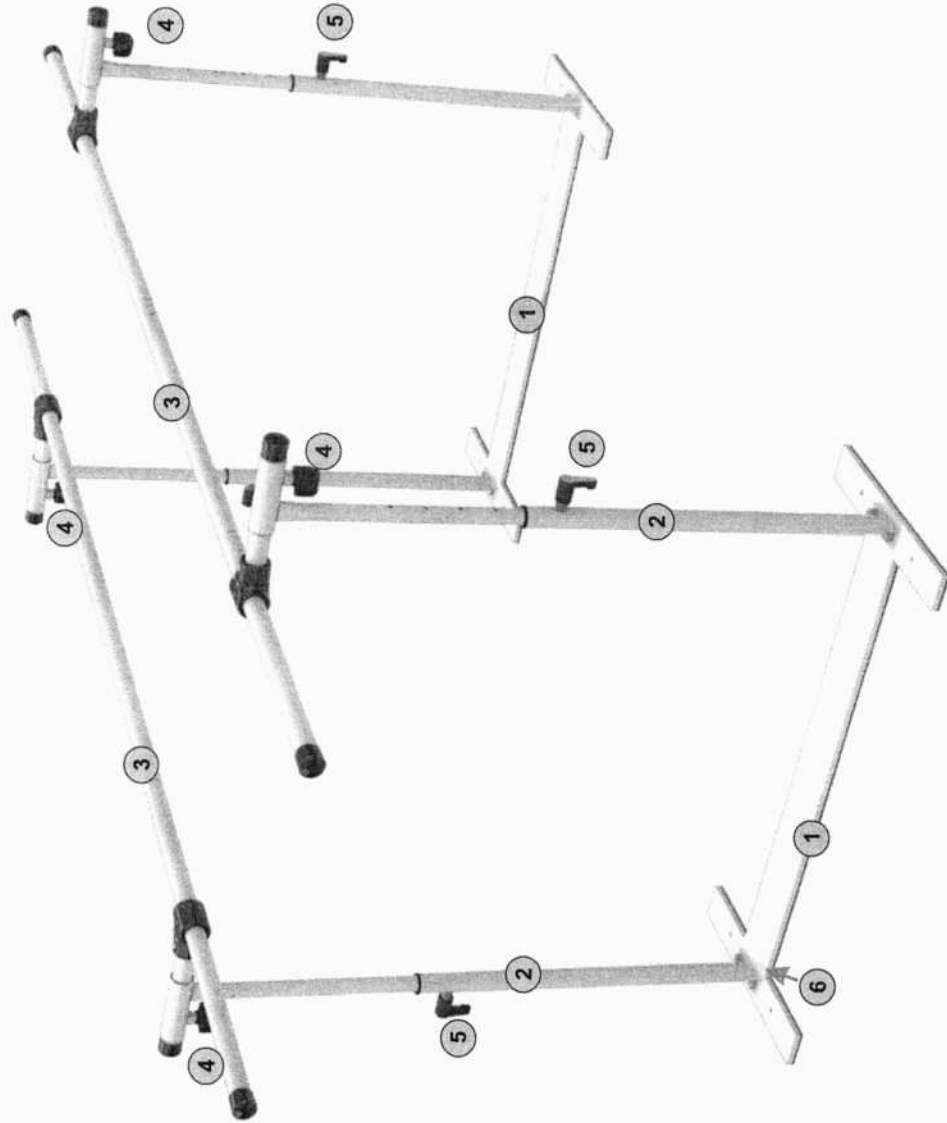
Não se aplica.



NOMENCLATURA

DEMONSTRAÇÃO COMPLETA

1. Base da Paralela
2. Suporte da barra
3. Barra Paralela
4. Manipulo 3 pontas
5. Manipulo Easy Lock
6. Etiqueta N° série.



INSTRUÇÕES DE MONTAGEM

Antes da embalagem, as peças do equipamento foram rigorosamente verificadas e separadas. Portanto, o produto deve ser montado e instalado de acordo com as etapas descritas neste manual.

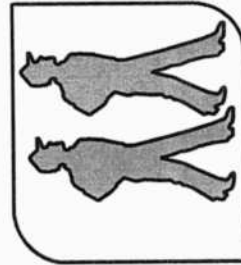
FERRAMENTAS

A *Arktus* disponibiliza todas as ferramentas necessárias para realizar a montagem do seu equipamento. Certifique-se de tê-las à mão antes de iniciar a montagem. Após a montagem, guarde as ferramentas para futuras manutenções.

VOLUMES

O equipamento Barra Paralela é enviado em **01 (um) volume**.

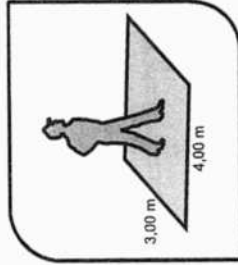
PESSOAS



ATENÇÃO: Para a sua segurança, é obrigatório seguir a seguinte recomendação:

PROCESSO	PESSOAS
MONTAGEM DO PRODUTO	02 (duas)
UNBOXING (DESEMBALAGEM) DO PRODUTO	02 (duas)
TRANSPORTE DA CAIXA DO PRODUTO	04 (quatro)
MOVIMENTAÇÃO DO PRODUTO MONTADO	02 (duas)

CUIDADOS

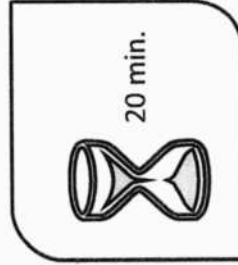


Durante a montagem deve-se seguir corretamente as orientações contidas neste manual. O equipamento está sujeito a danos durante este processo, portanto, tenha cautela ao lidar com componentes e ferramentas. Os danos ocasionados pelo não cumprimento das instruções contidas neste Manual são de responsabilidade do cliente.

O equipamento deverá ser instalado e utilizado em ambiente apropriado para a prática da atividade, devem ser respeitadas as seguintes características na área de instalação do equipamento:

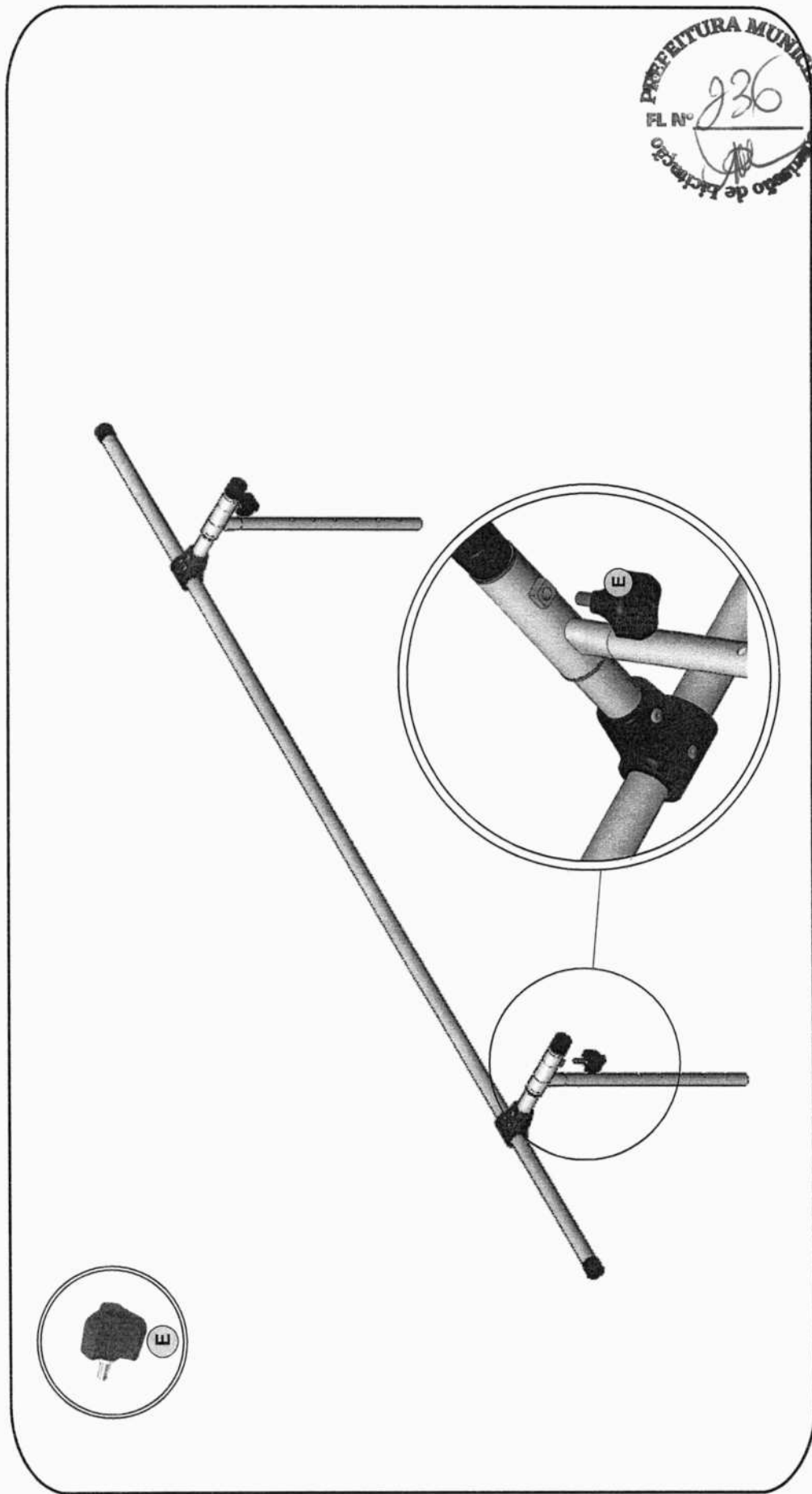
- Nivelamento adequado e estabilidade na superfície de uso;
 - Baixa umidade;
 - Proteção contra incidência de raios solares.
 - O equipamento é de uso apenas em ambientes internos. Não deve ser instalado e utilizado em ambientes externos.
- Em caso de dúvidas ou dificuldades entre em contato com a nossa Assistência Técnica *Arktus*.

TEMPO DE MONTAGEM



Segundo as orientações contidas neste manual estima-se um tempo de **20 (vinte) minutos** para a montagem.

1º PASSO: Montagem dos suportes de barra com os manipululos.
Encaixe o manipululo (E) no suporte da barra conforme figuras abaixo..

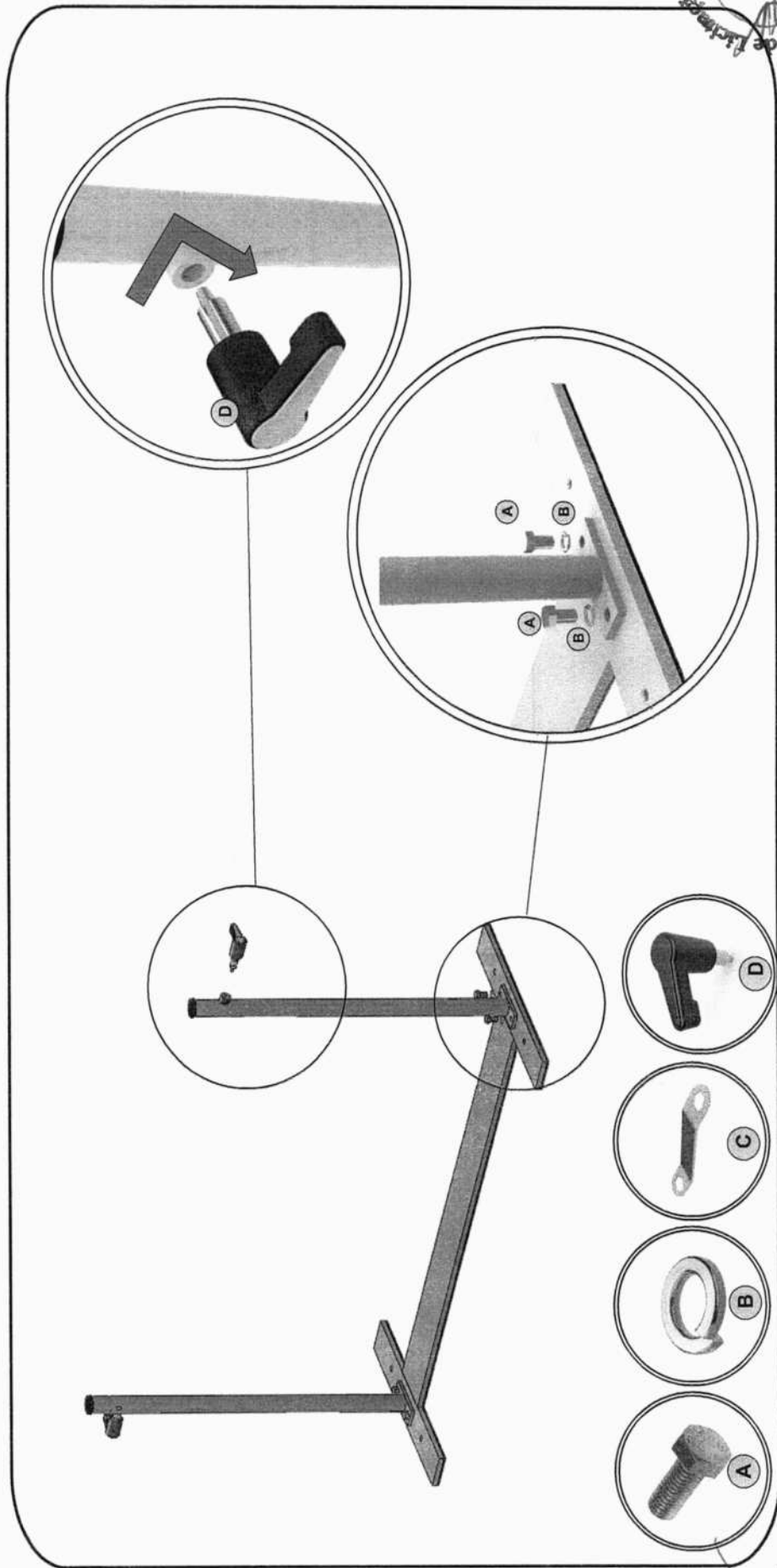


[Handwritten signature]

MONTAGEM

2º PASSO: Montagem dos suportes de barras na base

Conecte os suportes de barras na base, com a chave (C) fixe os parafusos (A) e arruelas (B) em seguida conectar o manipulador (D) rosqueando no sentido horário conforme figura abaixo.



INSTALAÇÃO

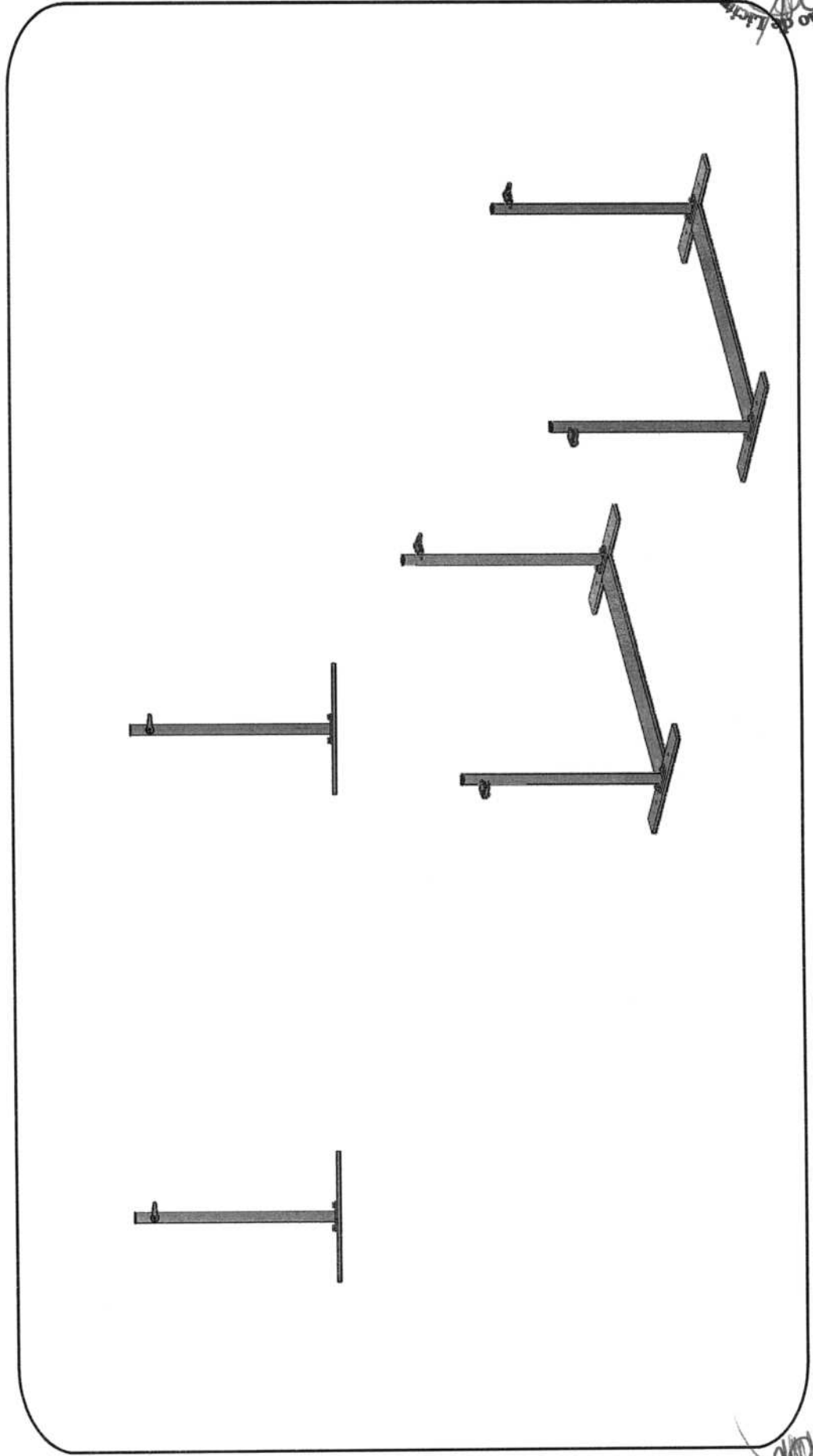


Barra Paralela

3º PASSO: Continuação

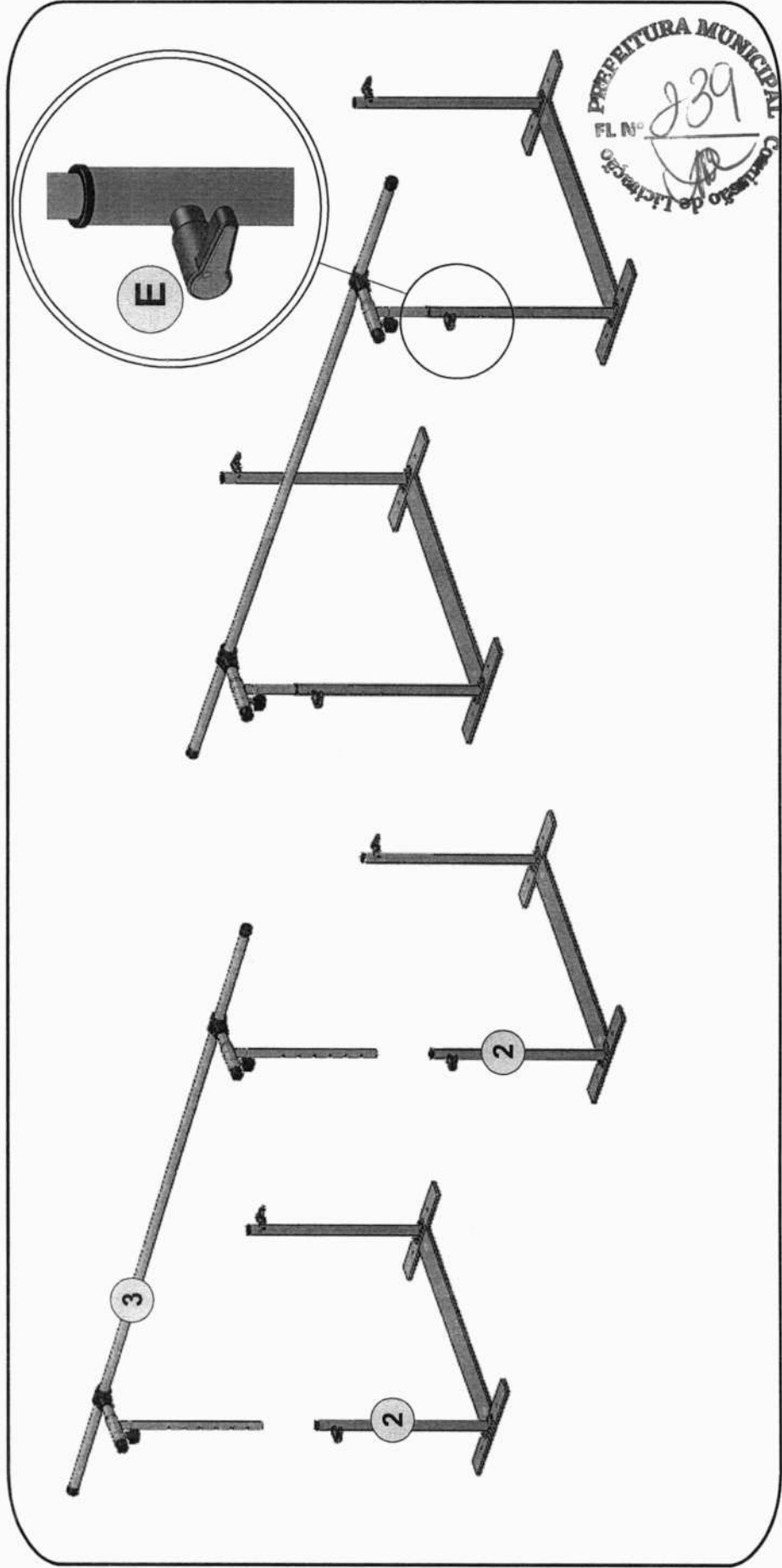
NOTA:

☑ Alinhar os dois suportes de barra.



4º PASSO: Montagem das barras horizontais.

Montar a barra (03) no suporte(02) e apertar o manipulô.(E)



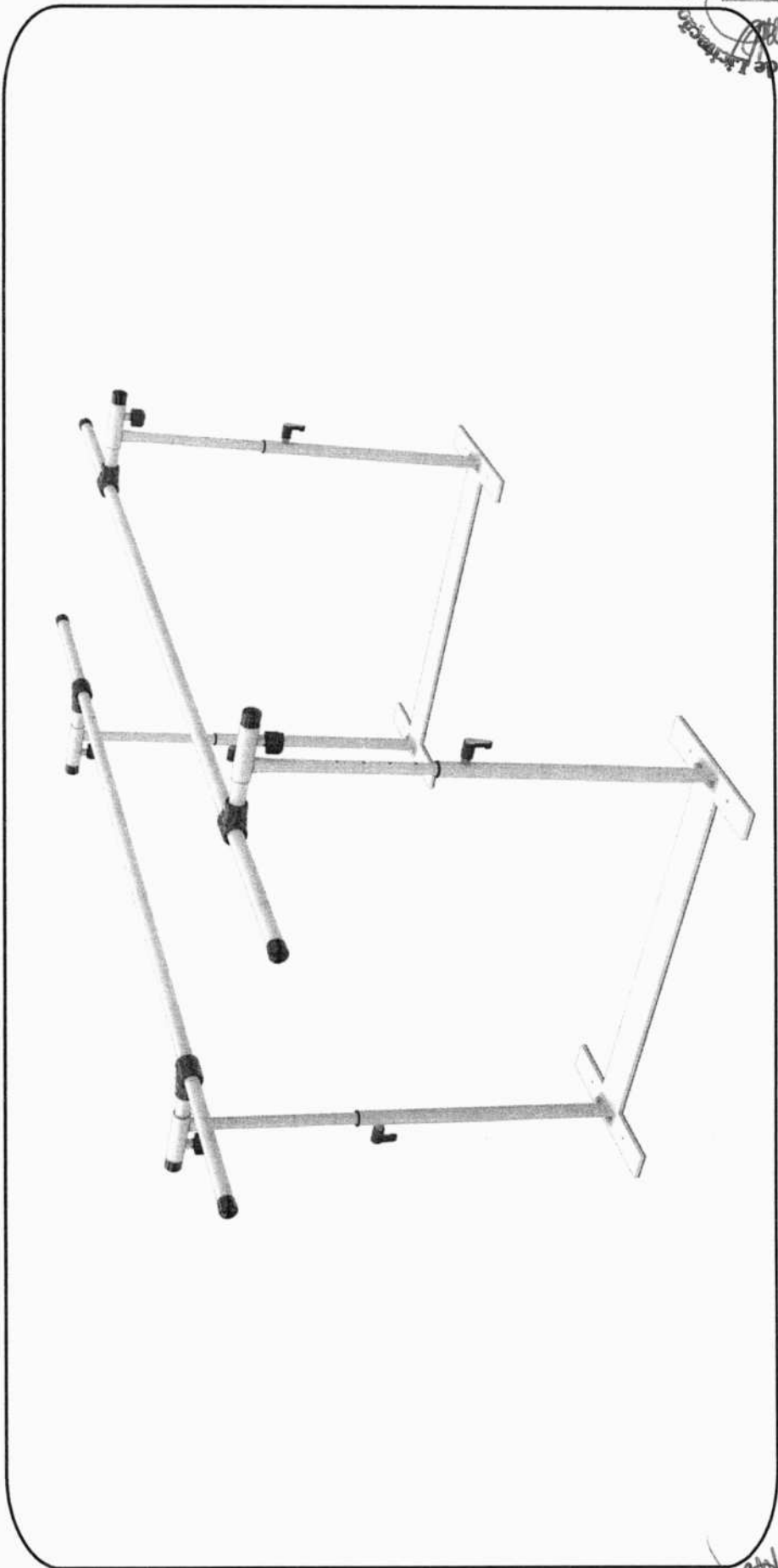
INSTALAÇÃO



Barra Paralela

5º PASSO: Continuação

Repetir o procedimento com a outra barra horizontal..

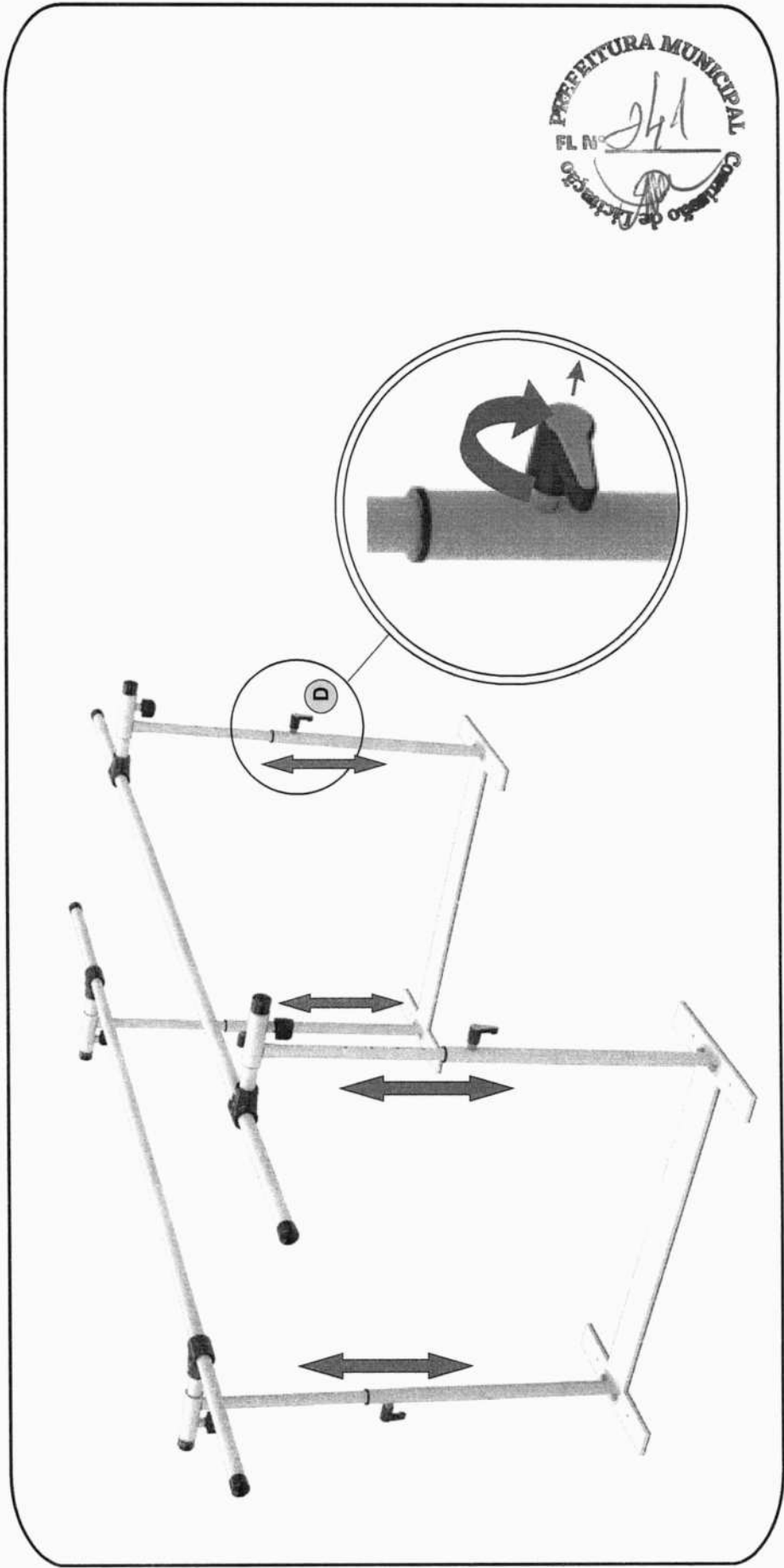


PREFETURA MUNICIPAL
Fl. Nº 240
Comissão de Licitação

6º PASSO: Regulagem com manipulou Easy Lock nas barras horizontais do equipamento.

ATENÇÃO: A instalação das barras horizontais deve ser feita SEMPRE em duas pessoas.

Afrouxe e puxe os manipulou Easy Lock (D) e deslize a haste. Posicione a barra na altura desejada e solte o manipulou de modo que os mesmos fiquem encaixados na posição (furo) selecionado. Aperte novamente o manipulou certificando-se que a estrutura ficou travada.



ANTES DO PRIMEIRO USO

CUIDADOS

Atentar para os seguintes requisitos de infra-estrutura onde o equipamento foi instalado para a operação correta e segura:

- Os produtos não devem ser molhados ou expostos a lugares úmidos ou à incidência de raios solares;
- Não colocar em área elevada;
- Utilizar ao nível do chão;
- Antes do uso verificar sempre se o equipamento está em uma superfície nivelada;
- Verificar o correto acoplamento das partes do produto;
- Verificar o aperto e a correta fixação dos parafusos.

PRINCÍPIO DE FUNCIONAMENTO / MECANISMO DE AÇÃO

Neste equipamento podem ser realizados os mais diversos exercícios. Todos eles servem para realizar exercícios de:

- Treino da marcha;
- treino de equilíbrio;
- Fortalecimento muscular;
- Transferência de peso.

CONDIÇÕES DE OPERAÇÃO

Utilizar somente sob a recomendação e supervisão de profissional devidamente habilitado, podendo manter seu modo de uso variado de acordo com as necessidades de cada usuário.

Ler e compreender todas as condições de uso e advertências do equipamento conforme descrito no Manual do Usuário.



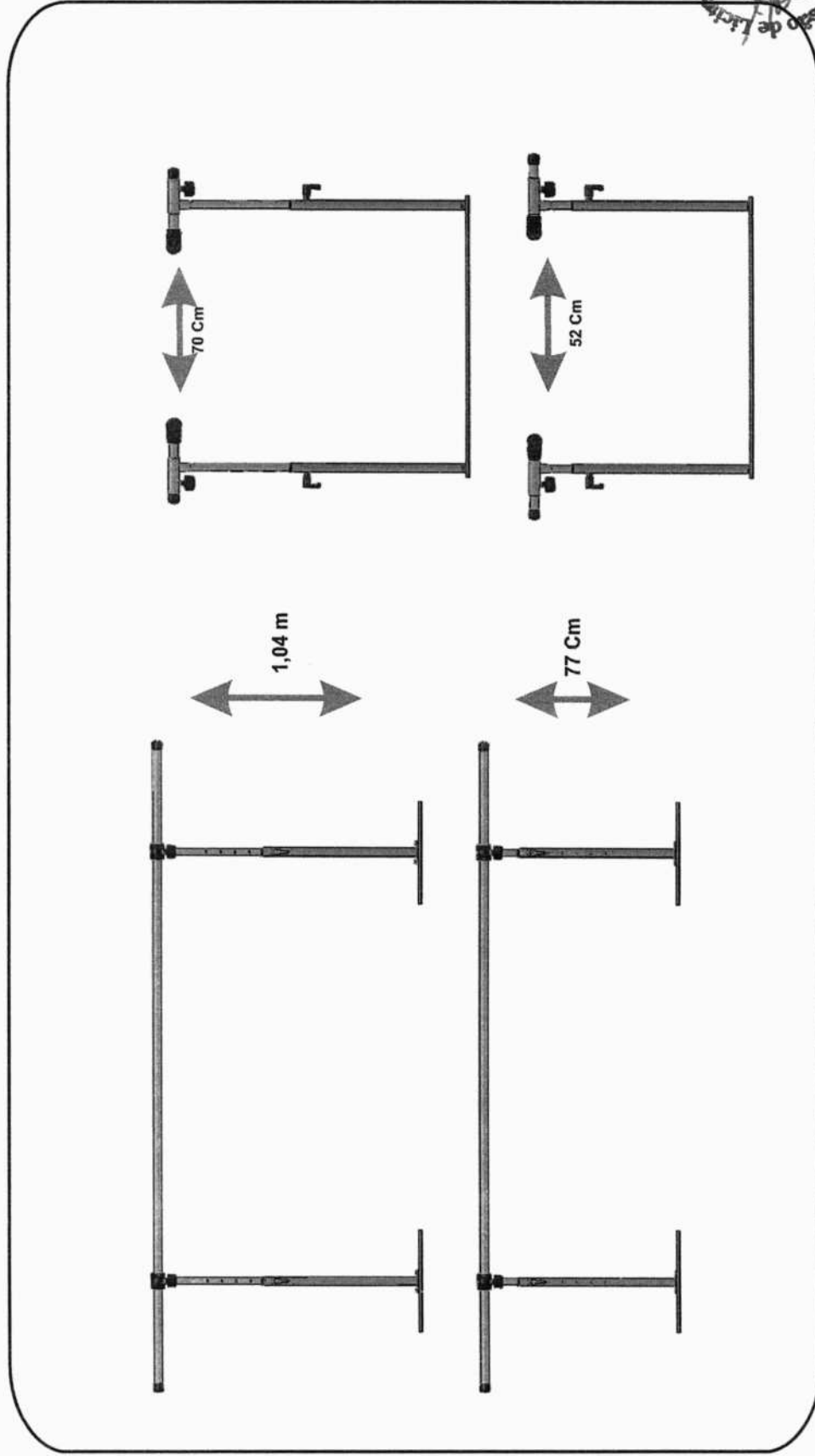
REGULAGENS E SUGESTÕES DE USO

Barras horizontais

A barra paralela possui 06 (seis) posições disponíveis para ajuste de altura das barras horizontais conforme as necessidades de cada usuário e o exercício a ser executado, sendo a altura mínima de ajuste **80 cm** e a máxima de **1,07m**.

Barras horizontais

A barra paralela possui ajuste de largura central das barras horizontais conforme as necessidades de cada usuário e o exercício a ser executado, sendo a largura mínima de ajuste **52 cm** e a máxima de **70 Cm**.



REGULAGENS E SUGESTÕES DE USO

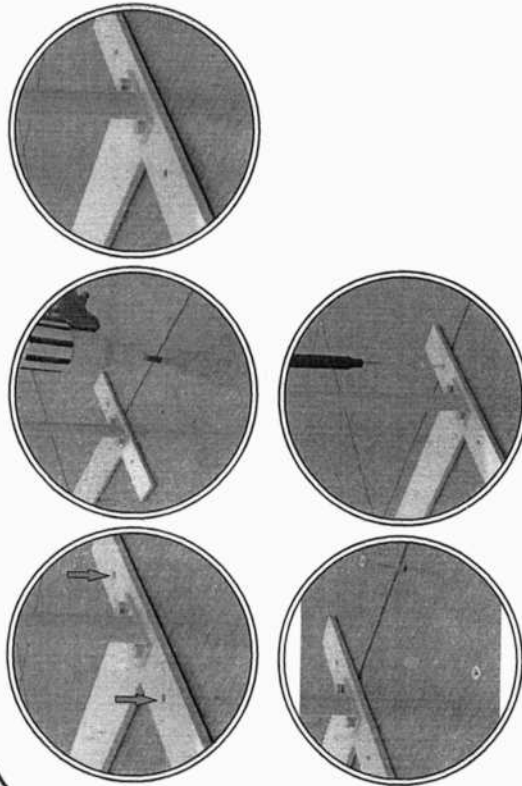
Fixação do equipamento (Este equipamento foi desenvolvido para ser fixado ao chão e não pode ser utilizado sem estar devidamente fixado)

Fazer a marcação dos furos;

Perfurar o piso e colocar as buchas (H);


Ajustar a base do equipamento alinhando os furos;

Colocar os parafusos (G) e fixar com chave philips ou parafusadeira.



⚠ AVISO

O descumprimento das recomendações de fixação do equipamento no chão pode ocasionar a instabilidade da barra.



ACESSÓRIOS E PEÇAS DE REPOSIÇÃO

Para melhor atendê-lo, possuímos algumas peças de reposição/ acessórios disponíveis em nosso canal de venda. Caso necessite de algum dos componentes abaixo, basta entrar em contato com o nosso canal de vendas e efetuar a compra do mesmo.


Garra T marcopolo



Manipulo 3 pontas



Manipulo easy lock



*Todas as imagens são somente de caráter ilustrativo.

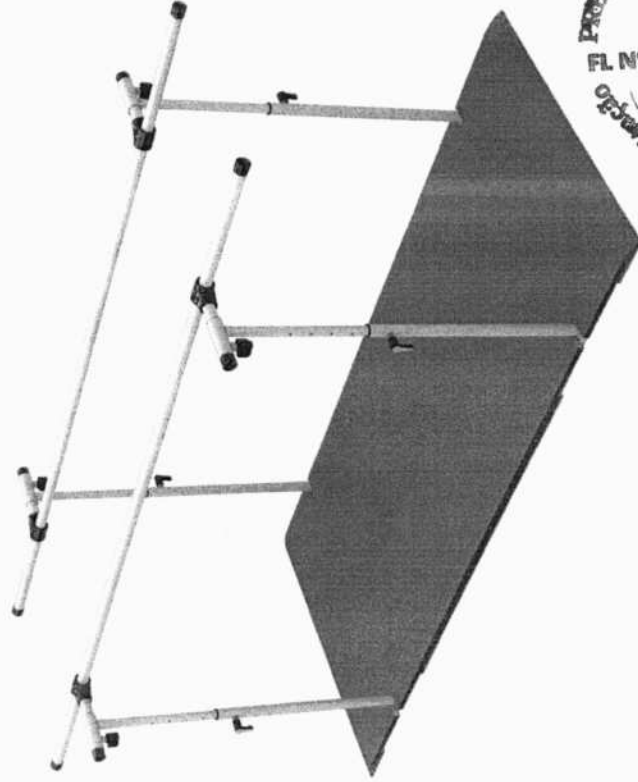

PRODUTOS & ACESSÓRIOS



PRODUTOS E ACESSÓRIOS OPCIONAIS

Recomendamos os produtos e acessórios opcionais abaixo para aumentar a gama de exercícios executados na barra paralela.

Piso para barra paralela



*Todas as imagens são somente de caráter ilustrativo.

*Os produtos e acessórios opcionais não acompanham o equipamento.

CUIDADOS COM EQUIPAMENTO

A *Arktus* se responsabiliza pelas características técnicas e de segurança do equipamento somente em casos que o produto tenha sido utilizado de acordo com as orientações, recomendações e instruções de uso contidas neste Manual, incluindo as manutenções, reparos e modificações tenham sido executado pela *Arktus* ou nos postos de Serviço Técnico Autorizado e onde os componentes que possam ocasionar riscos de segurança e funcionamento do aparelho tenham sido substituídos por peças de reposição originais.

O produto esta sujeito ao desgaste como todo e qualquer equipamento mecânico. As recomendações de manutenções adequadas conforme descrito no Manual são de responsabilidade do profissional pelo uso do equipamento e proprietário do produto. As manutenções auxiliam na prevenção de acidentes e prolongam a vida útil do equipamento.

Em caso de dúvidas, entre em contato com o nosso Núcleo de Atendimento e Qualidade (NAQ) que irá lhe informar a nossa Assistência Técnica mais próxima.



AVISO

O descumprimento das recomendações de manutenção podem resultar em danos irreversíveis ao equipamento.

MANUTENÇÃO DIÁRIA

- A limpeza geral do equipamento e acessórios devem ser realizadas diariamente apenas com um pano macio, limpo e levemente umedecido com água e sabão ou detergente neutro Enxágue com um pano levemente úmido. É importante secar o produto logo em seguida.
- Os acessórios (alças de mãos e pés), caso possuua, não devem ser lavadas em máquina, pois as meia-argolas podem danificar seu eletrodoméstico. A limpeza deve ser executada conforme o tópico anterior.
- Nunca utilizar esponja de aço, sintéticas e similares e/ou objetos pontiagudos ou abrasivos para efetuar a limpeza, pois podem danificar irreversivelmente o produto..
- Para não danificar o acabamento do equipamento, não usar substâncias, tais como: benzina, acetona, removedores, álcool, thinner e solventes em geral.
- Nunca permita que nenhum líquido seque sobre a superfície do produto. Caso ocorra, seque-o imediatamente para evitar manchas.
- Para a remoção de manchas em peças pintadas, cromadas e niqueladas é recomendado a utilização de uma flanela, utilizando detergente neutro, ou em casos mais difíceis, de cera automotiva. Atentar para remover toda a cera utilizada.
- A limpeza geral deve ser executada diariamente antes e após a utilização do equipamento.
- Não imergir o equipamento em líquidos. Caso o equipamento seja imergido acidentalmente, seque-o imediatamente e remova qualquer resíduos, e entre em contato imediatamente com *Arktus*.

MANUTENÇÃO PERIÓDICA

Para melhor conservação e segurança na utilização do equipamento e do usuário, o profissional devidamente habilitado para o uso do produto e/ou respectivo proprietário deve executar as manutenções periódicas que irão complementar as manutenções diárias.

Realize uma inspeção completa no equipamento semanalmente buscando identificar quaisquer alterações. Certifique-se de que a estrutura está conforme, se todos os componentes estão corretamente ajustados e livres de qualquer desgaste e/ou deformação. Caso seja encontrado alguma não conformidade, para a sua segurança não utilize o equipamento e entre em contato imediatamente com a nossa Assistência Técnica Arktus.

O produto deve ter seus fixadores (parafusos) apertados semanalmente.

Realize a inspeção periódica semanal das molas e mosquetões. Certifique-se de que o tensionamento das molas permanece correspondente ao uso. Caso verifique qualquer tipo de deformação, desgaste ou variações nas molas, efetue a sua substituição imediatamente.

É recomendável a troca de molas a cada 12 (doze) meses devido ao desgaste sofrido pelo material (evitando assim rupturas e acidentes) ou conforme necessário dentro deste período.

Os mosquetões quando substituível devem ser substituídos a cada 12 (doze) meses ou conforme necessário dentro deste período.

Caso os acessórios possuam velcro e olhais, verifique se estas estão conformes, garantindo a segurança do usuário do equipamento. Em caso de desgaste do produto, efetue a sua substituição imediatamente.

Poeira, maresia e umidade acumuladas são os principais fatores que aceleram a oxidação dos metais. Nossos produtos são fabricados para o uso em ambientes internos, não sendo recomendada a exposição direta a intempéries. A limpeza recomendada das superfícies metálicas (aço inox polido, alumínio, niquelados, anodizados, galvanizados, cromados ou pintados) deve ser realizada no mínimo com uma frequência semanal com um pano macio, limpo e levemente umedecido com água e sabão ou detergente neutro. Enxágue com um pano levemente úmido. É importante secar o produto logo em seguida.

Sugermos que seja feita uma manutenção periódica pelo fabricante ou nos postos de serviço técnico autorizado, a cada 12 (doze) meses de utilização do equipamento.

Toda e qualquer manutenção que seja corretiva entrar em contato com a Assistência Técnica Autorizada Arktus.

MANUTENÇÃO CORRETIVA / SERVIÇOS

Caso a Barra Paralela necessite de manutenção entrar em contato com o Núcleo de Atendimento e Qualidade (NAQ) da Arktus.

Todos os serviços de manutenção devem ser realizados somente nos postos de serviço técnico autorizado e certificados pela Arktus ou executados diretamente pela Assistência Técnica da Arktus.

Todos os equipamentos e acessórios que sejam enviados à Arktus para serviços devem incluir uma Declaração escrita com as seguintes informações:

- Modelo do equipamento;
- Número de série do equipamento;
- Pessoa de contato com número de telefone e/ou fax;
- Endereço para emissão de nota fiscal e fatura;
- Endereço de envio (onde enviar a unidade após o reparo);
- Descrição detalhada do problema (caso necessário realizar a inclusão de fotos);
- Cópia da nota fiscal de compra do equipamento e/ou acessórios;
- Enviar a unidade ao endereço especificado pela Assistência Técnica Autorizada Arktus.

MEIO AMBIENTE

Ao cessar a vida útil do aparelho e/ou seus acessórios, eliminá-los de modo a não causar danos ao meio ambiente. Em caso de dúvida contatar a Arktus para executar o procedimento correto.



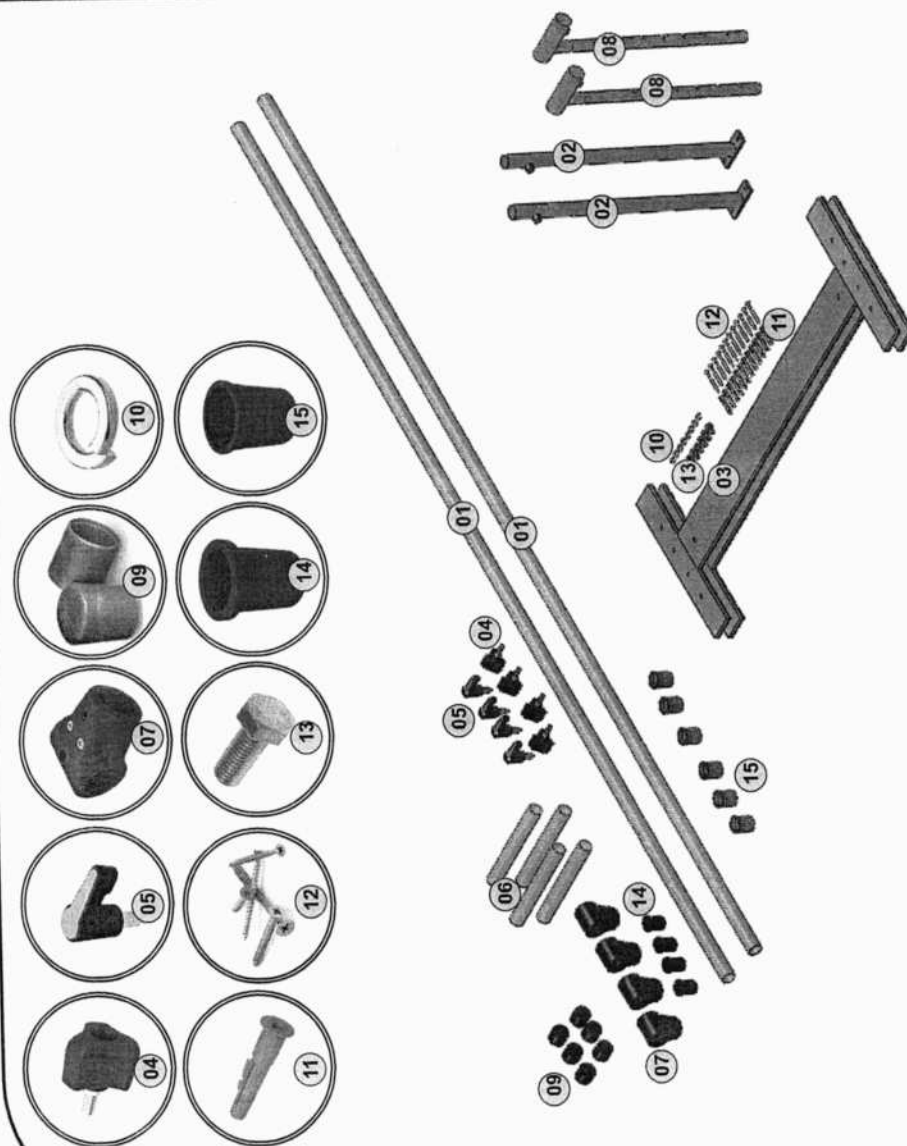
AVISO

O descumprimento das obrigações com relação às recomendações da manutenção periódica por parte do cliente podem provocar lesões aos usuários do produto.



VISTA EXPLODIDA DA BARRA PARALELA

ITEM	DESCRIÇÃO
01	BARRA HORIZONTAL
02	SUORTE DA BARRA
03	BASE DA BARRA
04	MANIPULO 3 PONTAS
05	MANIPULO EASY LOCK
06	TUBO DE CONEXÃO DA BARRA
07	GARRA T MARCOPOLO
08	HASTE DA BARRA COM 5 FUROS
09	PONTEIRA DE PLASTICO EXTERNA Ø1 1/4"
10	ARRUELA DE PRESSÃO Ø3/8"
11	BUCHA DE NYLON Ø8 X 60MM
12	PARAFUSO PHILIPS SOBERBO Ø6 X 60MM
13	PARAFUSO MECANICO Ø3/8" X 5/8"
14	BUCHA DE REDUÇÃO Ø 1 1/4" X 1"
15	BUCHA DE REDUÇÃO Ø 1 1/2" X 1 1/4"



Prefeitura Municipal

 Fl. N° 249

 Comissão de Licitação

TERMO DE GARANTIA



Barra Paralela

Este produto possui garantia durante um prazo legal de 03 (três) meses, contados a partir da data de emissão da Nota Fiscal de venda, sendo que a Arktus concede gratuitamente 21 (vinte e um) meses seguintes como garantia adicional, totalizando 24 (vinte e quatro) meses como prazo maior, seguindo nos termos discriminados e nas condições abaixo, cujo exame realizado por profissionais da área técnica da empresa constata, satisfatoriamente, a existência do defeito de fabricação. Dependendo da gravidade e extensão do problema, a Arktus poderá optar pela substituição do produto danificado por um novo. Nos propomos a atender todas as reposições dentro do prazo de 30 dias, conforme previsto no Código de Defesa do Consumidor.

PRAZO DE GARANTIA

03 (três) MESES	06 (seis) MESES	12 (doze) MESES	24 (vinte e quatro) MESES
Cordas; Courovin; Amortecedores; Molas; Acessórios; Acrílico; Adesivos.	Peças e partes plásticas; Espumas; Costuras; Collagens sintéticas.	Pintura epóxi (não cobrem os provocados por impactos, atritos e/ou arranhões); Parafusos e elementos de fixação.	Estruturas metálicas e de madeira.

A garantia é válida somente para defeitos de fabricação e não contempla:

- Mau uso, esforços indevidos, ou qualquer tipo de uso diferente daquele proposto através do Manual do produto, ou seja, uso inadequado do equipamento que não seja a prática de exercícios pelo Método Pilates e/ou Método Cross Pilates por pessoas habilitadas.
- Desgaste no acabamento, partes e/ou peças, ocorrido por uso intenso, lubrificação inadequada, uso de substâncias lubrificantes (lubrificantes, produtos de limpeza, etc.) não indicadas no Manual, oxidação ou corrosão devido à falta de limpeza e/ou a exposição a condições adversas como intempéries, umidade, maresia, frio e calor intensos.
- Danos causados durante o transporte e montagem em desacordo com o Manual ou relacionados a adaptações e/ou alterações realizadas no produto ou uso de peças e ferramentas não especificadas no Manual.
- Problemas relacionados a condições inadequadas do local onde o produto foi instalado, tais como pisos desnivelados, presença de umidade excessiva, etc.
- Danos causados por serviços de conserto realizados por terceiros não autorizado pela Arktus.
- Danos causados por acidentes, quedas, sinistros, ataques de pragas ou agentes da natureza.
- Caso não seja seguida as orientações, recomendações, cuidados e especificações apresentadas no Manual quanto à sua utilização, inspeções antes de cada uso e manutenções preventivas do produto, não sendo estes custos cobertos pela Arktus.
- Despesas com a instalação do equipamento, peças e/ou acessórios por pessoas ou empresas não autorizadas pela Arktus.

- Despesas e/ou serviços de limpeza e manutenção do equipamento não autorizadas pela Arktus.
- Taxa de visita técnica (inspeção e diagnóstico) determinando que a falha tenha sido causada por motivo não coberto por esta garantia.

Ocasiona a perda da garantia:

- Utilização do produto em ambiente úmido e/ou expostos à maresia;
- Montagem e utilização do produto sem seguir as orientações contidas no Manual;
- Utilização de acessórios que não sejam originais do equipamento;
- Uso de peças por outras não originais ou não autorizadas pela Arktus;
- Adulteração e/ou remoção do número de série ou da etiqueta de identificação do produto.

ATENÇÃO:

- É recomendável a troca das molas no prazo máximo de 12 (doze) meses devido ao desgaste sofrido pelo material, evitando assim rupturas e possíveis acidentes.
- É recomendável avaliação periódica do equipamento conforme descrito no Manual, o qual é executado pelo profissional devidamente qualificado.
- O conserto e/ou substituição do produto com defeito não prorroga o prazo de garantia.
- O uso de acessórios que não sejam originais do produto, além de perder a garantia, funcionamento e causar danos ao usuário e ao produto, além de perder a garantia.
- A recepção dos produtos mediante a transportadora deve ser acompanhada com seriedade pelo cliente, pois produtos danificados durante o transporte deverão ser questionados ao transportador no ato da entrega.
- Em caso de dúvidas, para esclarecimentos adicionais e/ou reclamações de defeitos observados durante o prazo de garantia referente ao equipamento deverão ser efetivadas diretamente ao Núcleo de Atendimento e Qualidade (NAQ), através do telefone 0800 200 8022 ou e-mail qualidade@arktus.com.br e serão atendidas mediante:
 - Identificação do cliente (CPF) e/ou empresa (CNPJ);
 - Número de identificação do respectivo documento fiscal de venda caso seja referente algum defeito reclamado. (Sugerimos o envio de fotos e/ou vídeos relativos ao defeito reclamado para facilitar a emissão do laudo, o que tornará o seu atendimento ainda mais rápido.)
- As despesas de frete são de responsabilidade do fabricante somente nos primeiros 90 (noventa) dias, após este prazo serão de responsabilidade do solicitante.
- A Arktus reserva-se o direito de alterar as características gerais, técnicas e estéticas, ou introduzir melhoramentos nos seus produtos em qualquer momento, sem incorrer na obrigação de efetuar o mesmo nos produtos em estoque ou já vendidos.
- Este Termo de Garantia é válido para produtos vendidos e instalados em território brasileiro, a partir da data de emissão da Nota Fiscal de compra. Para sua tranquilidade, preserve-o junto ao documento fiscal e Manual em local de fácil acesso.





CERTIFICADO DE GARANTIA

ATENDIMENTO AO CLIENTE

WEB SITE

www.arktus.com.br

Nome do Cliente: _____

Endereço: _____

Complemento: _____

Bairro: _____

Cidade: _____

UF: _____ CEP: _____

Data da Compra: ___/___/___ Nota Fiscal: _____

Nº de Série: _____ Nº Lote: _____

Equipamento: _____

Obs.: _____

NAQ
(Núcleo de Atendimento e Qualidade)

Horário de atendimento:
Segunda à Sexta das 8h00 às 18h00
Sábado das 8h00 às 13h00

0800 200 8022

Arktus Indústria e Comércio de Produtos para Saúde Ltda.
 Rua Antonio Victor Maximiano, 107 – Bloco A
 Parque Industrial II - CEP: 85.825-000
 Santa Tereza do Oeste - PR - Brasil
 Fone/Fax: (45) 3231-8000
 Autorização de Funcionamento
 ANVISA: 802844-5
 Responsável Técnico: Alex Fernando Zani
 Creffito: 8/8409-F



CHECK LIST



Barra Paralela

CHECK LIST DE INSPEÇÃO FINAL DO KIT CLIENTE

BARRA PARALELA

Caro Cliente, a empresa ARKTUS através do rígido Controle da Qualidade, garante a integridade de todos os itens relacionados neste *Check List*, pertencentes ao produto adquirido. Ao desembalar seu produto, solicitamos que sejam conferidos os itens disponíveis na caixa juntamente com o produto. Caso a embalagem esteja violada ou faltando algum item, favor entrar em contato informando o **nº de série** para as providências necessárias.

CÓDIGO DO PRODUTO		00600B	
KIT CLIENTE			
ARKTUS	CODIGO	DESCRIÇÃO	QTD
	100890	Parafuso MECÂNICO Ø 3/8 X 5/8"	08
	100860	ARRUELA DE PRESSÃO Ø3/8"	08
	104884	CHAVE 9/16" X 1/2"	01
		SMPA00425A.050 - Manipulo EASY LOCK	04
	105158	MANUAL DO USUÁRIO DA BARRA PARALELA	01
	106321	PARAFUSO PHILIPS Ø6 X 50mm	12
	106215	BUCHA DE NYLON Ø8 X 50mm	12

RESPONSÁVEL PELA CONFERÊNCIA (ARKTUS):

NOME COMPLETO

DATA

