



TERMO DE HOMOLOGAÇÃO – SECRETARIA DE EDUCAÇÃO


PREGÃO PRESENCIAL Nº 15/2017-SEAG/SRP

OBJETO: REGISTRO DE PREÇOS PARA EVENTUAL E FUTURA AQUISIÇÃO DE MATERIAL DE CONSTRUÇÃO, ELÉTRICO E HIDRÁULICO PARA AS SECRETARIAS MUNICIPAIS DE VIÇOSA DO CEARÁ-CE.

A SECRETÁRIA DE EDUCAÇÃO DA PREFEITURA MUNICIPAL DE VIÇOSA DO CEARÁ no uso de suas atribuições legais, tendo em vista os autos do processo do PREGÃO PRESENCIAL Nº 15/2017-SEAG/SRP e a ADJUDICAÇÃO dos itens as licitantes que apresentaram os menores preços, tudo de acordo com o que determina o Edital do referido Pregão, **HOMOLOGA** o resultado da licitação em favor das seguintes licitantes, conforme abaixo, por apresentarem as melhores propostas para a Administração:


1) CARLA CONSTRUÇÕES EIRELI - EPP - CNPJ: 25.021.195/0001-87

ITEM	ESPECIFICAÇÃO DOS PRODUTOS	MARCA	UNID.	SEDUC			TOTAL	VL. UNIT	VL. TOTAL
				ESCOLAS	CRECHE	SEDUC			
2	ADAPTADOR (FLANGE) PVC SOLDÁVEL COM ANEL DE VEDAÇÃO PARA CAIXA D"ÁGUA BITOLA 32MM	KRONA	UNID.	25	10	0	35	9,00	315,00
5	ADAPTADOR SOLDÁVEL CURTO COM BOLSA E ROSCA PARA REGISTRO. DE PVC, BITOLA 25MM X 1/2"	KRONA	UNID.	25	13	0	38	1,30	49,40
6	ADAPTADOR SOLDÁVEL CURTO COM BOLSA E ROSCA PARA REGISTRO. DE PVC, BITOLA 32MM X 1"	KRONA	UNID.	25	13	0	38	1,10	41,80
7	ADAPTADOR SOLDÁVEL CURTO COM BOLSA E ROSCA PARA REGISTRO. DE PVC, BITOLA 40MM X 1.1/2"	KRONA	UNID.	25	13	0	38	2,00	76,00
12	ADAPTADOR SOLDÁVEL CURTO COM BOLSA E ROSCA PARA REGISTRO. DE PVC, BITOLA 32MM X 1"	KRONA	UNID.	25	13	0	38	1,50	57,00
14	ADAPTADOR SOLDÁVEL CURTO COM BOLSA E ROSCA PARA REGISTRO. DE PVC, BITOLA 40MM X 1 1/4"	KRONA	UNID.	25	10	0	35	2,50	87,50
69	CADEADO MÉDIO 25 MM EM AÇO INOXIDÁVEL. LATÃO E ZAMAC.	PADO	UNID.	15	8	0	23	11,00	253,00
82	CALHA PARA 2 LÂMPADAS FLUORESCENTES 40 WATTS - CONFECCIONADA EM CHAPA DE AÇO PINTADA TINTA EPOXI NA COR BRANCA.	INTRAL	UNID.	75	75	0	150	18,00	2.700,00
83	CANALETA PARA SUPORTE DE CABOS E FIOS ELÉTRICOS. FABRICADA EM PVC ANTI CHAMA NA COR BRANCA. SISTEMA DE ENCAIXA PERFEITO. TAMANHO 10MM X 20MM X 2 METROS COM	IBIME	CX	25	10	0	35	100,00	3.500,00






	DIVISORIA INTERNA. CAIXA COM 25 UNIDADES.								
100	CLEAT PLÁSTICO PARA DOIS FIOS	POLIFORT	UNID.	200	100	0	300	0,20	60,00
116	CURVA LONGA 90° DE PVC MARROM SOLDÁVEL BITOLA 32 MM	KRONA	UNID.	15	10	0	25	3,50	87,50
118	DISJUNTOR TERMOMAGNÉTICO MONOFÁSICO 20 WATTS - COM INTERRUPTOR SIMULTÂNEA	SOPRANO	UNID.	0	0	10	10	8,00	80,00
123	DISJUNTOR TERMOMAGNÉTICO MONOFÁSICO 20 A.	SOPRANO	UNID.	25	15	0	40	7,90	316,00
124	DISJUNTOR TERMOMAGNÉTICO MONOFÁSICO 30 WATTS - COM INTERRUPTOR SIMULTÂNEA	SOPRANO	UNID.	0	0	10	10	7,90	79,00
125	DISJUNTOR TERMOMAGNÉTICO MONOFÁSICO 40 WATTS - COM INTERRUPTOR SIMULTÂNEA	SOPRANO	UNID.	0	0	10	10	10,00	100,00
126	DISJUNTOR TERMOMAGNÉTICO MONOFÁSICO 50 WATTS - COM INTERRUPTOR SIMULTÂNEA	SOPRANO	ROLO	0	0	10	10	12,00	120,00
149	ELETRODUTO ROSCÁVEL DE PVC RÍGIDO 3/4" - VARA 3M	KRONA	M	150	50	0	200	8,00	1.600,00
161	FITA ISOLANTE AUTOFUSÃO ROLO DE 5M	IMPERIAL	ROLO	75	25	0	100	2,00	200,00
165	FITA VEDA ROSCA EM TEFLON DE 50MX18MM.	AMANCO	UNID.	50	25	0	75	7,50	562,50
167	FORRO EM RÉGUAS DE PVC (POLICLORETO DE VINILA) TIPO PERFIL EXTRUDADO AUTO-EXTINGUÍVEL, COM RÉGUAS DE 20 CM DE LARGURA ÚTIL POR 12 MM DE ESPESSURA, PERFIL DE 200 MM NA COR BRANCA, LISO OU FRISADO, DOTADO DE TODOS OS ACESSÓRIOS, COMO ARREMATES, CANTONEIRAS, RODA FORRO, PREGOS, EMENDA E JUNÇÃO. COM TODA A ESTRUTURA METÁLICA RGL PARA SUPORTE ESTRUTURAL DOS FORROS EM PVC, FABRICADO EM METALON GALVANIZADO OU ZINCADO CHAPA DE Nº 18	PERSEU	M²	100	0	0	100	16,50	1.650,00
173	INTERRUPTOR DE UMA SEÇÃO - PARA CAIXA 4"X2"	ROMAZI	UNID.	15	10	0	25	4,50	112,50
174	INTERRUPTOR DE UMA SEÇÃO CONJUGADO COM UMA TOMADA (FASE, NEUTRO E TERRA) - PARA CAIXA 4"X2"	ROMAZI	UNID.	15	10	0	25	6,50	162,50
179	JOELHO DE PVC 45° MARROM SOLDÁVEL BITOLA 25 MM	KRONA	UNID.	25	13	0	38	0,65	24,70
181	JOELHO DE PVC 45° SOLDÁVEL E COM ROSCA BITOLA 25MM	KRONA	UNID.	25	13	0	38	2,00	76,00
182	JOELHO DE PVC 45° SOLDÁVEL E COM ROSCA BITOLA 32MM	KRONA	UNID.	25	13	0	38	3,50	133,00
183	JOELHO DE PVC 90° BRANCO SOLDÁVEL BITOLA 40 MM	KRONA	UNID.	25	13	0	38	2,00	76,00
185	JOELHO DE PVC 90° MARROM BITOLA 25MM	KRONA	UNID.	25	13	0	38	1,00	38,00
186	JOELHO DE PVC 90° MARROM BITOLA 32 MM	KRONA	UNID.	25	13	0	38	2,30	87,40
187	JOELHO DE PVC 90° SOLDÁVEL E COM ROSCA BITOLA 25 MM X 3/4" PARA ÁGUA FRIA	KRONA	UNID.	25	13	0	38	2,20	83,60
210	LUVA DE PVC SOLDÁVEL E COM ROSCA BITOLA 20 MM X 1/2" PARA ÁGUA FRIA	KRONA	UNID.	25	13	0	38	1,15	43,70
211	LUVA DE PVC SOLDÁVEL E COM ROSCA BITOLA 25 MM X 1/2" PARA ÁGUA FRIA	KRONA	UNID.	25	13	0	38	1,50	57,00





212	LUVA DE PVC SOLDÁVEL E COM ROSCA BITOLA 25 MM X 3/4" PARA ÁGUA FRIA	KRONA	UNID.	25	13	0	38	1,45	55,10
214	LUVA DE PVC SOLDÁVEL E COM ROSCA BITOLA 40 MM X 1.1/4" PARA ÁGUA FRIA	KRONA	UNID.	25	13	0	38	5,00	190,00
237	PINO MACHO DOIS POLOS - PRÓPRIO PARA EXTENSÃO ELÉTRICA.	TRAMONTINA	UNID.	10	5	0	15	2,80	42,00
242	PORTA TIPO FICHA EMBUTIDA FABRICADA EM MADEIRA DE LEI NÃO SUJEITA AO ATAQUE DE CUPINS E TRAÇAS, COM AS DIMENSÕES 210X80X2,5CM DE ESPESSURA; COMPOSTA POR TÁBUAS MONTADAS ENCAIXILHADAS DE APROXIMADAMENTE 2,10 CM DE COMPRIMENTO X 10,0CM DE LARGURA X 2,5CM DE ESPESSURA; UNIDAS POR TRÊS PEÇAS DE MADEIRA, PREGADAS E COLADAS, AO LONGO DA LARGURA, COM 80,0CM DE COMPRIMENTO X 12CM DE LARGURA X 2,0CM DE ESPESSURA, POSICIONADAS, UMA NO CENTRO E AS OUTRAS DUAS APROXIMADAMENTE A 18,0 CM DAS BORDAS INFERIOR E SUPERIOR; O PRODUTO DEVERÁ SER ENTREGUE SEM EMPENO E RACHADURAS, COM PERFEITO ENCAIXE ENTRE AS PEÇAS NÃO APRESENTANDO BRECHAS ENTRE TÁBUAS.	MISTA	UNID.	25	5	0	30	80,00	2.400,00
250	REATOR ELETRÔNICO PARA UMA LÂMPADA FLUORESCENTE 20W X 220VAC.	INTRAL	UNID.	200	100	0	300	13,00	3.900,00
251	REATOR ELETRÔNICO PARA UMA LÂMPADA FLUORESCENTE 40W X 220VAC.	INTRAL	UNID.	250	150	0	400	18,00	7.200,00
260	REGISTRO DE PVC TIPO ESFERA COM DUPLA UNIÃO BITOLA 50MM	DURIN	UNID.	10	5	0	15	14,00	210,00
263	REGISTRO ESFERA TIPO VS SOLDÁVEL DE PVC BITOLA 32 MM PARA ÁGUA FRIA	KRONA	UNID.	25	13	0	38	8,50	323,00
273	ROLO DE PINTURA 15CM - 100% POLYESTER, DIÂMETRO 40MM X 15 CM COMPRIMENTO; COM CABO.	ATLAS	UNID.	10	5	0	15	6,00	90,00
276	SOLVENTE AGUARRAZ MINERAL - APROPRIADO PARA DILUIR TINTAS E ESMALTES SINTÉTICO À BASE ALQUÍDICA.	ALCATEX	L	30	15	0	45	10,00	450,00
280	SOQUETE PARA CALHA FLUORESCENTE COM PORTA START	ENGEMAC	UNID.	100	50	0	150	3,50	525,00
281	STARTER PARA LÂMPADA FLUORESCENTE, FS-2 - 15/20W	TASCHIBRA	UNID.	200	100	0	300	1,20	360,00
282	STARTER PARA LÂMPADA FLUORESCENTE, FS-4 - 30/40W	TASCHIBRA	UNID.	250	150	0	400	1,20	480,00
291	TÊ DE PVC SOLDÁVEL COM ROSCA NA BOLSA CENTRAL BITOLA 25 MM X 3/4" PARA ÁGUA FRIA	KRONA	UNID.	25	10	0	35	2,50	87,50
292	TÊ DE REDUÇÃO DE PVC SOLDÁVEL BITOLA 32 MM X 25MM PARA ÁGUA FRIA	KRONA	UNID.	15	8	0	23	3,20	73,60
299	TINTA ESMALTE EM SPRAY - COM SECAGEM EXTRA RÁPIDA, 360ML APLICAÇÃO EM MADEIRA E METAL. CORES VARIADAS	CHEMICOLOR	UNID.	15	5	0	20	14,50	290,00
301	TINTA LÁTEX COR AMARELO CANÁRIO. LATÃO DE 18 LITROS.	HIDRACOR	LATÃO	75	25	0	100	90,00	9.000,00






302	TINTA LATEX COR AZUL ROYAL OU PROFUNDO. LATÃO DE 18 LITROS.	HIDRACOR	LATÃO	50	25	0	75	84,00	6.300,00
304	TINTA MINERAL EM PÓ. COR BRANCA. FARDO COM 10 PACOTES DE 5KG.	HIDRACOR	FARDO	40	25	0	65	45,00	2.925,00
307	TOMADA (FASE, NEUTRO E TERRA) - DE SOBREPOR SISTEMA "X"	ROMAZI	UNID.	40	10	0	50	5,00	250,00
308	TOMADA TRIPLA MÓVEL DE 03 PINOS PARA EXTENSÃO ELÉTRICA	ROMAZI	UNID.	25	15	0	40	9,00	360,00
309	TORNEIRA DE BÓIA DE PLÁSTICO COM HASTE DE METAL BITOLA 3/4"	KRONA	UNID.	30	15	0	45	6,00	270,00
317	TORNEIRA EM METAL CROMADO PARA PIA DE COZINHA - 17 A 18CM - BITOLA 1/2".	ICON	UNID.	20	10	0	30	33,00	990,00
318	TRELIÇA PARA LAJE VOLTERRANA, EM FERRO DE 5.0MM COM ESTRIBO, EM PEÇA DE 10 CM X 8CM X 10M (LX AXC)	SO AÇO	UNID.	100	25	0	125	18,00	2.250,00
321	TUBO DE PVC BRANCO 40MM SOLDÁVEL - VARA COM 6M DE COMPRIMENTO	KRONA	VARA	100	25	0	125	24,00	3.000,00
322	TUBO DE PVC BRANCO 50MM SOLDÁVEL - VARA COM 6M DE COMPRIMENTO	AMANCO	VARA	100	25	0	125	36,00	4.500,00
329	VÁLVULA DE METAL PARA PIA AMERICANA COM ABA - DIÂMETRO 3".	PIANOX	UNID.	25	13	0	38	8,00	304,00
VALOR TOTAL								RS	59.654,30

Valor total: R\$ 59.654,30 (cinquenta e nove mil seiscientos e cinquenta e quatro reais e trinta centavos).

2) RAMON RAMOS CARNEIRO ARAÚJO ME - CNPJ: 20.525.326/0001-40

ITEM	ESPECIFICAÇÃO DOS PRODUTOS	MARCA	UNID.	SEDUC			TOTAL	VL. UNIT	VL. TOTAL
				ESCOLAS	CRECHE	SEDUC			
37	BOMBA COMUM SUBMERSA 220V 6 POLEGADA	RAYMA	UNID.	0	0	5	5	157,00	785,00
38	BOMBEADOR 4R 311 IB PARA BOMBA SUBMERSA	LEÃO	UNID.	0	0	8	8	560,00	4.480,00
39	BOMBEADOR 4R 39 IB PARA BOMBA SUBMERSA	LEÃO	UNID.	0	0	8	8	470,00	3.760,00
40	BOMBEADOR 4R 53 IB PARA BOMBA SUBMERSA	LEÃO	UNID.	0	0	8	8	370,00	2.960,00
41	BOMBEADOR 4R 55 IB PARA BOMBA SUBMERSA	LEÃO	UNID.	0	0	8	8	370,00	2.960,00
46	BUCHA DE REDUÇÃO 1 1/2 PARA 1 1/4 POLEGADA.	CARDINAL	UNID.	0	0	10	10	4,00	40,00
47	BUCHA DE REDUÇÃO 1 1/2 PARA 1 POLEGADA.	CARDINAL	UNID.	0	0	10	10	3,50	35,00
48	BUCHA DE REDUÇÃO 1 1/2" X 1 1/4" DE FERRO GALVANIZADO.	CARDINAL	UNID.	15	10	0	25	8,00	200,00
59	CABO FLEXÍVEL P.P 2 X 1,5 MM ²	COPPERLINE	M	150	100	0	250	1,74	435,00
62	CABO FLEXÍVEL PP 2X2,5 MM ²	COPPERLINE	M	500	250	0	750	2,50	1.875,00





63	CABO FLEXÍVEL PP 3 X 2,5MM ²	COPPERLINE	M	500	250	0	750	3,50	2.625,00
64	CABO FLEXÍVEL PP 4 X 2,5MM ANTI-CHAMA	COPPERLINE	M	0	0	750	750	4,55	3.412,50
65	CABO FLEXÍVEL PP 4 X 4 MM ANTI-CHAMA	COPPERLINE	M	0	0	750	750	7,70	5.775,00
66	CABO PP 2X1,0 MM ²	COPPERLINE	M	250	100	0	350	1,20	420,00
74	CAIXA D'ÁGUA 1.000 LITROS COM TAMPA, FABRICADA EM POLIETILENO	FORTLEV	UNID.	10	5	0	15	268,00	4.020,00
75	CAIXA D'ÁGUA 2.000 LITROS COM TAMPA, FABRICADA EM POLIETILENO	FORTLEV	UNID.	8	3	0	11	725,00	7.975,00
77	CAIXA D'ÁGUA 500 LITROS COM TAMPA, FABRICADA EM POLIETILENO	FORTLEV	UNID.	15	10	0	25	160,00	4.000,00
84	CANO PVC ROSCAVEL BRANCO 1 POLEGADA	LUPER PLAS	VARA	0	0	100	100	30,00	3.000,00
85	CANO PVC ROSCAVEL BRANCO 1 1/2 POLEGADA	LUPER PLAS	VARA	0	0	100	100	54,00	5.400,00
86	CANO PVC ROSCAVEL BRANCO 1 1/4 POLEGADA	LUPER PLAS	VARA	0	0	100	100	40,00	4.000,00
87	CAPACITOR DE PARTIDA DE 108/130UF 250 VOLTS	EPCOS	UNID.	0	0	10	10	19,00	190,00
88	CAPACITOR PERMANENTE PARA CHAVE DE 30UF 400 WATTS	EPCOS	UNID.	0	0	10	10	29,00	290,00
95	CHAVE DE COMANDO PARA MOTOR SERIE 350 2CV MONOFASICO	ALTRI	UNID.	0	0	10	10	150,00	1.500,00
96	CHAVE PDW 04 - 7,5 VOLTS 40, 380 WATTS 60 HZ	WEG	UNID.	0	0	10	10	120,00	1.200,00
107	CORDA DE SEDA TRANÇADA 12MM	ARTE PLAS	KG	0	0	30	30	11,00	330,00
110	CURVA DE FERRO 1 1/2 POLEGADA	CARDINAL	UNID.	0	0	10	10	20,00	200,00
111	CURVA DE FERRO 1 1/4 POLEGADA	CARDINAL	UNID.	0	0	10	10	15,00	150,00
112	CURVA DE FERRO 1 POLEGADA	CARDINAL	UNID.	0	0	10	10	10,00	100,00
119	DISJUNTOR TERMOMAGNÉTICO TRIFÁSICO 20 WATTS - COM INTERRUPTÃO SIMULTÂNEA	ALUMBRA	UNID.	0	0	10	10	27,00	270,00
130	DISJUNTOR TERMOMAGNÉTICO TRIFÁSICO 30 WATTS - COM INTERRUPTÃO SIMULTÂNEA	ALUMBRA	UNID.	0	0	10	10	27,00	270,00
131	DISJUNTOR TERMOMAGNÉTICO TRIFÁSICO 40 WATTS - COM INTERRUPTÃO SIMULTÂNEA	ALUMBRA	UNID.	0	0	10	10	27,00	270,00
132	DISJUNTOR TERMOMAGNÉTICO TRIFÁSICO 50 WATTS - COM INTERRUPTÃO SIMULTÂNEA	ALUMBRA	UNID.	0	0	10	10	35,00	350,00
133	DISJUNTOR TERMOMAGNÉTICO TRIFÁSICO 50A - COM INTERRUPTÃO SIMULTÂNEA	ALUMBRA	UNID.	10	5	0	15	35,00	525,00
134	DISJUNTOR TERMOMAGNÉTICO TRIFÁSICO 75A - COM INTERRUPTÃO SIMULTÂNEA	ALUMBRA	UNID.	10	5	0	15	35,00	525,00
158	FITA AUTOFUSÃO ROLO DE 5M	3M	ROLO	0	0	15	15	3,00	45,00
168	FOTO CÉLULA COMPLETA - POTENCIA INDUTIVA 1000 A 1800 WATTS, E POTENCIA RESISTIVA 1000 WATTS, 500 COM RIGIDO, TENÇÃO 220 VCA/60XZ.	FOX	UNID.	15	10	0	25	17,00	425,00
204	LÂMPADA TUBULAR VAPOR SÓDIO DE ROSCA E- 40, 250 W	FLC	UNID.	75	25	0	100	29,50	2.950,00
226	MANGUEIRA DE POLIETILENO DE 1 POLEGADA	TACIMI	M	0	0	200	200	1,00	200,00






227	MANGUEIRA DE POLIETILENO DE 3/4 POLEGADA	TACIMI	M	0	0	200	200	0,65	130,00
228	MANGUEIRA EM PVC TRANSPARENTE PARA JARDIM DE 1/2".	PERFILNOR	M	200	100	0	300	0,90	270,00
232	MOTOR MONOFASICO 1 1/2 CV SERIE 350 COM CHAVE DE COMANDO	LEÃO	UNID.	0	0	8	8	750,00	6.000,00
233	MOTOR MONOFASICO 1CV SERIE 350 COM CHAVE DE COMANDO	LEÃO	UNID.	0	0	8	8	620,00	4.960,00
234	MOTOR TRIFÁSICO 1 1/2 CV SERIE 230 COM CHAVE DE COMANDO	LEÃO	UNID.	0	0	8	8	685,00	5.480,00
235	MOTOR TRIFÁSICO 2 CV SERIE 350 COM CHAVE DE COMANDO	LEÃO	UNID.	0	0	8	8	840,00	6.720,00
252	REATOR PARA LÂMPADA VAPOR SÓDIO DE 250 W, USO EXTERNO.	INTRAL	UNID.	75	25	0	100	71,00	7.100,00
284	TAMPA PARA POÇO PROFUNDO DE ALUMÍNIO 4 POLEGADA	ALUMÍNIO	UNID.	0	0	10	10	17,00	170,00
285	TAMPA PARA POÇO PROFUNDO DE ALUMÍNIO 6 POLEGADA	ALUMÍNIO	UNID.	0	0	10	10	20,00	200,00
VALOR TOTAL									RS 98.977,50

Valor total: R\$ 98.977,50 (Noventa e oito mil novecentos e setenta e sete reais e cinquenta centavos).


3) FERNANDO RICARDO MAPURUNGA SILVA EPP - CNPJ: 04.879.463/0001-26

ITEM	ESPECIFICAÇÃO DOS PRODUTOS	MARCA	UNID.	SEDUC			TOTAL	VL. UNIT	VL. TOTAL
				ESCOLAS	CRECHE	SEDUC			
1	ABRAÇADEIRA DE FERRO PARA CANO 1 1/2 POLEGADA	INCA	UNID.	0	0	40	40	1,05	42,00
3	ADAPTADOR (FLANGE) PVC SOLDÁVEL COM ANEL DE VEDAÇÃO PARA CAIXA D"ÁGUA BITOLA 50MM	VIQUA	UNID.	25	10	0	35	10,00	350,00
8	ADAPTADOR SOLDÁVEL CURTO COM BOLSA E ROSCA PARA REGISTRO, DE PVC, BITOLA 50MM X 1.1/2"	FORTLEV	UNID.	25	13	0	38	2,00	76,00
9	ADAPTADOR SOLDÁVEL CURTO COM BOLSA E ROSCA PARA REGISTRO, DE PVC, BITOLA 25MM X 1"	KRONA	UNID.	25	13	0	38	2,90	110,20
10	ADAPTADOR SOLDÁVEL CURTO COM BOLSA E ROSCA PARA REGISTRO, DE PVC, BITOLA 25MM X 3/4"	KRONA	UNID.	25	13	0	38	0,70	26,60
11	ADAPTADOR SOLDÁVEL CURTO COM BOLSA E ROSCA PARA REGISTRO, DE PVC, BITOLA 32MM X 1 1/4"	KRONA	UNID.	25	10	0	35	3,50	122,50
13	ADAPTADOR SOLDÁVEL CURTO COM BOLSA E ROSCA PARA REGISTRO, DE PVC, BITOLA 32MM X 3/4"	KRONA	UNID.	25	13	0	38	3,00	114,00
15	ADAPTADOR SOLDÁVEL CURTO COM BOLSA E ROSCA PARA REGISTRO, DE PVC, BITOLA 40MM X 1"	KRONA	UNID.	25	13	0	38	3,50	133,00
16	ADAPTADOR SOLDÁVEL CURTO COM BOLSA E ROSCA PARA REGISTRO, DE PVC, BITOLA 40MM X 3/4"	KRONA	UNID.	25	13	0	38	4,15	157,70
17	ADAPTADOR SOLDÁVEL CURTO COM BOLSA E ROSCA PARA	KRONA	UNID.	25	10	0	35	5,10	180,25





	REGISTRO, DE PVC, BITOLA 50MM X 1 1/4"								
18	ADAPTADOR SOLDÁVEL CURTO COM BOLSA E ROSCA PARA REGISTRO, DE PVC, BITOLA 50MM X 1"	KRONA	UNID.	25	13	0	38	6,00	228,00
19	ADAPTADOR SOLDÁVEL CURTO COM BOLSA E ROSCA PARA REGISTRO, DE PVC, BITOLA 50MM X 3/4"	KRONA	UNID.	25	13	0	38	5,30	201,40
21	ADAPTADOR TIPO TÊ TRIPOLAR - COM 3 PINOS REDONDOS NA ENTRADA E COM DUAS OU TRÊS TOMADAS COM DOIS PINOS CHATOS E UM REDONDO PARA TERRA, TRIPOLARES, DE SAÍDA PARA COMPUTADOR. MATERIAL: PS E LATÃO 127 A 250V - 10A	KRONA	UNID.	15	10	0	25	7,50	187,50
22	ADESIVO DE CONTATO, TRADICIONAL, EMBALAGEM DE 3,2 LITROS, SOLVENTE OXIGENADOS, RESINAS SINTÉTICAS, BORRACHAS SINTÉTICAS E ADITIVOS.	CASCOLA	GALÃO	125	60	0	185	78,00	14.430,00
25	ADEVISOR PLÁSTICO PARA CANO	POLITUBS	UNID.	0	0	15	15	2,99	44,85
26	ANEL DE VEDAÇÃO PARA VASO SANITÁRIO, TAMANHO PADRÃO	MASTIFLEX	UNID.	25	20	0	45	6,45	290,25
28	ARAME RECOZIDO NUM. 18 BWG D=1,25MM.	GERDAL	ROLO	8	5	0	13	9,10	118,30
33	ASSENTO SANITÁRIO OVAL PADRÃO EM MATERIAL PLÁSTICO DE ALTA RESISTÊNCIA NA COR BRANCA.	KRONA	UNID.	50	25	0	75	14,30	1.072,50
34	BANCADA EM PEDRA DE MÁRMORE POLIDA, INCLUSIVE NUMA BORDA, COR VERDE OLIVA, DE 200X60X2,0CM.	SANTO ANTÔNIO	PEÇA	10	0	0	10	520,00	5.200,00
45	BROXA RETANGULAR PARA CAIAÇÃO - ESTRUTURA E CABO EM POLIPROPILENO SUPER RESISTENTE MEDINDO APROXIMADAMENTE 6,0 CM DE LARGURA X 16,0 CM DE COMPRIMENTO; CABO ROSQUEADO NA BASE; CERDAS DE NYLON BICOLORES COM 7 CM DE COMPRIMENTO.	ROMA	UNID.	30	15	0	45	2,79	125,55
51	BUCHA DE REDUÇÃO DE PVC SOLDÁVEL LONGA BITOLA 32MM X 25MM	KRONA	UNID.	25	10	0	35	1,25	43,75
52	BUCHA DE REDUÇÃO DE PVC SOLDÁVEL LONGA BITOLA 40MM X 25MM	KRONA	UNID.	25	10	0	35	2,99	104,65
53	BUCHA DE REDUÇÃO DE PVC SOLDÁVEL LONGA BITOLA 50MM X 25MM	KRONA	UNID.	10	5	0	15	2,99	44,85
60	CABO FLEXÍVEL P.P 2,5 MM ²	AXXA CABOS	M	750	500	0	1250	0,89	1.112,50
61	CABO FLEXÍVEL P.P 6 MM ²	CONDUFIOS	M	150	100	0	250	1,95	487,50
70	CADEADO MÉDIO 30 MM EM AÇO INOXIDÁVEL, LATÃO E ZAMAC.	PADO	UNID.	15	8	0	23	11,99	275,77
71	CADEADO MÉDIO 35 MM EM AÇO INOXIDÁVEL, LATÃO E ZAMAC.	PADO	UNID.	15	8	0	23	15,99	367,77
72	CAIBRO EM MADEIRA DE LEI, VERMELHA, SEM NÓS, CASCA E PARTES BRANCAS MEDINDO MEDINDO - 5 X 2,5CM OU 3,0CM.	MAÇARANDUBA	M	150	50	0	200	5,50	1.100,00
76	CAIXA D'ÁGUA 5.000 LITROS COM TAMPAS, FABRICADA EM POLIETILENO	FORTLEV	UNID.	10	5	0	15	1.735,00	16.025,00
78	CAIXA DE MEDIÇÃO COMPLETA (CACHIMBO, CANO RÍGIDO,	PLASTMIL	UNID.	10	10	0	20	260,00	5.200,00





	MINI PORTE. ROLDANAS. ARTE EM COBRE MEDINDO 1,10M. COM CONECTOR. 3 METROS DE CABO 6MM, DISJUNTOR DE 50A) - TRIFÁSICO PARA PAREDE FABRICADA EM RESINA TERMOPLÁSTICA RESISTENTE ÀS INTEMPÉRIES E AO IMPACTO - PADRÃO COELCE								
79	CAIXA DE MEDIÇÃO COMPLETA (CACHIMBO, CANO RÍGIDO, MINI PORTE. ROLDANAS. HASTE EM COBRE MEDINDO 1,10M. COM CONECTOR. 3 METROS DE CABO 6MM, DISJUNTOR DE 20A) - MONOFÁSICO PARA PAREDE FABRICADA EM RESINA TERMOPLÁSTICA RESISTENTE ÀS INTEMPÉRIES E AO IMPACTO - PADRÃO COELCE	PLASTMIL	UNID.	20	5	0	25	124,00	3.100,00
80	CAIXA DESCARGA COMPLETA EM PVC FLEXÍVEL, EXTERNA, ALTA. (C/ TUBO DESCIDA, BOLSA E ENGATE), E PEÇAS DE FIXAÇÃO, CAPACIDADE 12 LITROS.	DUDA	UNID.	75	38	0	113	39,50	4.463,50
92	CERÂMICA PARA PISO - PEI 4 - 30 X 30CM, COR BRANCA.	DURAMAX	M	250	75	0	325	19,50	6.337,50
99	CIMENTO TIPO PORTLAND CP II - Z-32- RS EMBALAGEM 50KG.	APODI	SACO	125	40	0	165	23,00	3.795,00
101	COLA PARA TUBOS E CONEXÕES DE PVC SOLDÁVEL - BISNAGA COM 75 G.	POLITUBS	BISNAGA	100	25	0	125	3,99	498,75
102	COMPENSADO TIPO MADEIRITE RESINADO FOLHA DE 2200 X 1100 X 12 MM.	LARICA	FOLHA	25	15	0	40	65,00	2.600,00
106	CORDA DE POLIESTER 5/16" - TRANÇADA	SIGMA	KG	150	75	0	225	15,00	3.375,00
113	CURVA LONGA 90° DE PVC BRANCO SOLDÁVEL BITOLA 40 MM	KRONA	UNID.	15	10	0	25	7,90	197,50
114	CURVA LONGA 90° DE PVC BRANCO SOLDÁVEL BITOLA 50 MM	KRONA	UNID.	30	15	0	45	9,50	427,50
115	CURVA LONGA 90° DE PVC MARROM SOLDÁVEL BITOLA 25 MM	KRONA	UNID.	15	10	0	25	2,05	51,25
117	CURVA MACHO FÊMEA 1.1/4" DE FERRO GALVANIZADA	KRONA	UNID.	15	10	0	25	27,00	675,00
139	DOBRADIÇA 2.1/2" X 2" EM AÇO ZINCADO COM PARAFUSO TIPO BORBOLETA P/ PORTA DE MADEIRA.	UNIÃO MUNDIAL	UNID.	50	25	0	75	2,99	224,25
142	ELETRODUTO CORRUGADO FLEXÍVEL EM PVC 3/4"	KRONA	M	150	50	0	200	1,90	380,00
150	ESMALTE SINTÉTICO VERDE ESCOLAR FOSCO.	HIDROTINTAS	GALÃO	25	5	0	30	74,00	2.220,00
151	FECHADURA EXTERNA COM MAÇANETA DE BOLA - COMPLETA EM METAL CROMADO.	FECHON MAC	UNID.	75	30	0	105	38,00	3.990,00
152	FECHADURA INTERNA COM MAÇANETA DE BOLA - COMPLETA EM METAL CROMADO.	FECHON MAC	UNID.	100	30	0	130	26,40	3.432,00
153	FERROLHO FIO REDONDO ZINCADO DE 4".	METAL VI	UNID.	40	10	0	50	2,95	147,50
154	FERROLHO PORTA CADEADO, FERRO CHATO DE 1,9MM DE ESPESSURA, ZINCADO, DE 4".	METAL VI	UNID.	40	10	0	50	3,85	192,50
160	FITA ISOLANTE À BASE DE PVC ANTI-CHAMA 19MM X 10M.	MELFI	UNID.	75	25	0	100	2,39	239,00
166	FORRA COMPLETA EM MADEIRA DE LEI FABRICADO COM MADEIRA NÃO SUJEITA AO ATAQUE DE CUPINS E TRAÇAS: COM	ANGELIM	JOGO	40	10	0	50	68,00	3.400,00





	DUAS PEÇAS LATERAIS MEDINDO NO MÍNIMO 215 CM X 13 CM X 2,5 CM E UMA PEÇA SUPERIOR MEDINDO NO MÍNIMO 85 CM X 13CM X 2,5 CM; COM REBAIXO SIMPLES DE 3,0CM X 1,0 CM PARA BATEDOR DA PORTA.								
169	HASTE DE COBRE PARA ATERRAMENTO 5/8"X1.20M COM CONECTOR	INCESA	UNID.	25	15	0	40	9,90	396,00
170	INTERRUPTOR DE DUAS SEÇÕES - PARA CAIXA 4" X 2"	DUNAS	UNID.	15	10	0	25	6,00	150,00
171	INTERRUPTOR DE DUAS SEÇÕES CONJUGADO COM UMA TOMADA (FASE, NEUTRO E TERRA) - PARA CAIXA 4"X2"	DUNAS	UNID.	15	10	0	25	7,90	197,50
172	INTERRUPTOR DE TRÊS SEÇÕES - PARA CAIXA 4"X2"	DUNAS	UNID.	15	10	0	25	8,00	200,00
175	JOELHO DE PVC 45º BRANCO BITOLA 40MM	KRONA	UNID.	15	8	0	23	1,00	23,00
176	JOELHO DE PVC 45º BRANCO BITOLA 50MM	KRONA	UNID.	25	13	0	38	2,25	85,50
177	JOELHO DE PVC 45º BRANCO SOLDÁVEL BITOLA 40 MM	KRONA	UNID.	25	13	0	38	3,40	129,20
178	JOELHO DE PVC 45º BRANCO SOLDÁVEL BITOLA 50 MM	KRONA	UNID.	25	13	0	38	3,95	150,10
180	JOELHO DE PVC 45º MARROM SOLDÁVEL BITOLA 32 MM	FORTLEV	UNID.	25	13	0	38	2,00	76,00
184	JOELHO DE PVC 90º BRANCO SOLDÁVEL BITOLA 50 MM	FORTLEV	UNID.	25	13	0	38	2,99	113,62
199	LÂMPADA FLUORESCENTE TUBULAR DE 20 W.	GOLDEN	UNID.	250	100	0	350	6,90	2.415,00
200	LÂMPADA FLUORESCENTE TUBULAR DE 40 W.	GOLDEN	UNID.	500	250	0	750	6,90	5.175,00
201	LÂMPADA PL DE 20 W - 220 VAC.	GOLDEN	UNID.	250	75	0	325	11,00	3.575,00
202	LÂMPADA PL DE 35 W - 220 VAC	GOLDEN	UNID.	150	50	0	200	24,00	4.800,00
203	LÂMPADA PL DE 46 W - 220 VAC.	GOLDEN	UNID.	150	50	0	200	34,00	6.800,00
206	LAVATÓRIO SUSPENSO EM LOUÇA 38 CM X 30 CM.	ELIZABET	UNID.	15	13	0	28	50,00	1.400,00
213	LUVA DE PVC SOLDÁVEL E COM ROSCA BITOLA 32 MM X 1" PARA ÁGUA FRIA	KRONA	UNID.	25	13	0	38	3,20	121,60
221	LUVA PARALELA 1.1/4"DE FERRO GALVANIZADA.	KRONA	UNID.	10	5	0	15	12,00	180,00
222	LUVA UNIÃO DE FERRO 1 1/2 POLEGADA	KRONA	UNID.	0	0	20	20	65,00	1.300,00
223	LUVA UNIÃO DE FERRO 1 1/4POLEGADA	KRONA	UNID.	0	0	20	20	50,00	1.000,00
224	LUVA UNIÃO DE FERRO 1 POLEGADA	KRONA	UNID.	0	0	20	20	42,00	840,00
231	MASSA ACRÍLICA. PARA USO EXTERNO E INTERNO, GALÃO DE 3,6 LITROS.	HIDROTINTAS	GALÃO	150	25	0	175	21,50	3.762,50
238	PISO DE BORRACHA PASTILHADO TIPO PLACA DE 50X50CM DE TAMANHO E 3,5 MM DE ESPESSURA, ANTI - DERRAPANTE, COR PRETO FOSCO.	BRP	PLACA	500	250	0	750	15,00	11.250,00
239	PLAFONIER EM PVC COM SOQUETE E-27 BRANCO	ROMAZI	UNID.	50	25	0	75	2,75	206,25
241	PORTA PARANÁ EM MADEIRA DE LEI - 210X80X3,0CM, REFORÇADA COM SARRAFOS DE MADEIRAS INTERNO.	HARDOOR	UNID.	45	13	0	58	64,50	3.741,00
261	REGISTRO ESFERA TIPO VS SOLDÁVEL DE PVC BITOLA 20 MM PARA ÁGUA FRIA	KRONA	UNID.	25	13	0	38	4,90	186,20
262	REGISTRO ESFERA TIPO VS SOLDÁVEL DE PVC BITOLA 25 MM	KRONA	UNID.	25	13	0	38	4,40	167,20





	PARA ÁGUA FRIA								
264	REGISTRO ESFERA TIPO VS SOLDÁVEL DE PVC BITOLA 40 MM PARA ÁGUA FRIA	KRONA	UNID.	25	13	0	38	11,00	418,00
268	REX TRIFÁSICO COM ROLDANAS DE PORCELANA COMPLETO	PARENTE	UNID.	15	5	0	20	12,00	240,00
269	RIPA DE MADEIRA EM MADEIRA DE LEI, VERMELHA, SEM NÓS, CASCA E PARTES BRANCAS MEDINDO - 5X1CM.	MAÇARANDUBA	M	75	40	0	115	2,50	287,50
274	ROLO DE PINTURA 23 CM - 100% POLYESTER, DIÂMETRO 60 MM X 23 CM COMPRIMENTO; SEM CABO.	ATLAS	UNID.	10	5	0	15	7,90	118,50
279	SOQUETE E-27 PRETO, COM RABICHO	FLP	UNID.	50	25	0	75	1,99	149,25
283	SUPORTE PARA CADEADO 4,5" EM FERRO ZINCADO.	SILVANA	UNID.	15	10	0	25	4,99	124,75
286	TÊ DE PVC BRANCO SOLDÁVEL BITOLA 40MM	KRONA	UNID.	10	5	0	15	1,99	29,85
287	TÊ DE PVC BRANCO SOLDÁVEL BITOLA 50MM	KRONA	UNID.	10	5	0	15	3,99	59,85
288	TÊ DE PVC SOLDÁVEL BITOLA 25 MM PARA ÁGUA FRIA	KRONA	UNID.	15	8	0	23	0,80	18,40
289	TÊ DE PVC SOLDÁVEL BITOLA 32 MM PARA ÁGUA FRIA	KRONA	UNID.	15	8	0	23	1,99	45,77
290	TÊ DE PVC SOLDÁVEL BITOLA 25 MM PARA ÁGUA FRIA	KRONA	UNID.	15	8	0	23	0,70	16,10
294	TELHA CERÂMICA TIPO COLONIAL - 1ª QUALIDADE MEDINDO 42CM X 16CM MODELO RUSSAS LISTADA.	TIPO RUSSAS	UNID.	5000	2.500	0	7500	0,46	3.450,00
295	TELHA DE ALUMÍNIO 07MM ONDULADO. TAMANHO 12M X 1,20M (C X L)	GERDAL	UNID.	25	0	0	25	352,00	8.800,00
297	TIJOLO CERÂMICO 8 FUROS - TIPO LAJOTA DE CERÂMICA MEDINDO 9X19X19CM; RESISTENTE E BEM QUEIMADO.	C. FRAGOSO	UNID.	5000	2.500	0	7500	0,44	3.300,00
300	TINTA ESMALTE SINTÉTICO, EM GALÃO DE 3,6 LITROS. CORES VARIADAS.	HIDROTINTAS	GALÃO	75	30	0	105	48,90	5.134,50
303	TINTA LATEX COR BRANCA. LATÃO DE 18 LITROS.	HIDROTINTAS	LATÃO	50	25	0	75	83,90	6.292,50
305	TINTA MINERAL EM PÓ, CORES VARIADAS COMPOSIÇÃO: ÓXIDO DE CÁLCIO E MAGNÉSIO, PIG-MENTOS ORGÂNICOS INORGÂNICOS E INERTES, ADITIVOS, HIDRO CARBONETOS ALIFÁTICOS E AROMÁTICOS. PACOTE 2 KG.	HIDROTINTAS	PCT	75	25	0	100	4,79	479,00
311	TORNEIRA DE PVC CURTA - COMPRIMENTO 10CM - BITOLA 1/2"	DUDA	UNID.	50	25	0	75	2,49	186,75
312	TORNEIRA DE PVC CURTA - COMPRIMENTO 10CM - BITOLA 3/4"	DUDA	UNID.	50	25	0	75	2,48	186,00
313	TORNEIRA DE PVC LONGA - COMPRIMENTO 15CM - BITOLA 1/2"	DUDA	UNID.	50	25	0	75	2,49	186,75
314	TORNEIRA DE PVC LONGA - COMPRIMENTO 15CM - BITOLA 3/4"	DUDA	UNID.	50	25	0	75	2,48	186,00
315	TORNEIRA EM METAL CROMADO PARA LAVATÓRIO - 10CM - BITOLA 1/2".	DUDA	UNID.	50	25	0	75	45,00	3.375,00
316	TORNEIRA EM METAL CROMADO PARA LAVATÓRIO - 10CM - BITOLA 3/4".	DUDA	UNID.	20	10	0	30	45,00	1.350,00
320	TUBO DE 2,5" GALVANIZADO MEDINDO 03 METROS	GERDAL	UNID.	50	0	0	50	88,00	4.400,00
323	TUBO DE PVC BRANCO BOLSA/PONTA 100MM - VARA COM 6M DE COMPRIMENTO	FORTLEV	VARA	100	25	0	125	49,90	6.237,50






324	TUBO DE PVC MARROM 25MM SOLDÁVEL - VARA COM 6M DE COMPRIMENTO	BEZERRA	VARA	100	25	0	125	12,49	1.561,25
325	TUBO DE PVC MARROM 32MM SOLDÁVEL - VARA COM 6M DE COMPRIMENTO	FORTLEV	VARA	100	25	0	125	29,90	3.737,50
330	VÁLVULA PARA LAVATÓRIO COMPLETA DE PVC DE 1" SEM LADRÃO CURTA.	DUDA	UNID.	25	13	0	38	1,99	75,62
331	VASO SANITÁRIO COMUM EM LOUCA, NA COR BRANCA.	LUZART	UNID.	15	8	0	23	94,00	2.162,00
332	VASO SANITÁRIO, EM LOUCA, NA COR BRANCA, COM DESCARGA ACOPLADA, COM ACIONAMENTO DUPLO DE 3 E 6 LITROS.	LUZART	UNID.	25	20	0	45	257,00	11.565,00
333	VERGALHÃO 3/8" - AÇO CA-50A PARA CONCRETO ARMADO.	GERDAL	BARRA	50	10	0	60	30,00	1.800,00
334	VERGALHÃO 5/16" - AÇO CA-50A PARA CONCRETO ARMADO.	GERDAL	BARRA	50	10	0	60	22,50	1.350,00
VALOR TOTAL								RS	213.482,65

Valor total: **RS 213.482,65** (Duzentos e treze mil quatrocentos e oitenta e dois reais e sessenta e cinco centavos).

Finalizando, registramos que o total homologado é de **RS 372.114,45** (Trezentos e setenta e dois mil cento e quatorze reais e quarenta e cinco centavos).

Viçosa do Ceará-Ce, 15 de Maio de 2017.



Andréa Ribeiro Carneiro da Cunha
Secretária de Educação

