

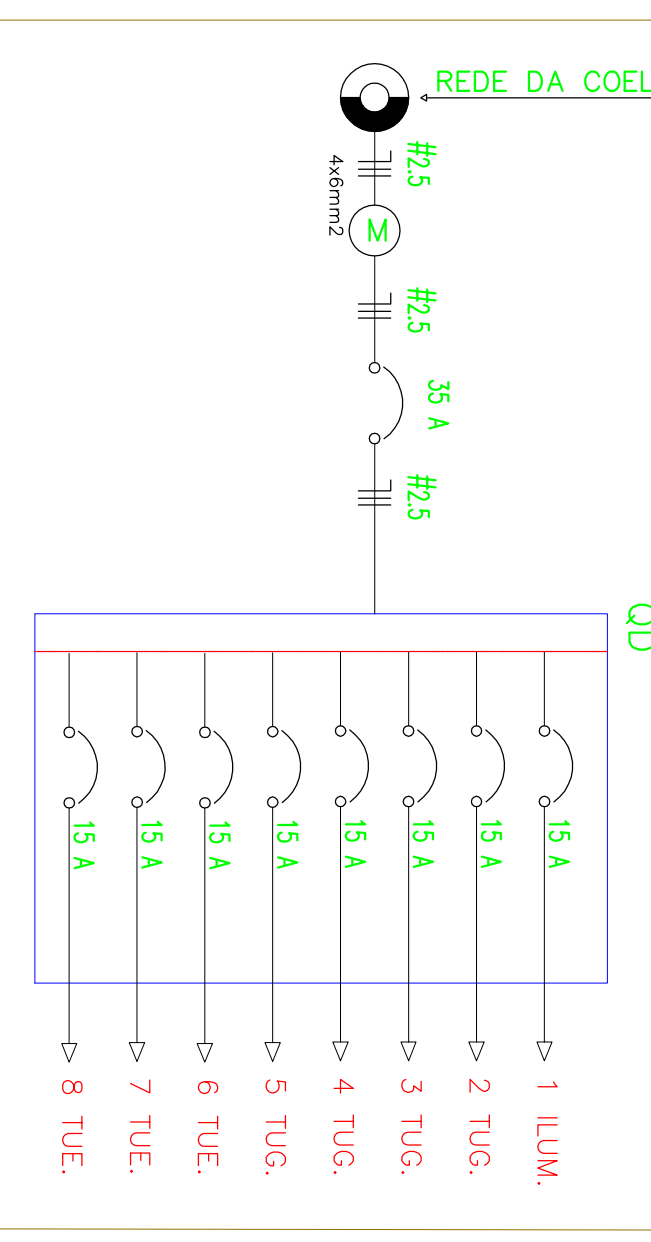
PLANTA BAIXA – INSTALAÇÕES ELÉTRICAS
ESCALA 1:35

LEGENDA

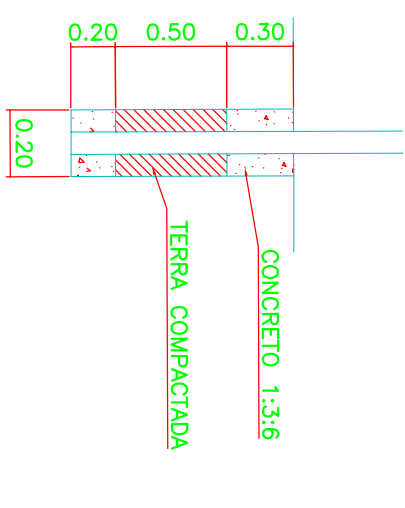
- FASE, FASE, RETORNO, NEUTRA E TERRA RESPECTIVAMENTE
- FRAÇÃO EMBITUDA EM ELETRUUTO NO PISO
- FRAÇÃO EMBITUDA EM ELETRUUTO NA PAREDE
- TOMADA UNIVERSAL SIMPLES, A 0,30 m, 1,20 m DO PISO RESPECTIVAMENTE
- TOMADA PARA COMPUTADOR, 29+1
- TOMADA UNIVERSAL, NO PISO
- CAIXA DE PASSAGEM EM ALVENARIA COM TAMPA DE CONCRETO - 40 x 40cm
- QUADRO DE DISTRIBUIÇÃO C/ DISJUNTORES A 1,6 m DO PISO.
- QUADRO DE MEDIÇÃO C/ VISOR (PADRÃO CONCESSIONÁRIA) A 1,60 m DO PISO.
- TUBULAÇÃO QUE SOBEE
- TUBULAÇÃO QUE DESCE
- INTERRUPTOR DE 1, 2 E 3 SEÇÕES RESPECTIVAMENTE
- LÂMPADA FLUORESCENTE C/ 01 LÂMPADA DE 40W
- LÂMPADA FLUORESCENTE C/ 01 LÂMPADA DE 80W
- ARANDELA INCANDESCENTE C/ 01 LÂMPADA DE 100W
- CÍRCULO

CIR TO	LÂMPADAS			TOMADAS			POT. (W)	FIO. (mm)	POT. DIS. (A)	
	FLUORESCENTE	UNIV.	CHU	AR. COND.	COMP.					
01	1x40	1x80	1x100	100W	300W	-	640	2,5	15	
02	-	12	-	-	-	-	960	2,5	15	
03	-	-	09	0,3	-	-	1800	4,0	15	
04	-	-	11	0,3	-	-	2000	2,5	15	
05	-	-	04	0,3	-	-	2000	2,5	15	
06	-	-	-	01	-	-	5500	2,5	15	
07	-	-	-	01	-	-	5500	2,5	15	
08	-	-	-	01	-	-	5500	2,5	15	
TOTAL				20	24	09	03		23900	35

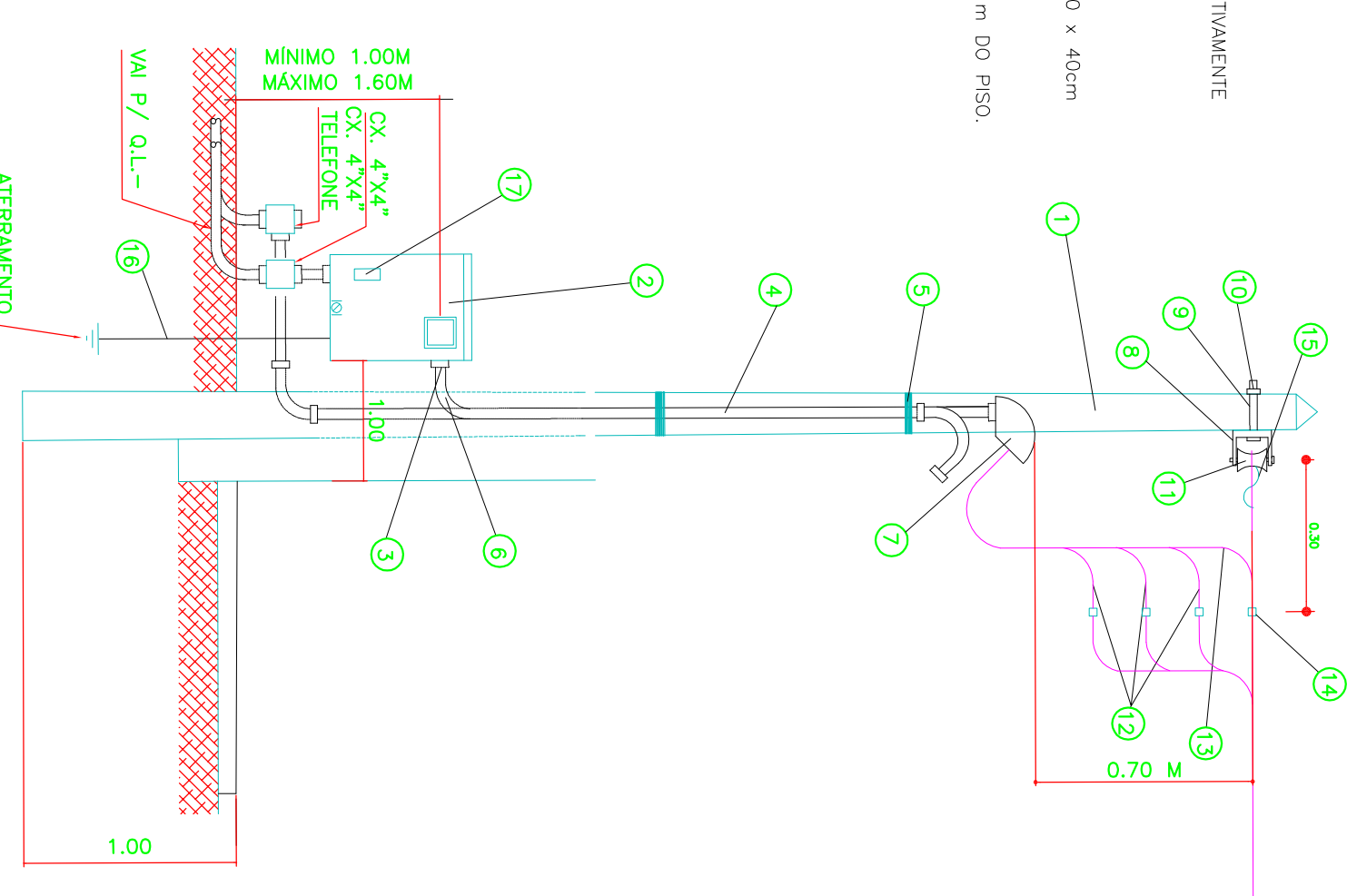
DIAGRAMA UNIFILAR



DETALHE DO CHUMBAMENTO DO POSTE



DETALHE DO POSTE DE ENTRADA SEM ESCALA



- 1- POSTE DE AÇO - P44
- 2- CAIXA 'CAB' PARA MELHOR POLARISAO
- 3- BUCHA E CONTRA BUCHA
- 4- ELETRUUTO DE PVC RIGIDO 440mm
- 5- AMARRE DE AÇO GALVANIZADO # 14 BWC.
- 6- CURVA DE 90 440mm
- 7- CARGOTE DE ALUMINIO RIGIDO
- 8- AMARRO SECUNDARIA C/ 1 ESTRIBO DE AÇO GALVANIZADO
- 9- PARAFUSO DE AÇO GALV sistema C/ CABEÇA E PORCA QUADRADA

- 10- ARANDELA DE AÇO GALVANIZADO QUADRADA.
- 11- ISOLADOR HOLANDA DE PORCELANA VITORUA.
- 12- CONDUTOR DE COBRE ISOLADO P/ 750V #25mm2
- 13- CONDUTOR DE COBRE ISOLADO P/ 750V #25mm2
- 14- CONECTOR TIPO PARALELO.
- 15- AMARREÇÃO CONTORE NTC 9-01100.
- 16- CONDUTOR DE COBRE-NU #10mm2
- 17- DISJUNTOR TIPOULAR TERMOAMBIENTE 70A

LEGENDA:

- EXISTENTE/MANTER
- EXISTENTE/DEMOLIR
- A SER CONSTRUÍDO

PROJETO EXECUTIVO

PROPRIETÁRIO: PREFEITURA MUNICIPAL DE VIÇOSA DO CEARÁ

PROJETO: SERVIÇOS DE AMBIÊNCIA / AMPLIAÇÃO DO HOSPITAL E MATERNIDADE DO MUNICÍPIO DE VIÇOSA DO CEARÁ - CE

PROJETO:	SERVIÇOS DE AMBIÊNCIA / AMPLIAÇÃO DO HOSPITAL E MATERNIDADE DO MUNICÍPIO DE VIÇOSA DO CEARÁ - CE
DESENHO DE PRANÇAR:	PRANÇAR Nº
PLANTA BAIXA	ESCALA: 1:35
PLANTA DE COBERTA	
CORTES A-A E B-B	
FACIADAS PRINCIPAL E LATERAL	
DATA: JANEIRO/2019	DESENHO: ÁREA A CONSTRUIR: 138,70 m²
TOTAL:	02/06