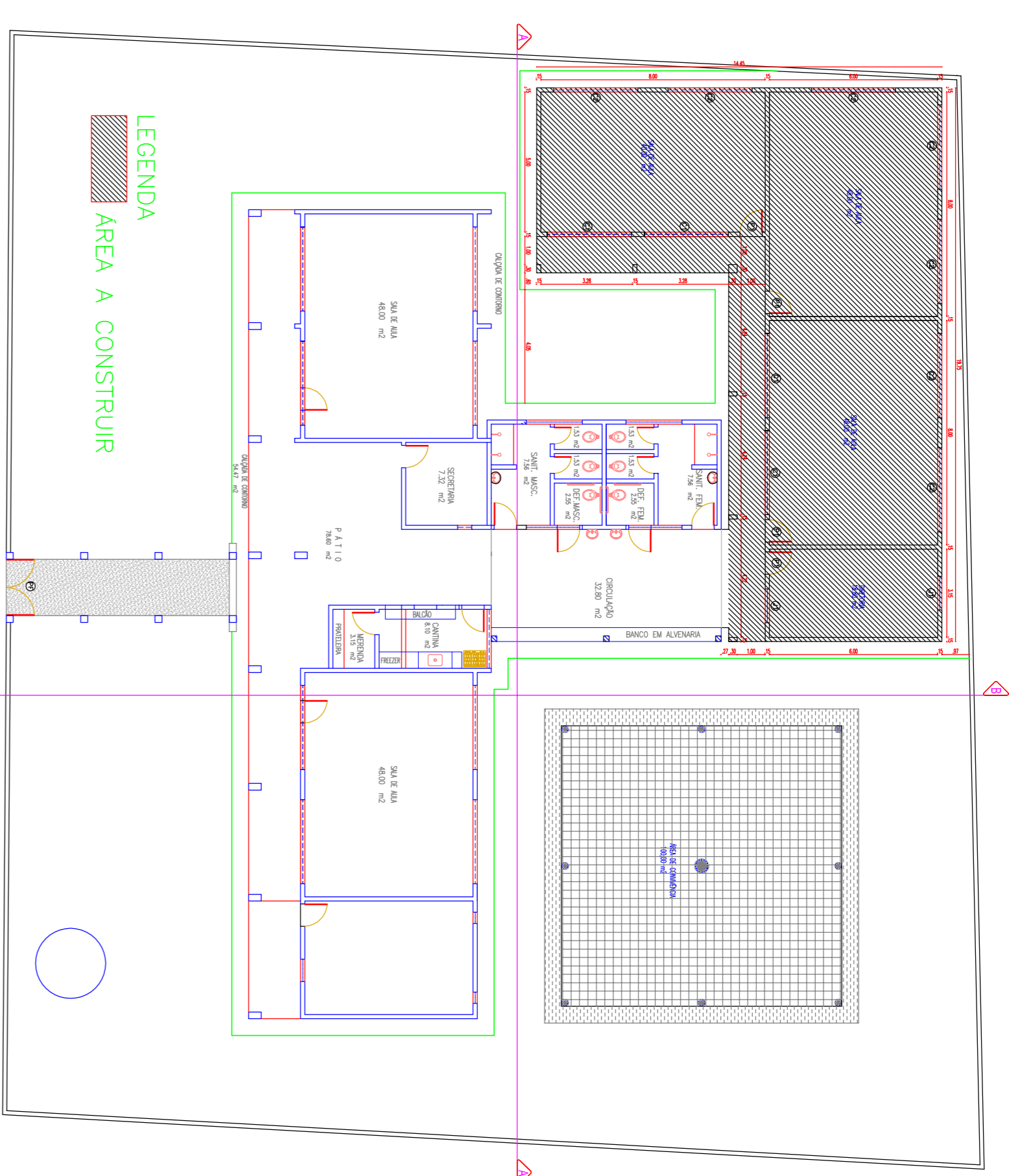
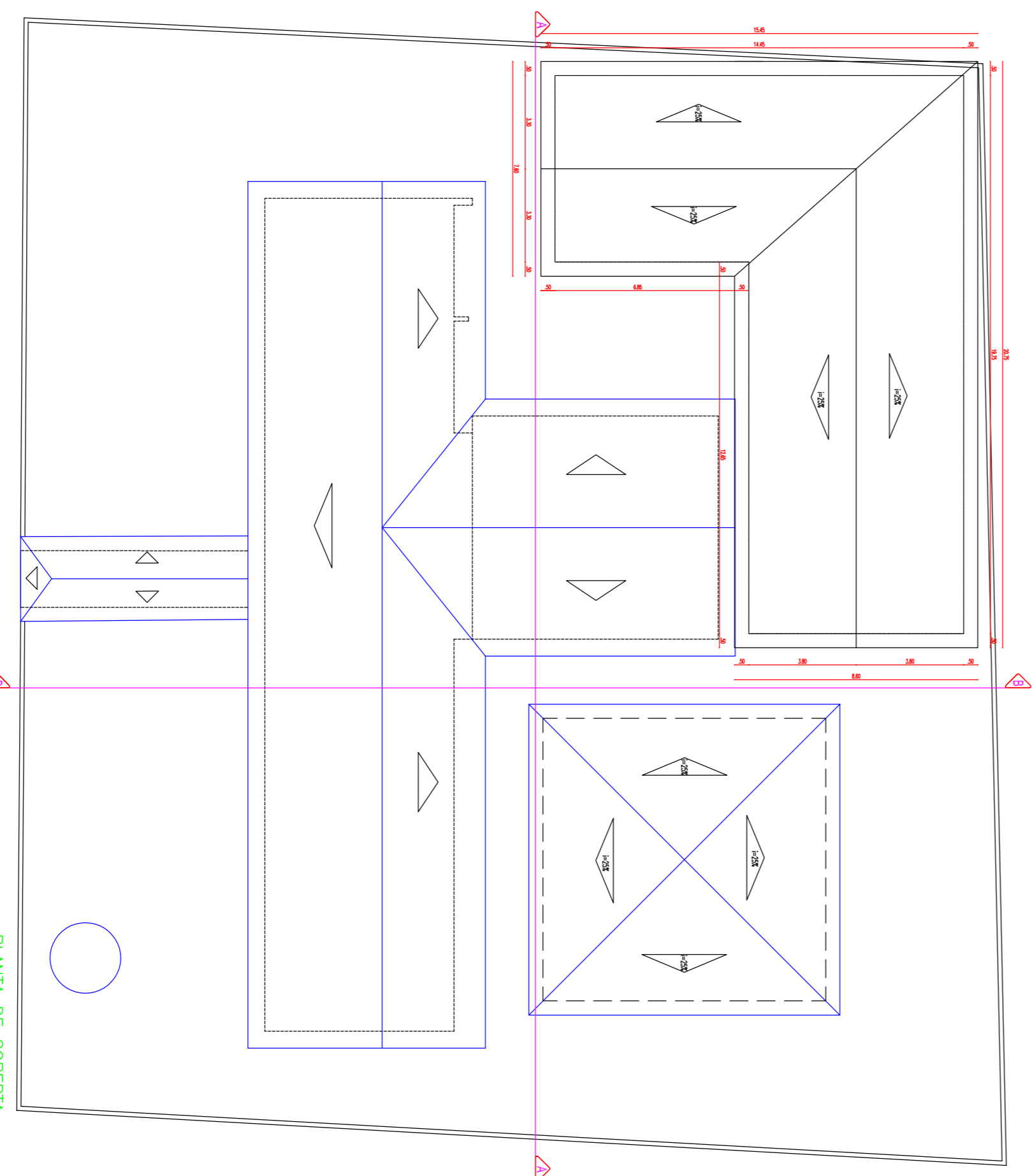


PLANTA BAIXA
ESCALA: 1/75



PLANTA DE LOCAÇÃO
SUA ESCALA



PLANTA DE COBERTURA
SUA ESCALA

QUADRO DE ESQUADRIAS

| P O R T A S | | M A T E R I A L | | Q U A N T I D A D E |
|-------------|-------------|-----------------|----------|---------------------|
| CÓDIGO | MEDIDA | TIPO | MATERIAL | QUANTIDADE |
| P1 | 0,80 x 2,10 | Abriç. | Perolado | 04 |

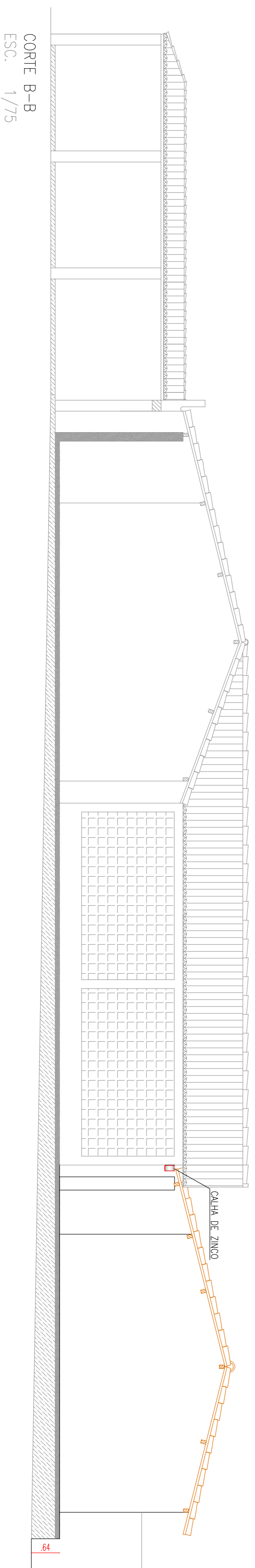
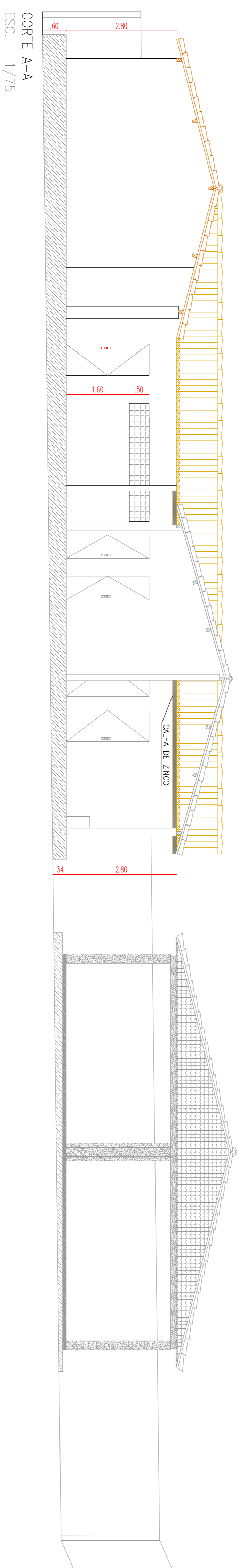
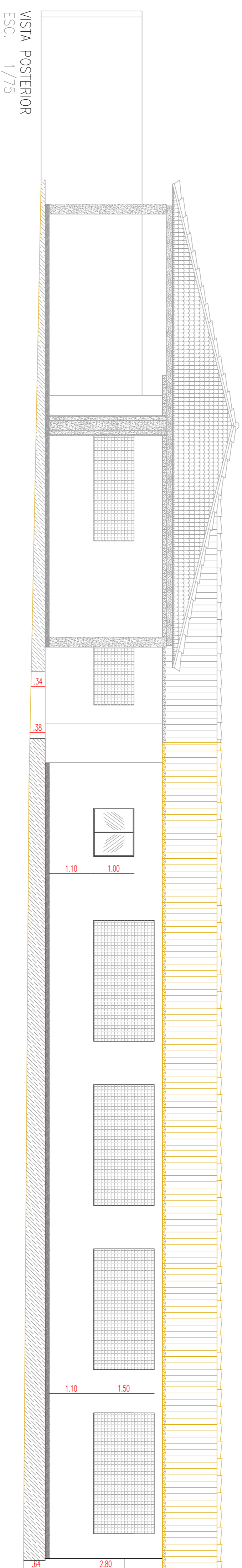
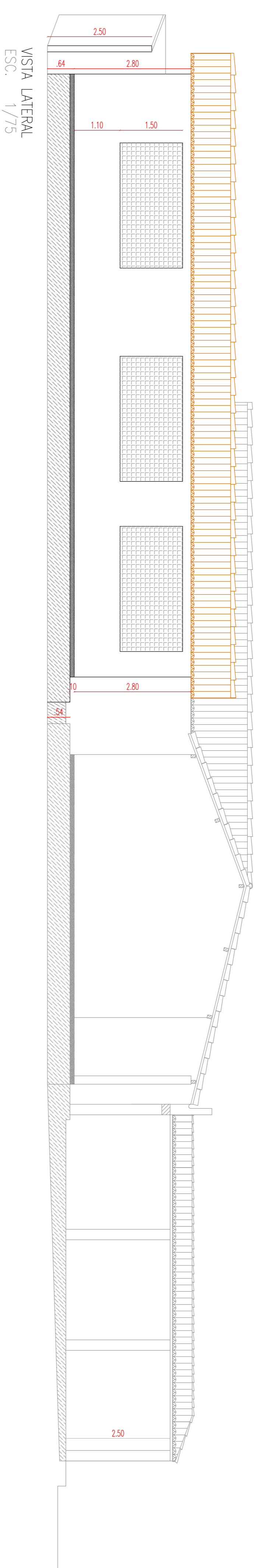
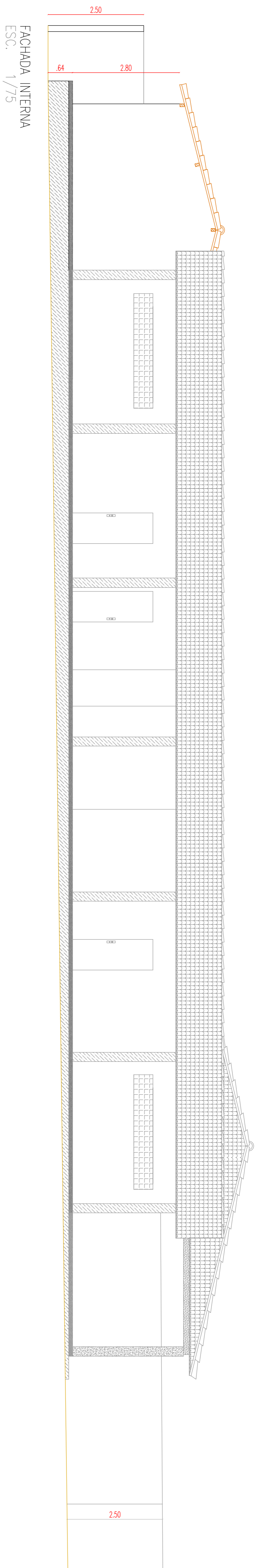
| J A N E L A S | | M A T E R I A L | | Q U A N T I D A D E |
|---------------|-------------|-----------------|-------------------|---------------------|
| CÓDIGO | MEDIDA | TIPO | MATERIAL | QUANTIDADE |
| C1 | 1,30 x 0,50 | Abriç. | Alumínio/Perolado | 04 |
| C2 | 3,00 x 1,50 | Fixo | Composto | 07 |

PREFEITURA MUNICIPAL DE VIÇOSA – CE

PROJETO: AMPLIAÇÃO DA E.F. DE SANTA BARBARÁ NA LOCALIDADE DE SANTA BARBARÁ MUNICÍPIO DE VIÇOSA DO CEARÁ

CONTEUDO: PLANTA BAIXA E PLANTA DE COBERTURA

| | | | | | |
|-------------|----------|-------|--------------|--------|-------|
| ESCALA: | INDICADA | DATA: | JUNHO / 2017 | FOLHA: | 1 / 3 |
| ÁREA TOTAL: | | CAD: | | | |



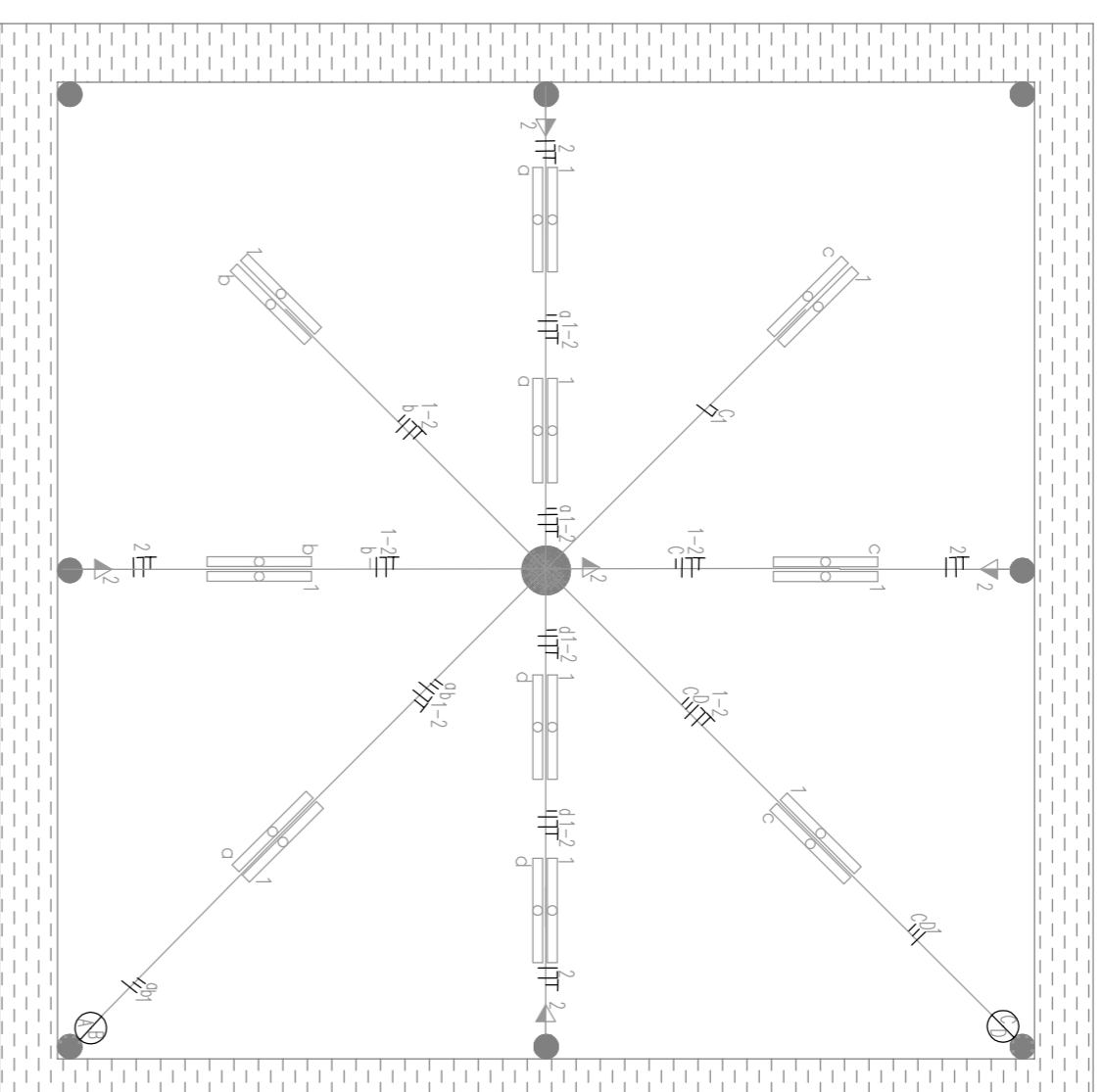
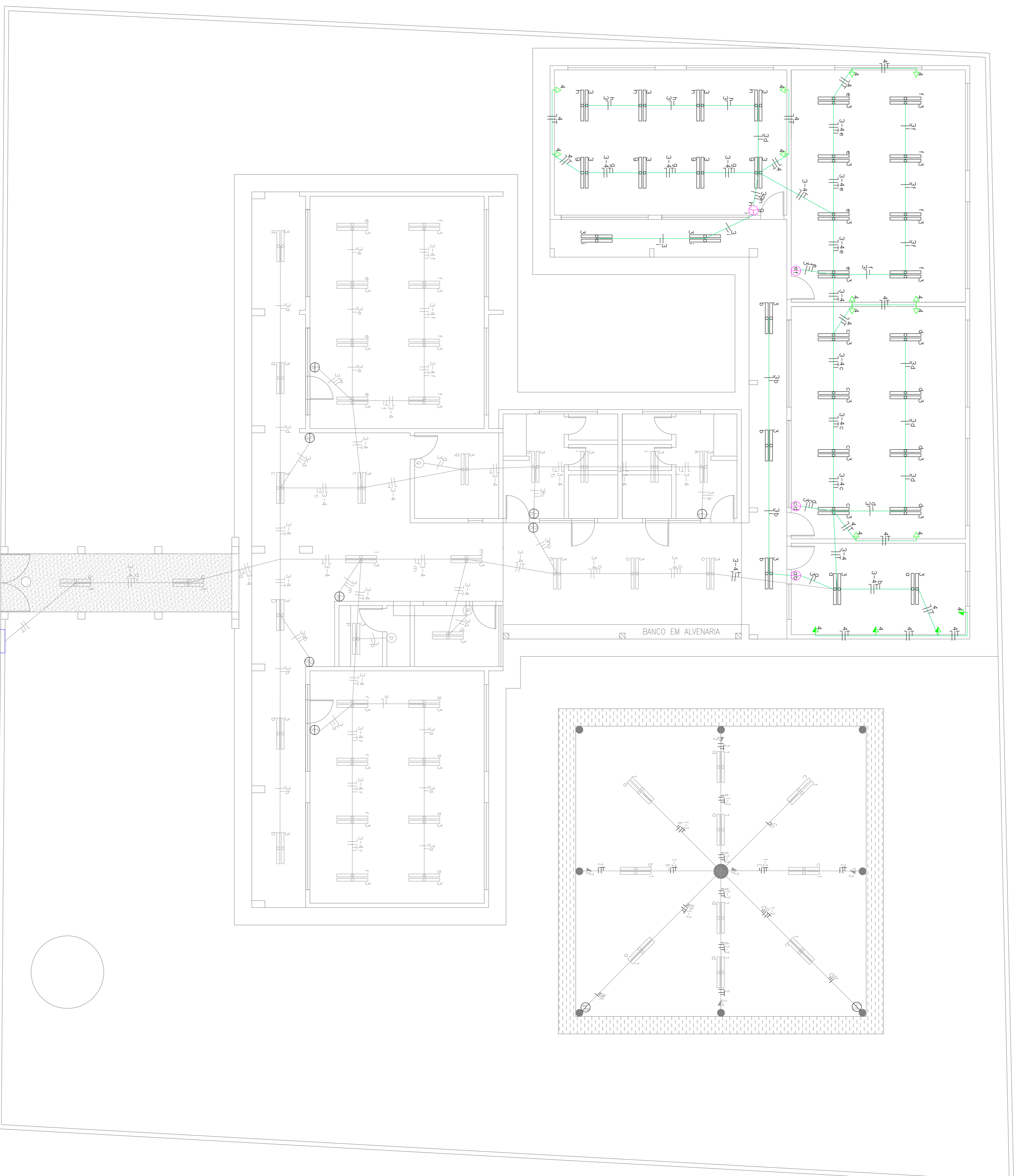
PREFEITURA MUNICIPAL DE VIÇOSA - CE

PROJETO: AMPLIAÇÃO DA E.F.F. DE SANTA BARBARÁ NA LOCALIDADE DE SANTA BARBARÁ MUNICÍPIO DE VIÇOSA DO CEARÁ

CONTEUDO:

FACHADA, CORTE A-A, CORTE B-B, VISTA LATERAL E VISTA POSTERIOR

| | | | | | |
|-------------|----------|-------|--------------|--------|-----|
| ESCALA: | INDICADA | DATA: | JUNHO / 2017 | FOLHA: | 2/3 |
| ÁREA TOTAL: | CAD. | | | | |



PROJETO ELÉTRICO
ESCALA: 1/75

| LEGENDA | |
|---------|--|
| | CONDUTORES FASE, NEUTRO, RETORNO, TERRA RESPECTIVAMENTE |
| | QUADRO DE DISTRIBUIÇÃO, METALICO, NAS DIMENSÕES P/ OS DISJUNT. |
| | INTERRUPTOR SIMPLES DE 1 SEÇÃO C/ TOMADA CX.4x2/PVC 1.10m |
| | INTERRUPTOR BIPOLAR P/ CHUVEIRO . CX.4x2 / PVC |
| | PONTO DE TV (h=30cm DO PISO) . CX. 4x2 / PVC |
| | TOMADA BAIXA (h=30cm DO PISO) . CX. 4x2 / PVC |
| | TOMADA MÉDIA (h=1.10m DO PISO) . CX. 4x2 / PVC |
| | TOMADA ALTA (h=2.10m DO PISO) (h=2.10m DO PISO) |
| | TOMADA ALTERNADA P/ COMPUTADOR 4x2 / PVC 0.30 DO PISO |
| | TIPO CALHA P/ 2 LÂMPADAS FLUORESCENTES DE 40W |
| | TIPO CALHA P/ 2 LÂMPADAS FLUORESCENTES DE 20W |
| | INTERRUPTOR SIMPLES DE 1 SEÇÃO CX.4x2 / PVC 1.10m |
| | INTERRUPTOR SIMPLES DE 2 SEÇÕES. CX.4x2 / PVC 1.10m |
| | INTERRUPTOR SIMPLES DE 3 SEÇÕES. CX.4x2 / PVC 1.10m |
| | QUADRO GERAL DE MEDIÇÃO |
| | LUMINÁRIA LT. 20W CX OCTOGONAL 4x4 / PVC |
| | LUMINÁRIA (NA PAREDE) (h=2.00m DO PISO) CX. 4x2 / PVC |
| | TOMADA P/ TELEFONE (h=0.30m DO PISO) . CX. 4x2 / PVC |
| | TOMADA P/ INTERFONE (h=1.40m DO PISO) . CX. 4x2 / PVC |
| | ELETRODUTOS EMPURTADOS NA PAREDE / PVC FLEXÍVEL (6x8/8) |
| | PAINEL DE ALUMINUMENES / PVC FLEXÍVEL (6x8/8) |
| | ELETRODUTOS SOB O FORRO OU LAJE / PVC RÍGIDO (632MM) |

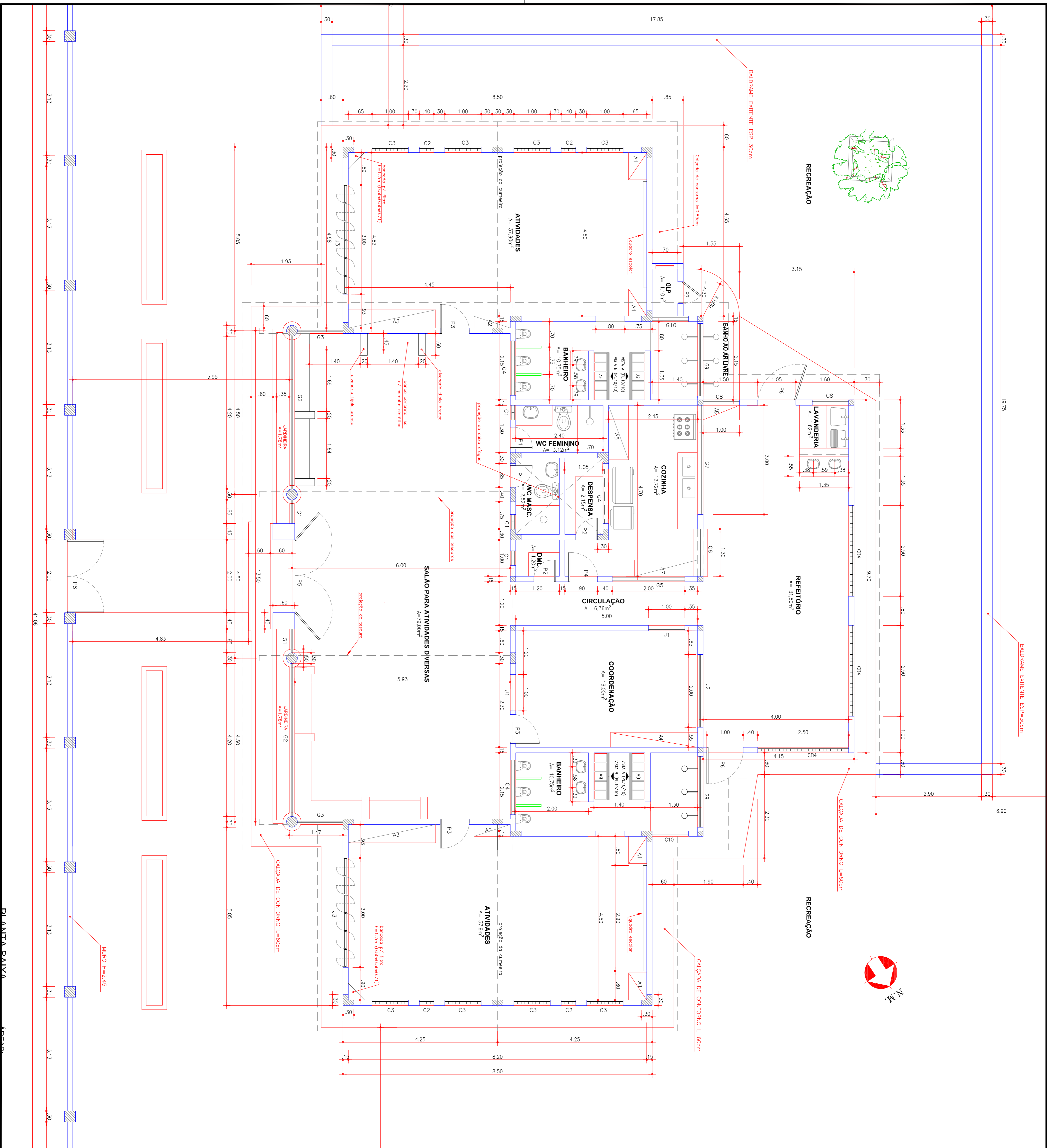
PREFEITURA MUNICIPAL DE VIÇOSA – CE

PROJETO: AMPLIAÇÃO DA E.F.F. DE SANTA BARBARÁ NA LOCALIDADE DE SANTA BARBARÁ MUNICÍPIO DE VIÇOSA DO CEARÁ

CONTEÚDO:

PROJETO ELÉTRICO

| ESCALA: | INDICADA | DATA: | FOLHA: |
|-------------|--------------|-------|--------|
| ÁREA TOTAL: | JUNHO / 2017 | 3 / 3 | |



PLANTA BAIXA

QUADRO DE ESQUADRIAS (DIMENSÕES EM METROS)

| Nº | LARG. | ALT. | BAND. | QUANT. | ABERTURA | MATERIAL/ACABAMENTO |
|-----------------|-------|------|-------|--------|-----------------|---|
| P1 | 0,60 | 2,10 | - | 03 | GRAB | MADERA MACIÇA TIPO FICHA C/ ESMALTE SINTÉTICO |
| P2 | 0,70 | 2,10 | - | 01 | GRAB | MADERA MACIÇA TIPO FICHA C/ ESMALTE SINTÉTICO |
| P3 | 0,80 | 2,10 | - | 03 | GRAB | MADERA MACIÇA TIPO FICHA C/ ESMALTE SINTÉTICO E VIGOR |
| P4 | 0,80 | 2,10 | - | 01 | GRAB | MADERA MACIÇA TIPO FICHA C/ ESMALTE SINTÉTICO |
| P5 | 2,00 | 2,25 | - | 01 | 2 FOLHAS/GRAB | PORTÃO EM METALOX/VER DESENHO |
| P6 | 1,00 | 2,10 | - | 02 | GRAB | PORTÃO EM METALOX/VER DESENHO |
| P7 | 0,65 | 1,30 | - | 01 | GRAB | PORTÃO EM METALOX/VER DESENHO |
| P8 | 2,00 | 1,75 | - | 01 | 2 FOLHAS/GRAB | PORTÃO EM METALOX/VER DESENHO |
| JANELAS | | | | | | |
| Nº | LARG. | ALT. | PELT. | QUANT. | ABERTURA | MATERIAL/ACABAMENTO |
| J1 | 1,00 | 1,20 | 0,90 | 02 | 2 FOLHAS/CORRER | ESQ. ALUMINIO C/ VIDRO 4mm TRANSPARENTE |
| J2 | 2,00 | 1,20 | 0,90 | 01 | 4 FOLHAS/CORRER | ESQ. ALUMINIO NATURAL C/ VIDRO 4 mm TRANSPARENTE |
| J3 | 3,00 | 2,00 | 0,50 | 02 | PROTENTE | ESQUADRIA, MADERA CERVO, PROTENTE, VENEZIANA, MOVEL |
| COMBOSÓS | | | | | | |
| Nº | LARG. | ALT. | PELT. | QUANT. | ABERTURA | MATERIAL/ACABAMENTO |
| C1 | 0,40 | 0,60 | 1,80 | 03 | - | COMBOSÓ DE VIDRO TIPO CEFELINHA 10x20cm |
| C2 | 0,40 | 2,00 | 0,50 | 04 | - | COMBOSÓ DE VIDRO TIPO CEFELINHA 10x20cm |
| C3 | 1,00 | 2,00 | 0,50 | 08 | - | COMBOSÓ CERAMICO |
| C4 | 1,20 | 1,50 | 0,60 | 03 | - | COMBOSÓ CERAMICO |
| GRADUÉS | | | | | | |
| Nº | LARG. | ALT. | PELT. | QUANT. | ABERTURA | MATERIAL/ACABAMENTO |
| G1 | 0,65 | 2,00 | 0,70 | 02 | FIA | GRADUÉ EM FERRO/CONTROME DESENHO |
| G2 | 4,20 | 2,00 | 0,70 | 02 | FIA | GRADUÉ EM FERRO/CONTROME DESENHO |
| G3 | 1,25 | 2,00 | 0,70 | 02 | FIA | GRADUÉ EM FERRO/CONTROME DESENHO |
| G4 | 1,50 | 0,90 | 1,80 | 03 | FIA | GRADUÉ EM FERRO/CONTROME DESENHO |
| G5 | 2,00 | 1,20 | 0,90 | 01 | FIA | GRADUÉ EM FERRO/CONTROME DESENHO |
| G6 | 1,30 | 0,80 | 1,10 | 01 | FIA | GRADUÉ EM FERRO/CONTROME DESENHO |
| G7 | 3,00 | 0,80 | 1,30 | 02 | FIA | GRADUÉ EM FERRO/CONTROME DESENHO |
| G8 | 1,00 | 0,80 | 1,30 | 02 | FIA | GRADUÉ EM FERRO/CONTROME DESENHO |
| G9 | 2,00 | 0,60 | 1,80 | 02 | FIA | GRADUÉ EM FERRO/CONTROME DESENHO |
| G10 | 1,00 | 0,60 | 1,80 | 02 | FIA | GRADUÉ EM FERRO/CONTROME DESENHO |
| G11 | 3,125 | 1,50 | 0,30 | 08 | FIA | GRADUÉ EM FERRO/CONTROME DESENHO |

| ES. CONSTRUÇÃO | ES. CÁLCULO |
|----------------|-------------|
| IS. CONSTRUÇÃO | IS. CÁLCULO |

| DETA | ARROD |
|------------|-------|
| PROPOSTADO | ARROD |
| PROPOSTO | |
| CÁLCULO | |
| CONSTRUIDO | NAO |

PREFEITURA MUNICIPAL DE VIÇOSA DO CEARÁ
CENTRO de Educação
PROJETO DE ARQUITETURA

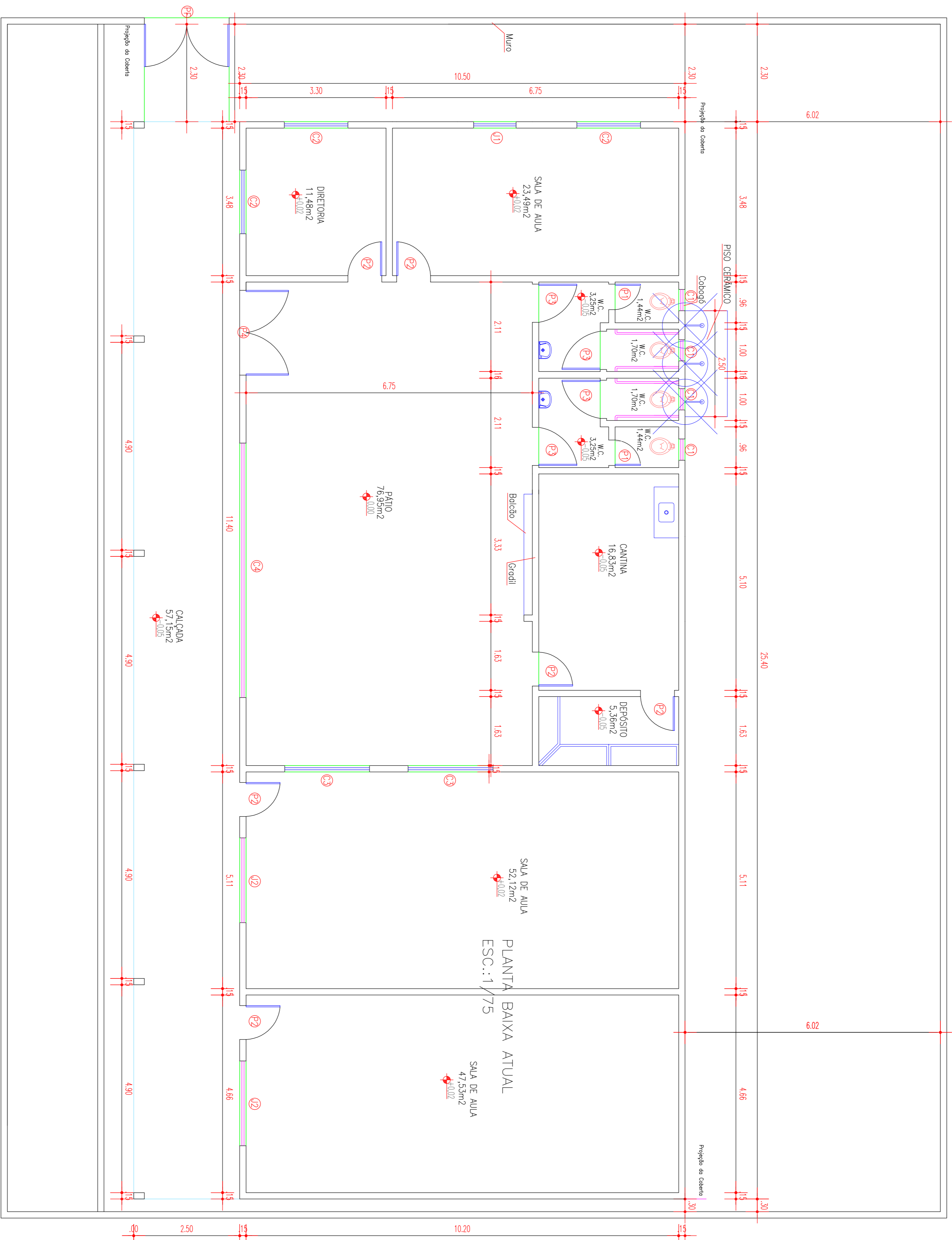
VIÇOSA DO CEARÁ
PROJETO EXECUTIVO
PLANTA BAIXA e QUADRO de ESQUADRIAS

Única

PROJETO PADRÃO
CEB NOSSA SENHORA DAS VITÓRIAS
BAIRRO IGREJA DO CEU

DATA: MARÇO-2017

RUA VEREADOR JUAREZ FONTENELLE



PLANTA BAIXA DO EXISTENTE
ESC.:1/75

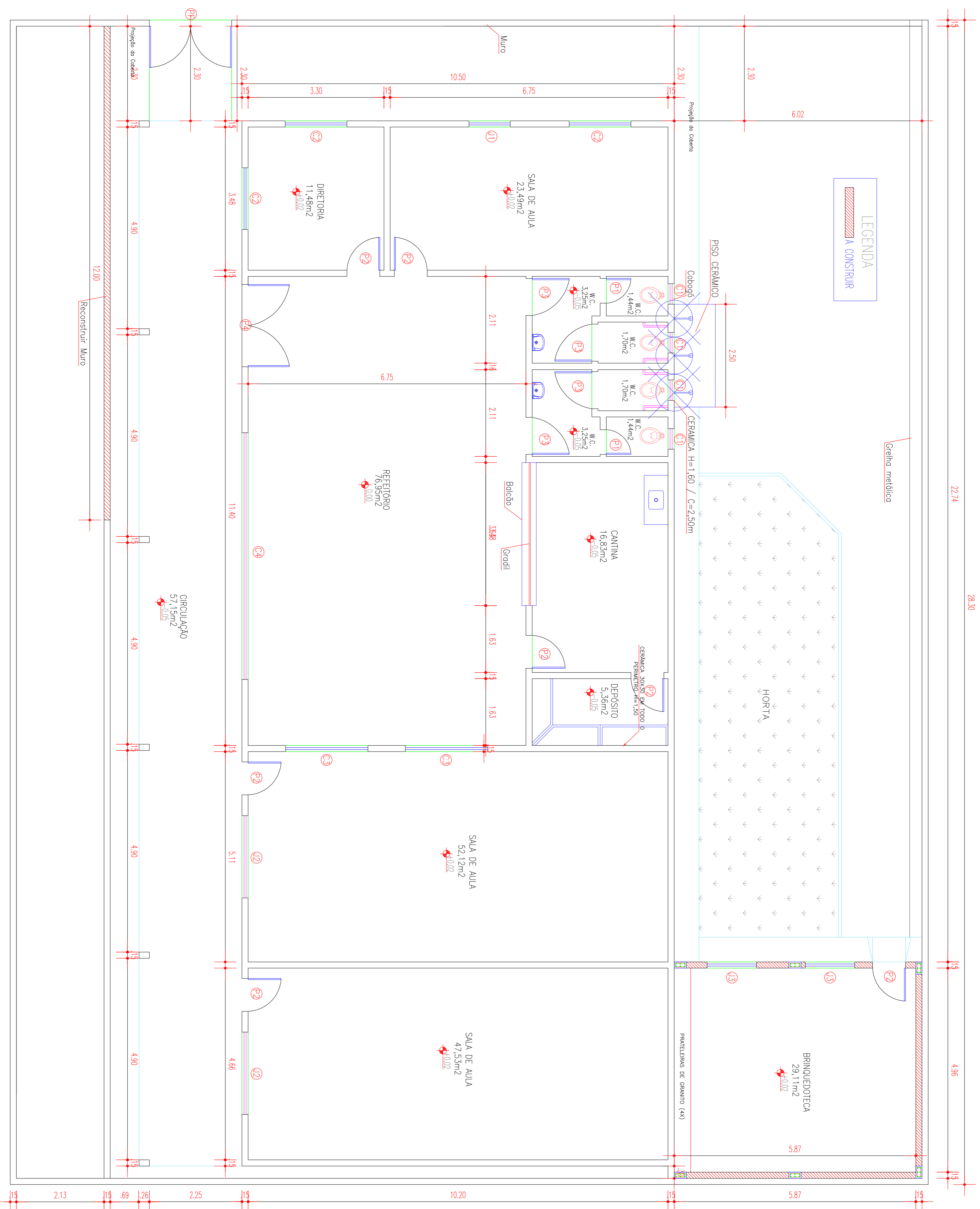
PREFEITURA MUNICIPAL DE VIÇOSA DO CEARÁ

PROJETO: ESCOLA DE ENSINO INFANTIL DO BAIRRO
SÃO JOSÉ - BAIRRO SÃO JOSÉ - ZONA URBANA

ASSUNTO:

PLANTA BAIXA DO EXISTENTE

| ESCALA: | DATA: | FOLHA: |
|----------|--------------|--------|
| INDICADA | JUNHO / 2017 | 01/02 |
| AREA: | CAD: | |



PLANTA BAIXA DA REFORMA
ESC.: 1/50

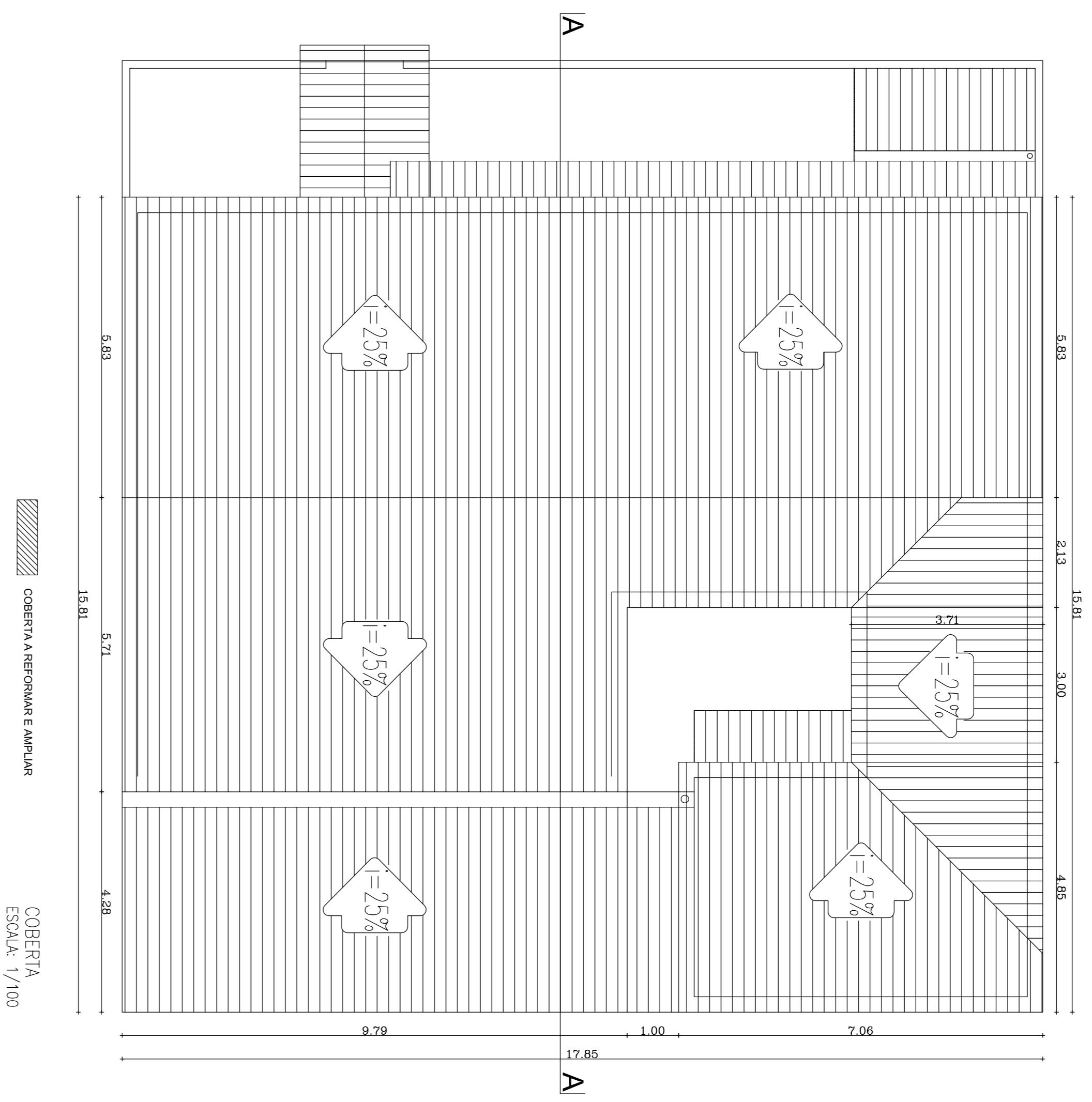
PREFEITURA MUNICIPAL DE VIÇOSA DO CEARÁ

PROJETO: ESCOLA DE ENSINO INFANTIL DO BAIRRO
SÃO JOSÉ - BAIRRO SÃO JOSÉ - ZONA URBANA

ASSUNTO:

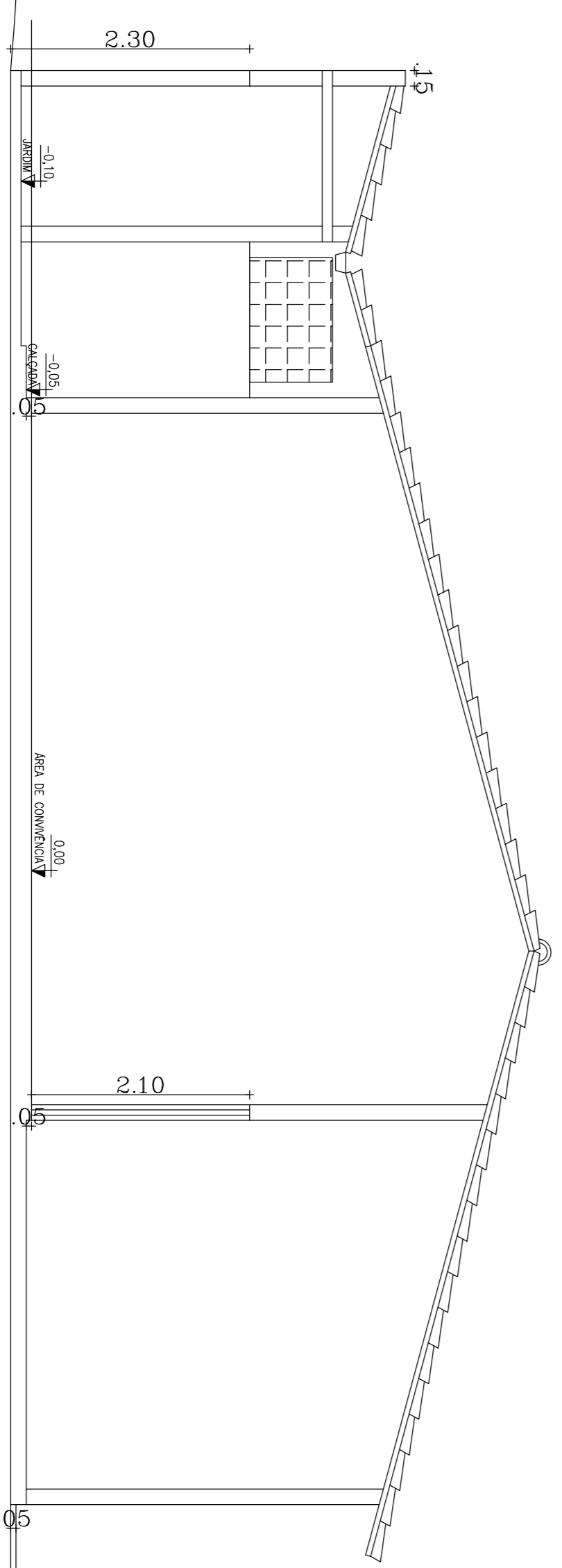
PLANATA BAIXA DA REFORMA

| ESCALA: | DATA: | FOLHA: |
|----------|-------------|--------|
| INDICADA | JUNHO/ 2017 | 02/02 |
| AREA: | CAD: | |

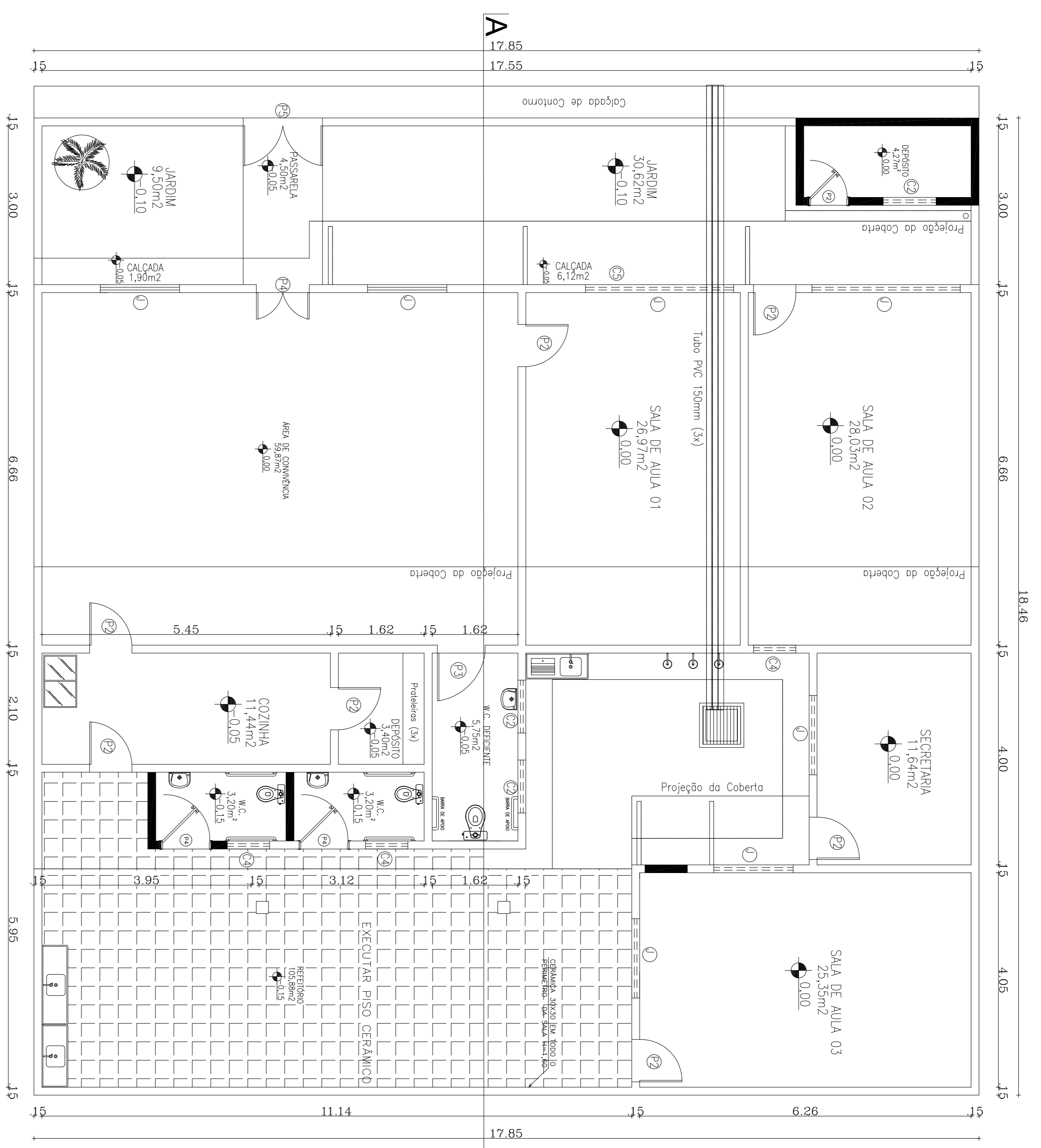


COBERTA A REFORMAR E AMPLIAR

COBERTA
ESCALA: 1/100



CORTE A/A
ESCALA: 1/50

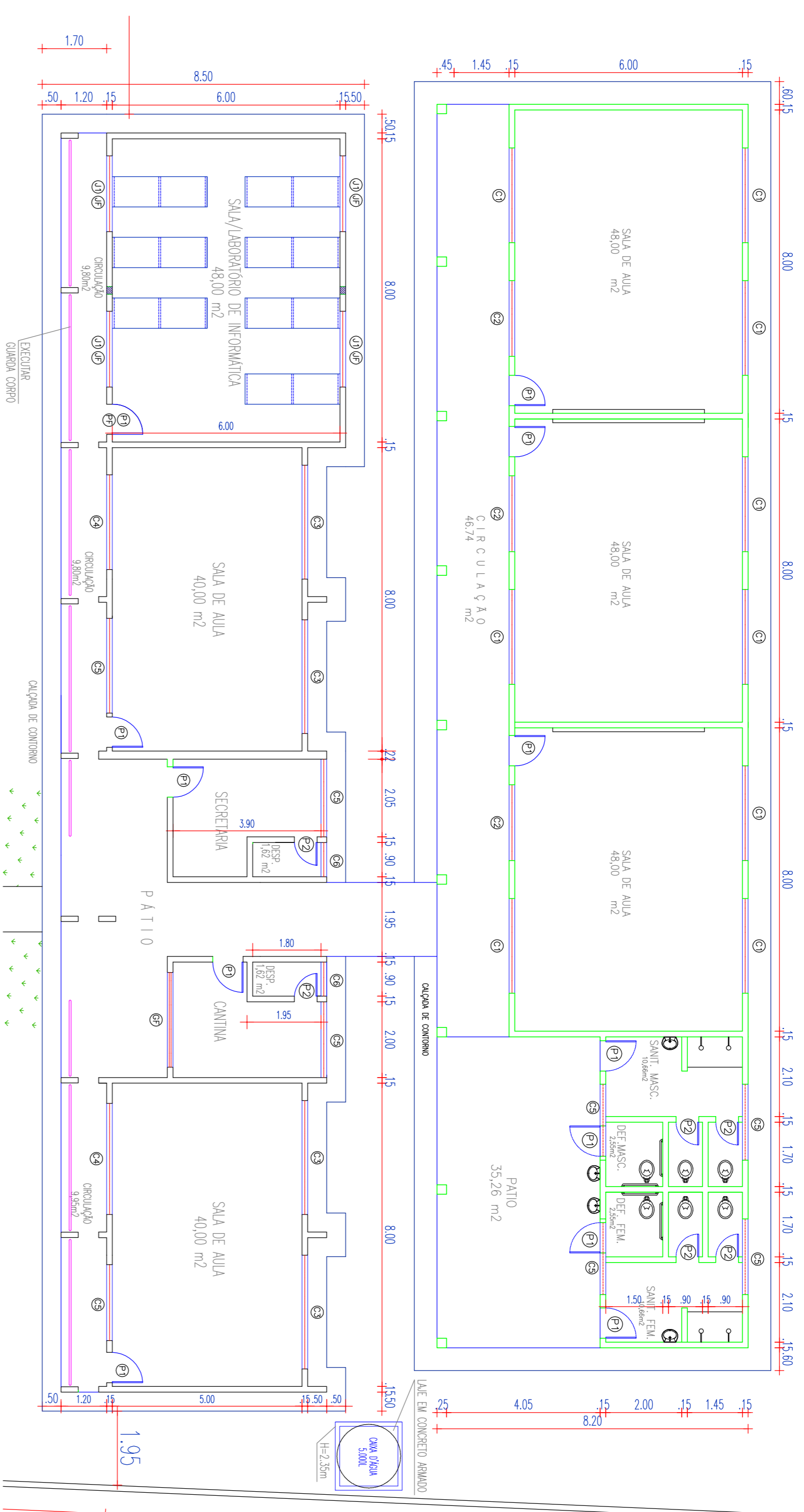


■ A CONSTRUIR

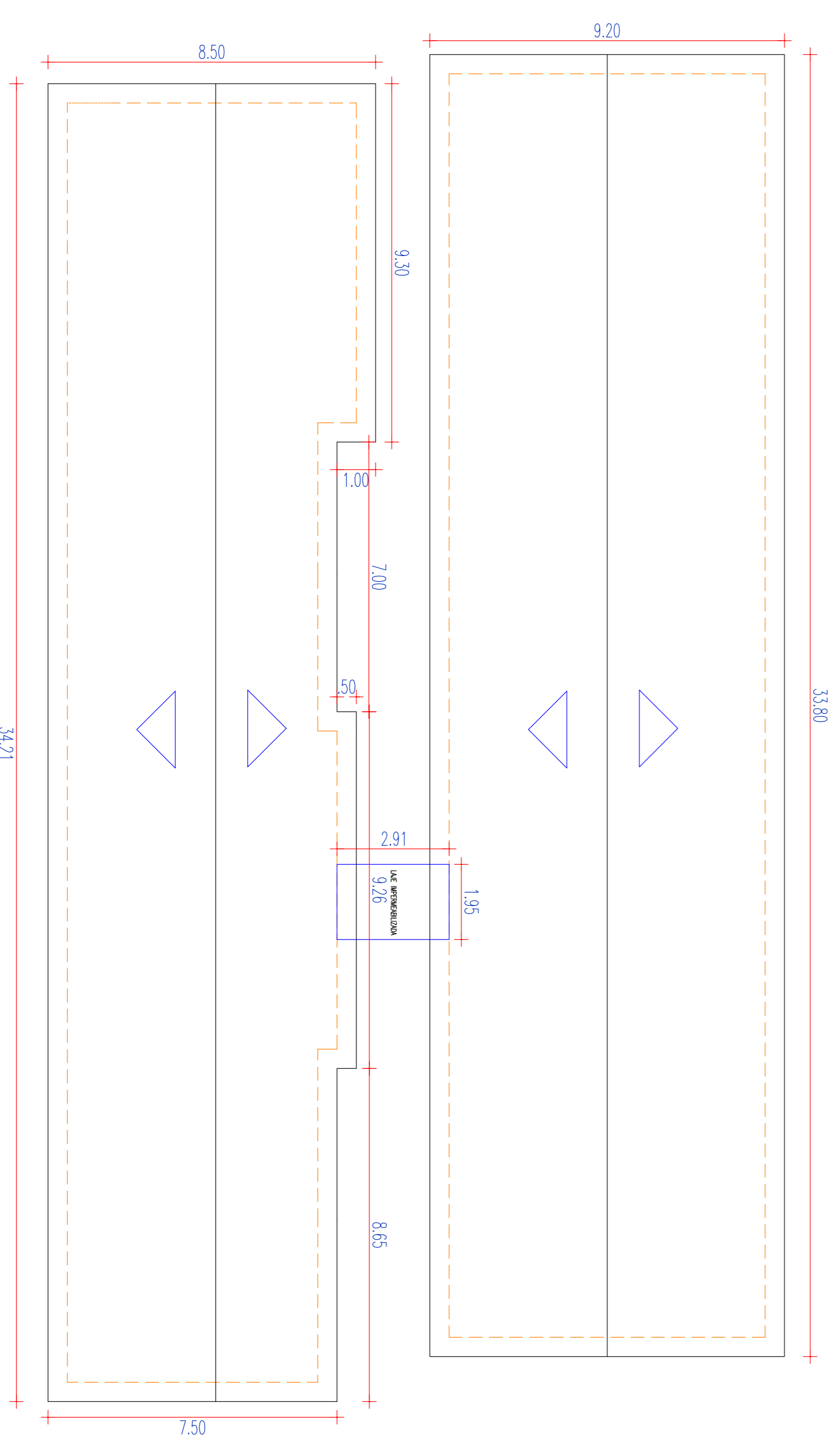
▨ A DEMOLIR

PLANTA BAIXA
ESCALA: 1/50

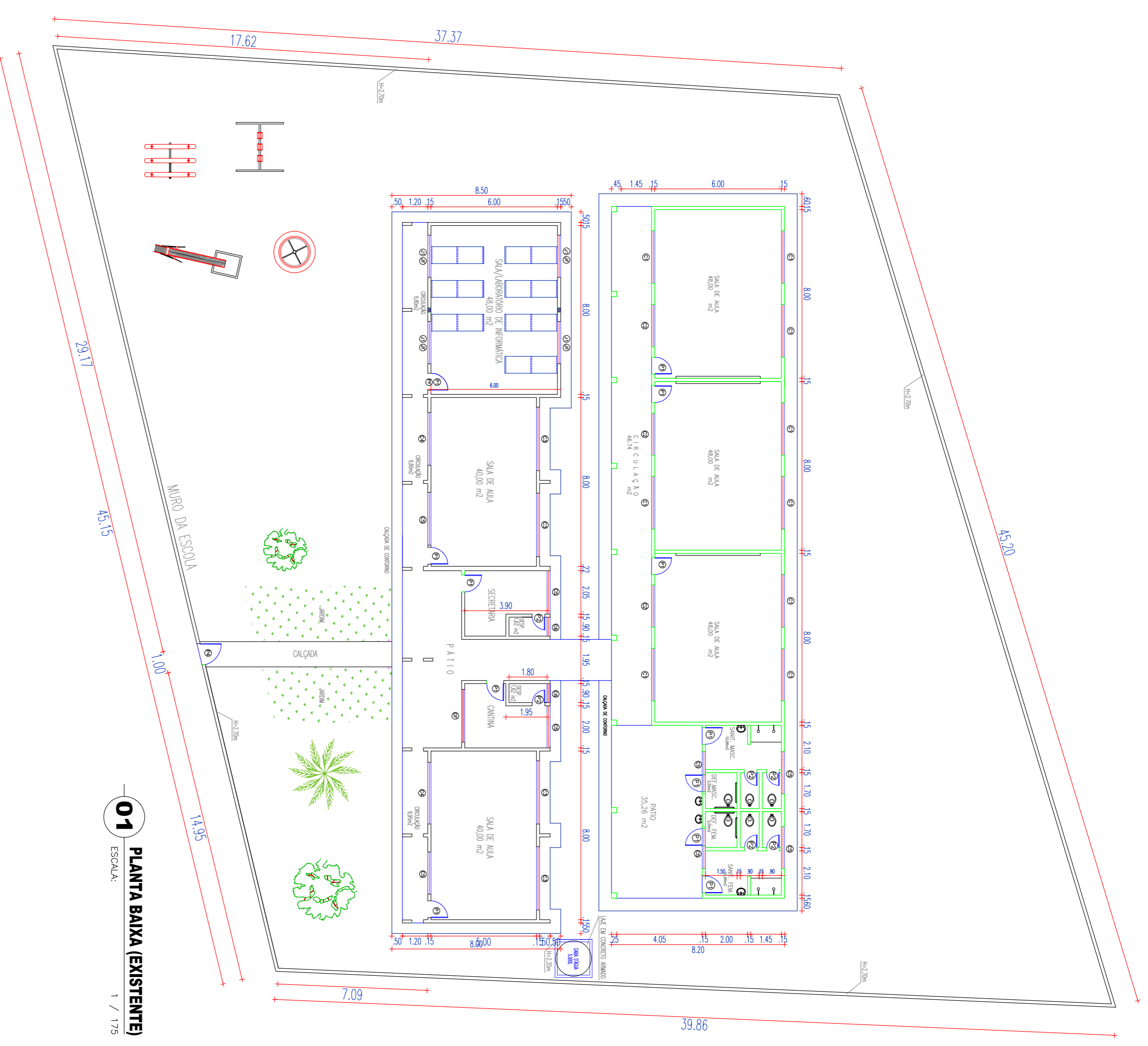
| | | | |
|---|----------|--------------|--------|
| <p>PREFETURA MUNICIPAL DE VIÇOSA DO CEARÁ</p> <p>PROJETO: CRECHE ESCOLA MENINO JESUS DE PRAGA BAIRRO ESCOLA NORMAL - VIÇOSA DO CEARÁ-CE</p> <p>ASSUNTO: PLANTA BAIXA, PLANTA DE COBERTA E CORTE A-A</p> | | | |
| ESCALA: | INDICADA | DATA: | POJIA: |
| ÁREA: | CAU: | JUNHO / 2017 | 01/02 |



03 PLANTA EDIFICAÇÃO
ESCALA: 1 / 100



04 PLANTA COBERTA
ESCALA: 1 / 200



01 PLANTA BAIXA (EXISTENTE)
ESCALA: 1 / 175

QUADRO DE ESQUADRIAS

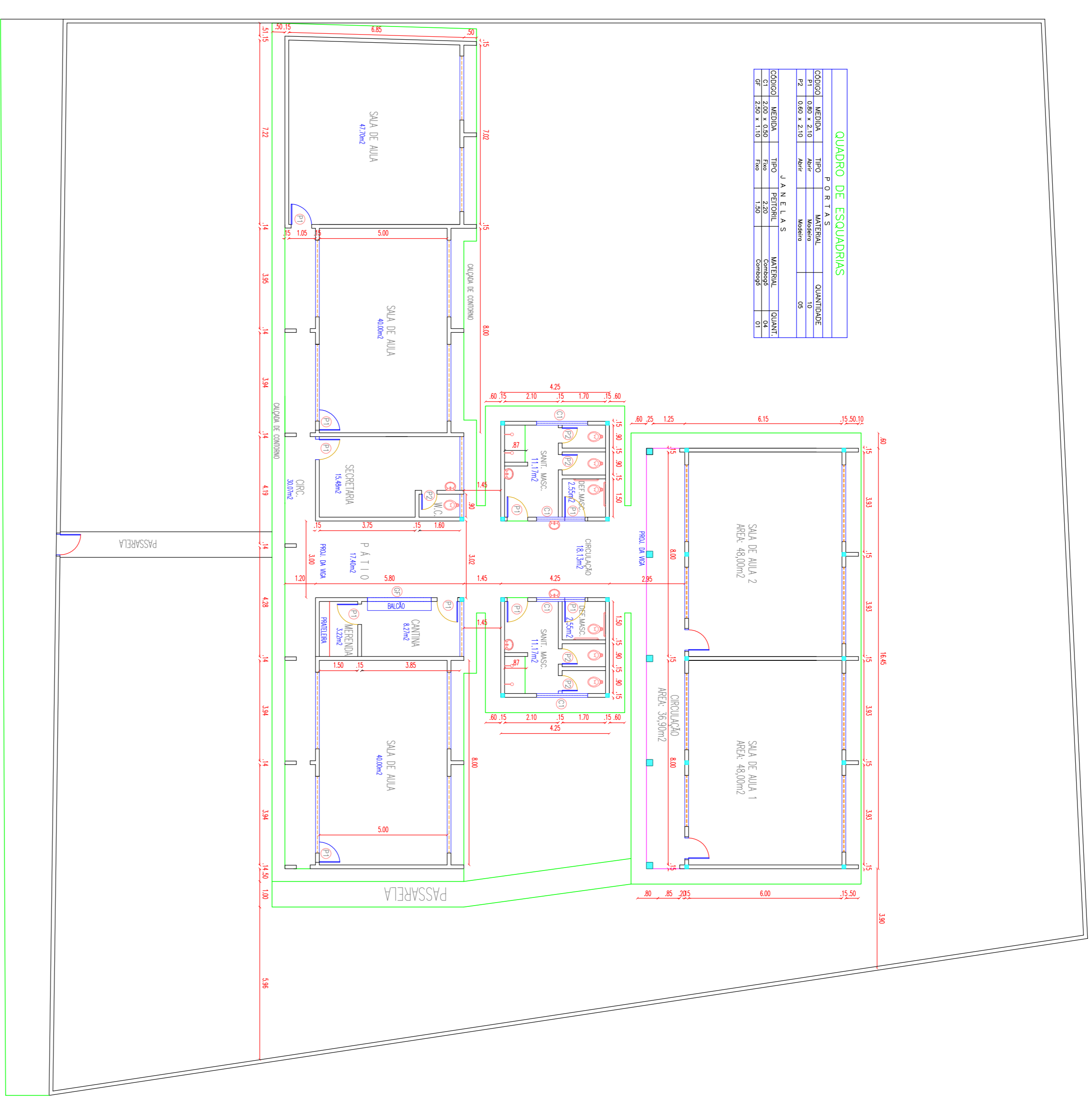
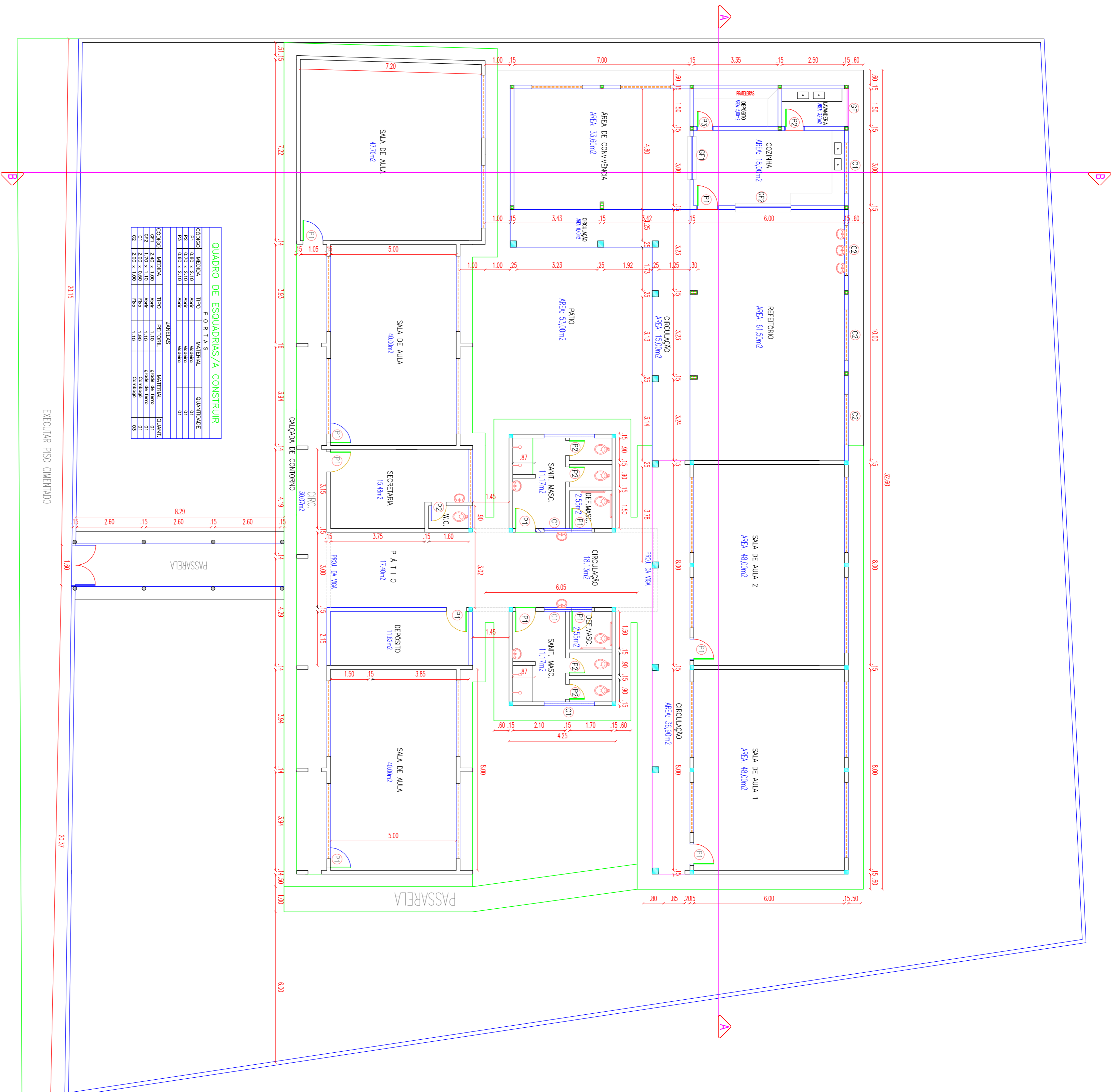
| PORTAS | | JANELAS | | | |
|---------|-------------|---------|----------|------------------|--------|
| CODIGO | MEDIDA | TIPO | MATERIAL | QUANTIDADE | |
| P1 | 0,80 x 2,10 | Abri | Welder | 12 | |
| P2 | 0,80 x 2,10 | Abri | Welder | 06 | |
| P4 | 1,80 x 1,50 | Abri | Ferro | 01 | |
| PF | 0,80 x 2,10 | Abri | Ferro | 01 | |
| JANELAS | | | | | |
| CODIGO | MEDIDA | TIPO | PETORIL | MATERIAL | QUANT. |
| J1 | 2,00 x 1,20 | Correr | 0,90 | Alumínio e Vidro | 04 |
| C1 | 2,50 x 1,50 | Fixo | 0,90 | Combog | 09 |
| C2 | 2,00 x 1,50 | Fixo | 0,90 | Combog | 03 |
| C3 | 3,00 x 0,50 | Fixo | 1,80 | Combog | 04 |
| C4 | 2,50 x 0,50 | Fixo | 1,80 | Combog | 02 |
| C5 | 2,00 x 0,50 | Fixo | 1,80 | Combog | 08 |
| C6 | 0,90 x 0,50 | Fixo | 1,80 | Combog | 02 |
| JF | 2,00 x 1,20 | Fixo | 0,90 | Ferro | 04 |
| GF | 2,50 x 1,50 | Fixo | 1,00 | Ferro | 01 |

PREFEITURA MUNICIPAL DE VIÇOSA DO CEARÁ

PROJETO: REFORMA DA ESCOLA E.R.F. FRANCISCO SALES RODRIGUES NA LOCALIDADE DE DELGADA

ASSUNTO: PLANTA DE SITUAÇÃO E LOCALIZAÇÃO, PLANTA BAIXA, COBERTA

ESCALA: INDICADA
DATA: MARÇO / 2017
ÁREA: CAD:
FOLHA: ÚNICA



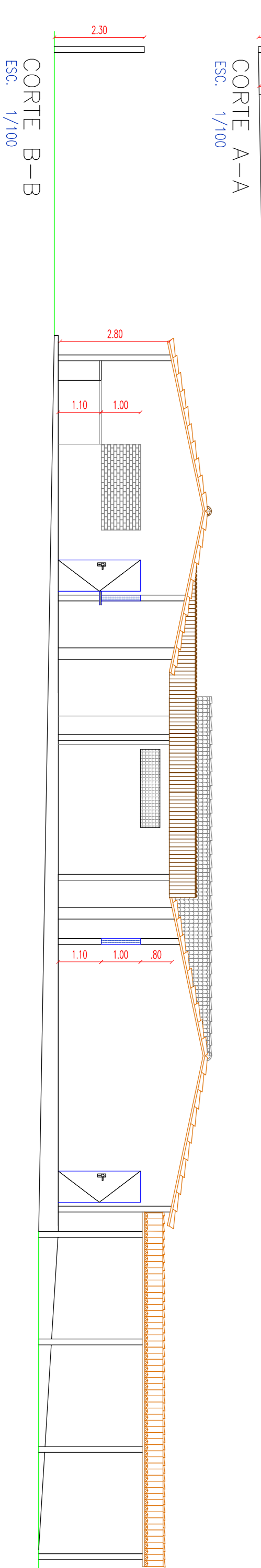
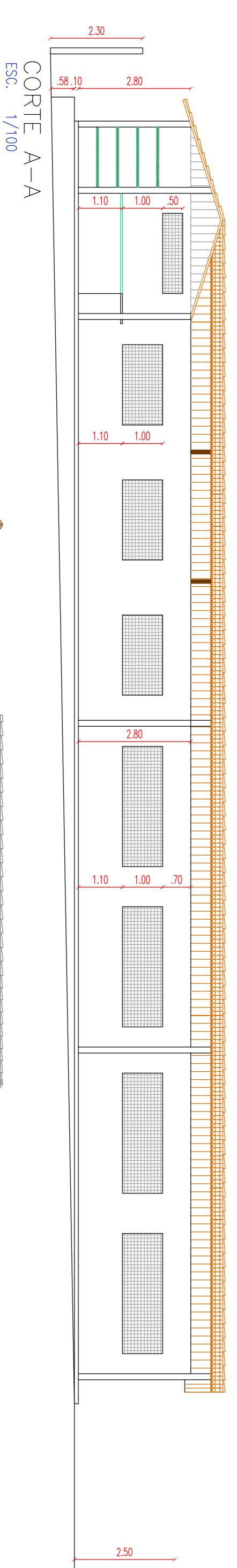
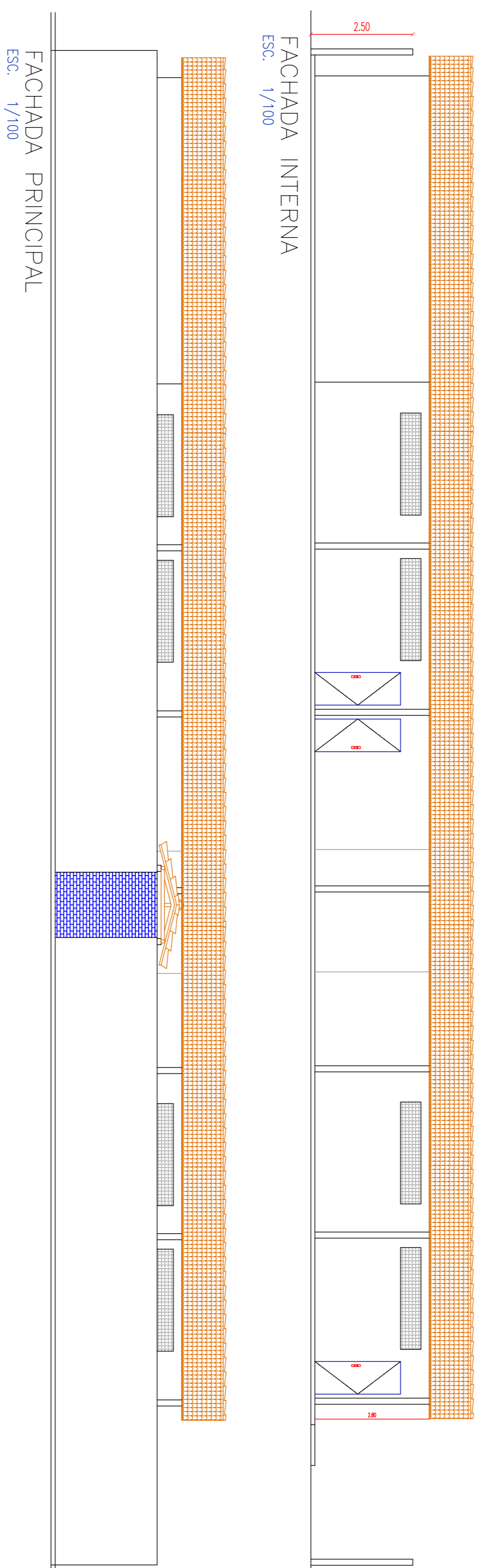
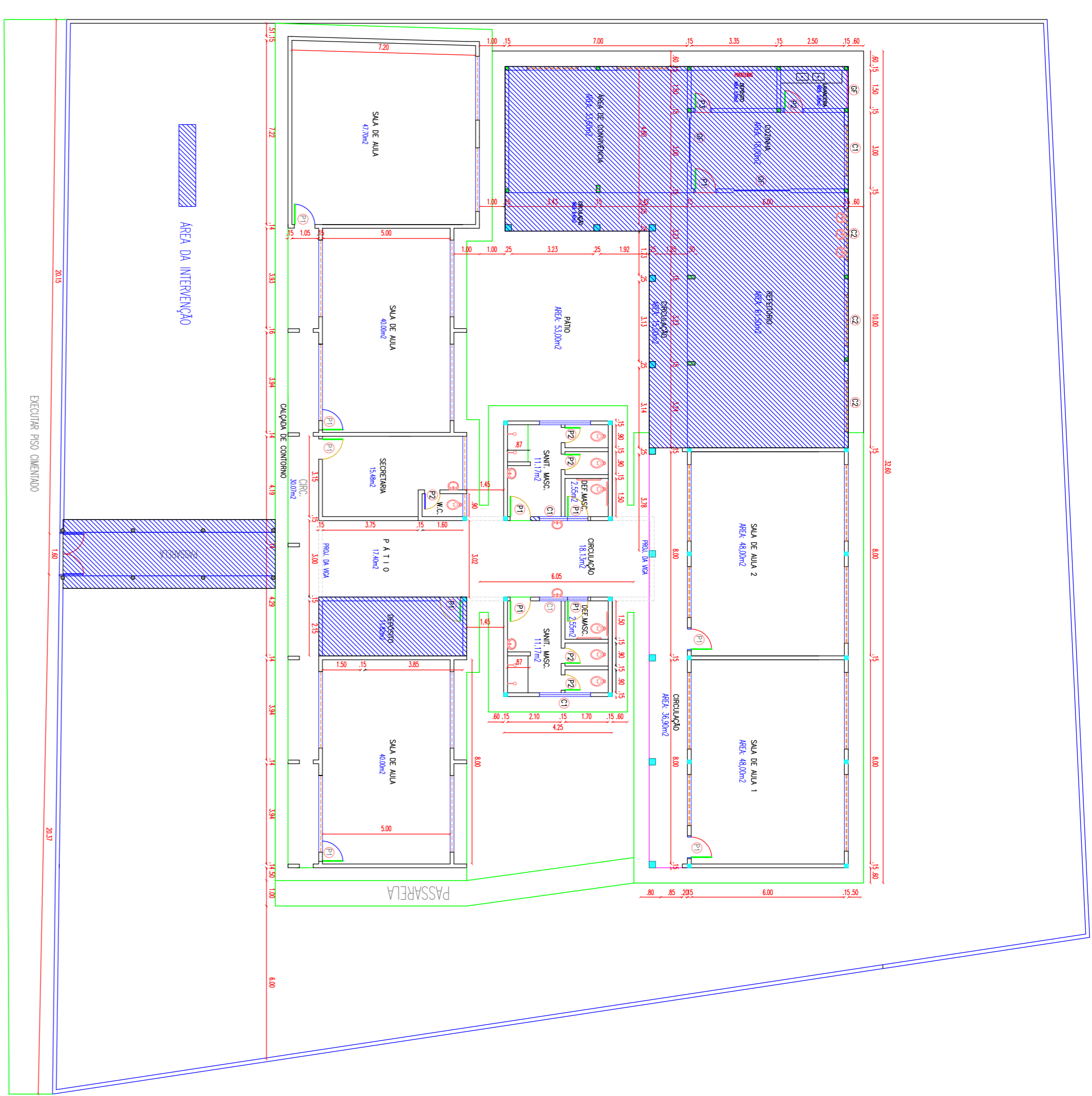
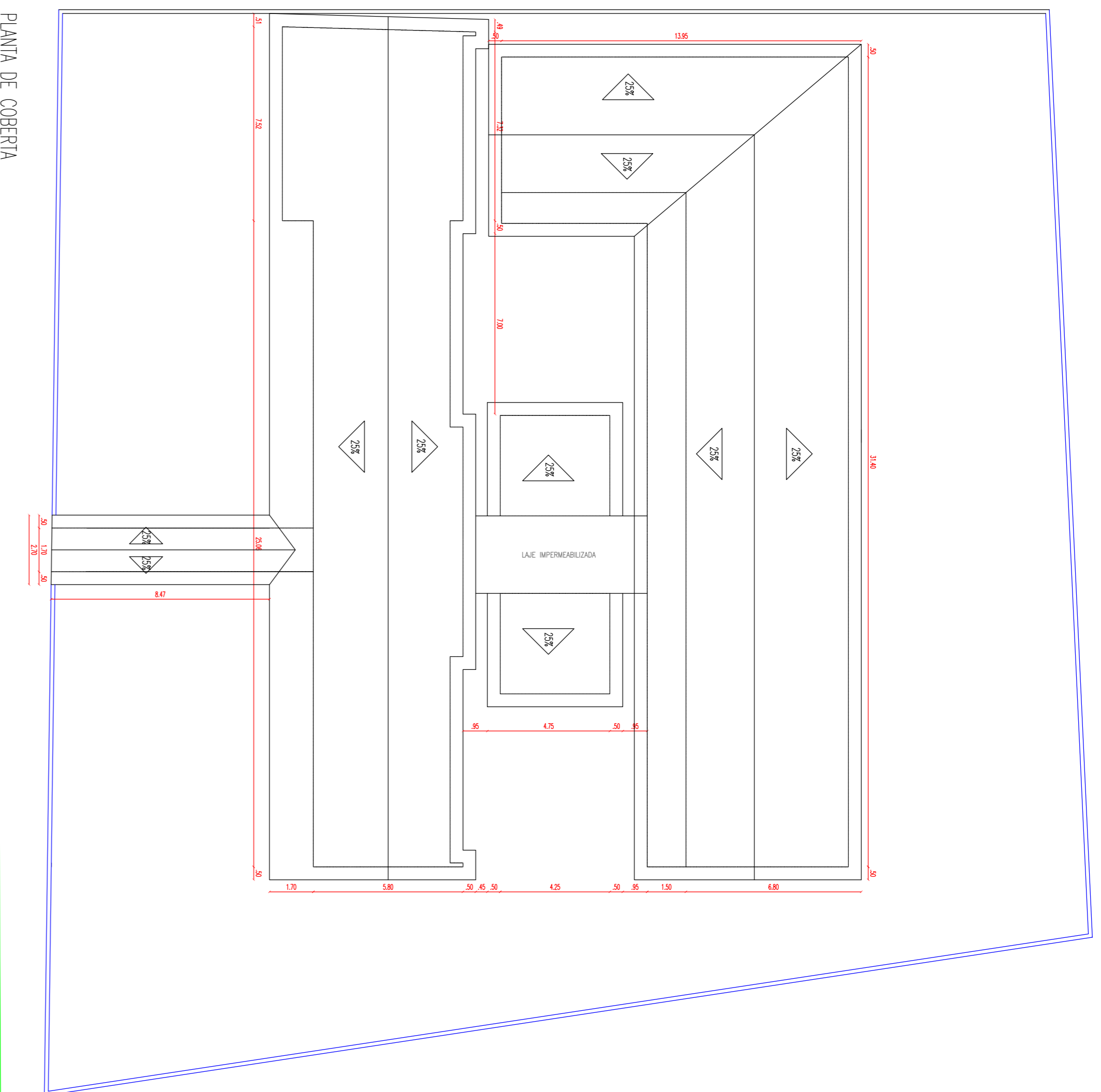
PLANTA BAIXA EXISTENTE
ESCALA: 1/125

PREFEITURA MUNICIPAL DE VIÇOSA – CE

PROJETO: REFORMA E AMPLIAÇÃO DA E.F.F. MANOEL JOSÉ DA SILVA NA VILA DE PADRE VIEIRA – MUNICÍPIO DE VIÇOSA DO CEARÁ – CE

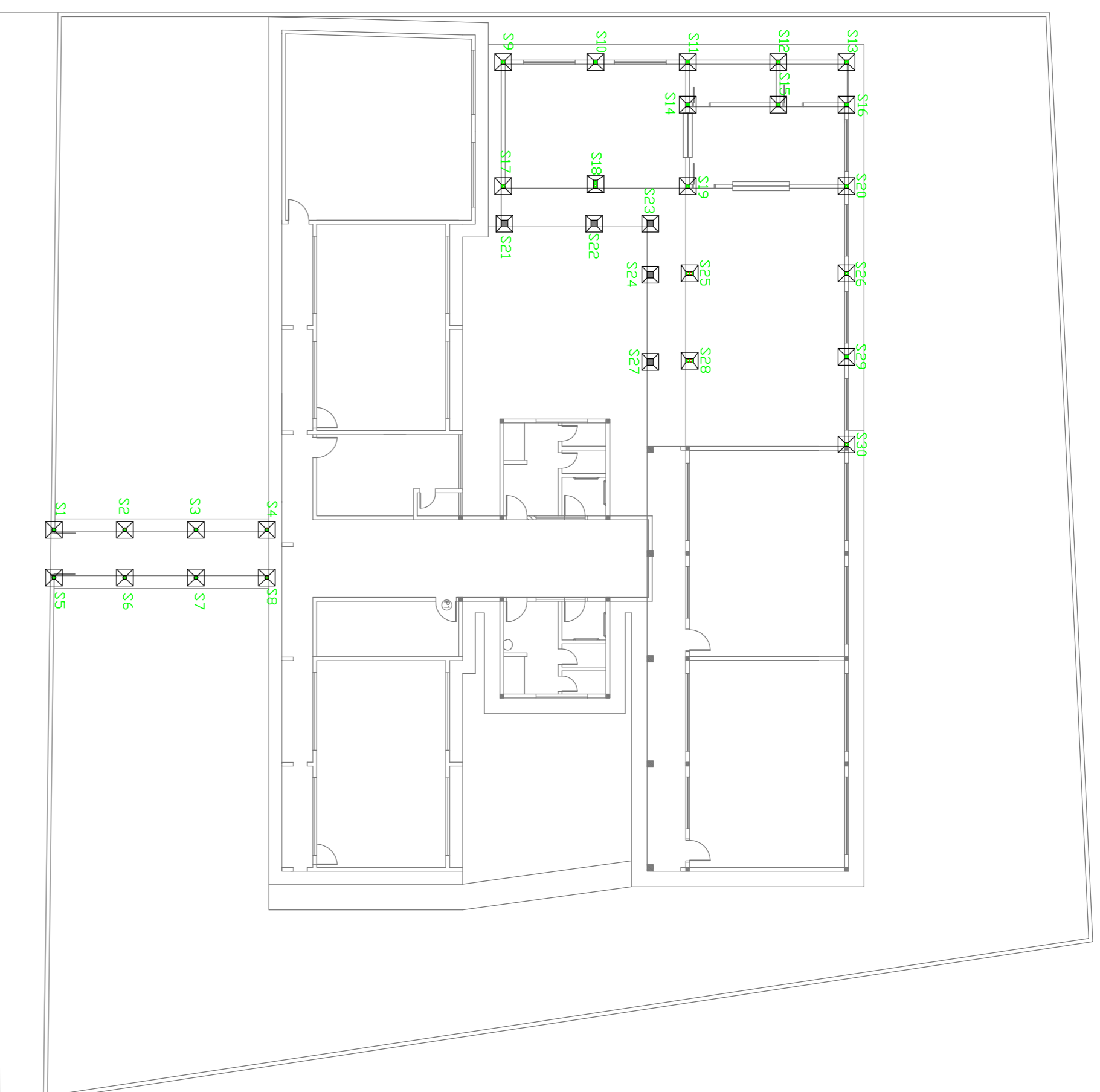
CONTEÚDO: – ARQUITETÔNICO –
PLANTA BAIXA E PLANTA BAIXA DO EXISTENTE

| ESCALA: | DATA: | FOLHA: |
|-------------|------------|--------|
| INDICADA | MARÇO-2017 | 01/05 |
| ÁREA TOTAL: | CAD. | |



CORTE B-B
ESCALA: 1/100

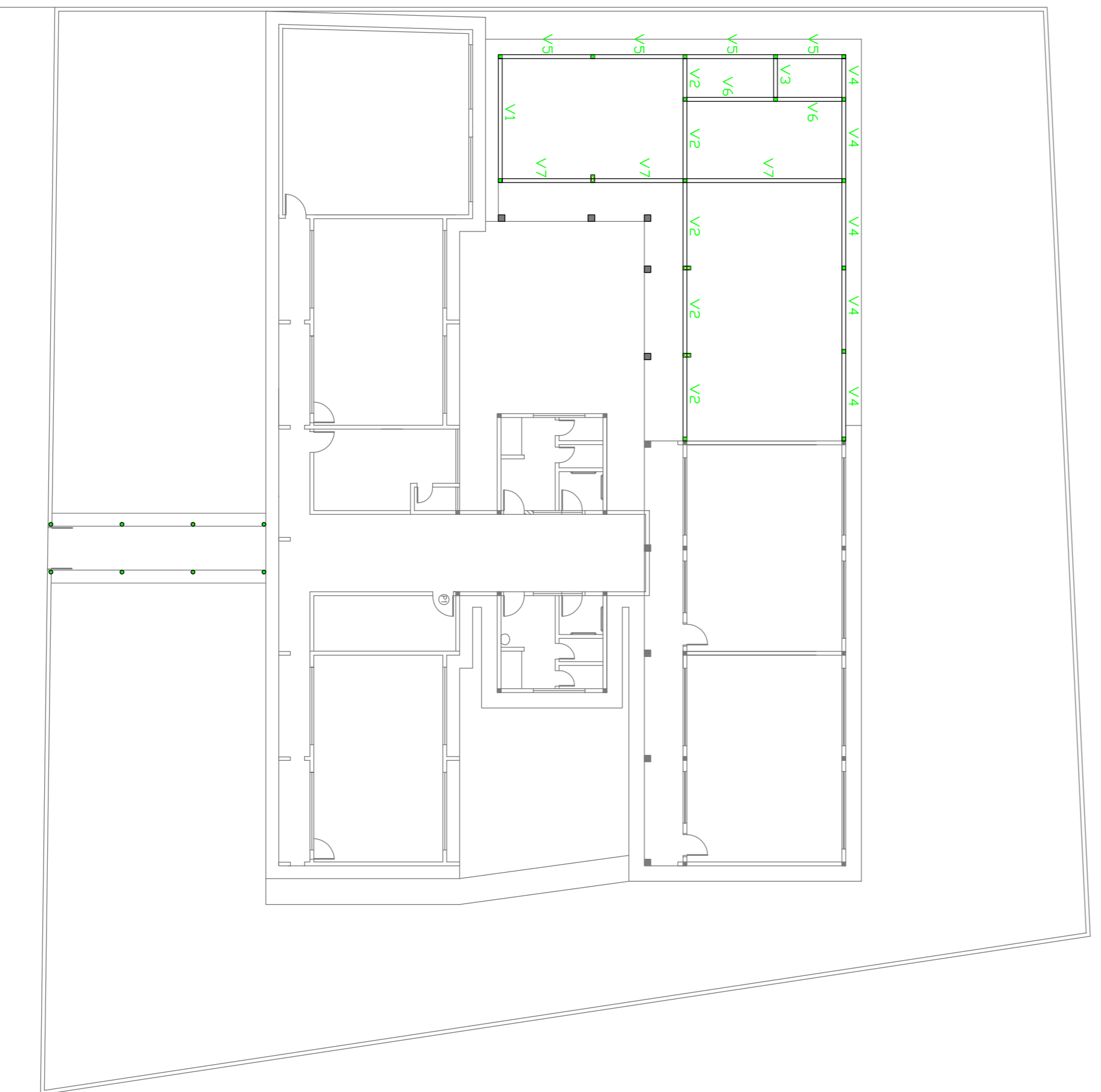
| | |
|---|---|
| <p>PREFEITURA MUNICIPAL DE VIÇOSA – CE</p> | |
| <p>PROJETO:</p> | <p>REFORMA E AMPLIAÇÃO DA E.F.F. MANOEL JOSÉ DA SILVA NA VILA DE PADRE VIEIRA – MUNICÍPIO DE VIÇOSA DO CEARÁ – CE</p> |
| <p>CONTEÚDO:</p> | <p>– ARQUITETÔNICO –</p> |
| <p>PLANTA LOCAÇÃO, CORTE A-A, CORTE B-B, FACHADAS E PLANTA DE COBERTURA</p> | |
| <p>ESCALA:</p> | <p>INDICADA</p> |
| <p>ÁREA TOTAL:</p> | <p>CAD.</p> |
| <p>DATA:</p> | <p>MARÇO-2017</p> |
| <p>FOLHA:</p> | <p>02/05</p> |



PLANTA DE LOCAÇÃO DE SAPATAS
ESCALA: 1/175



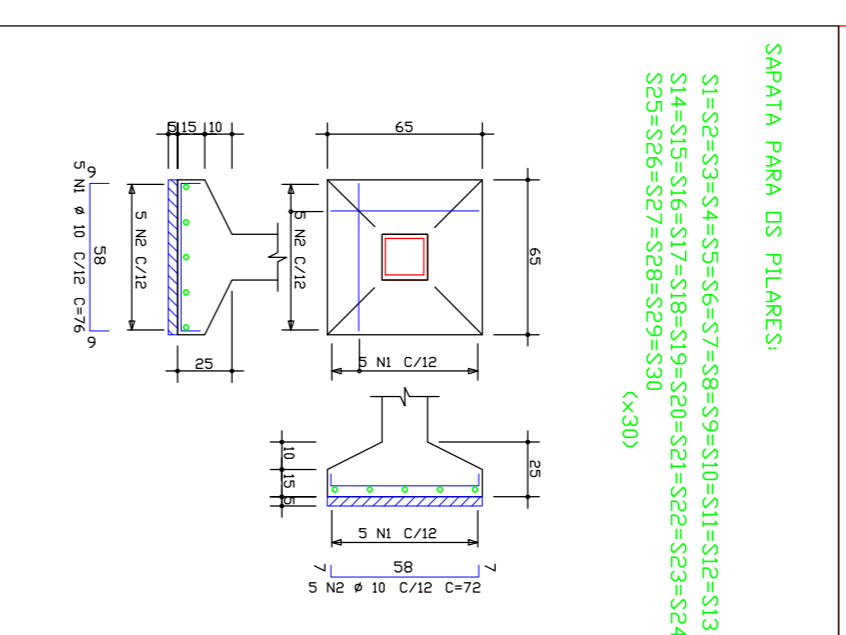
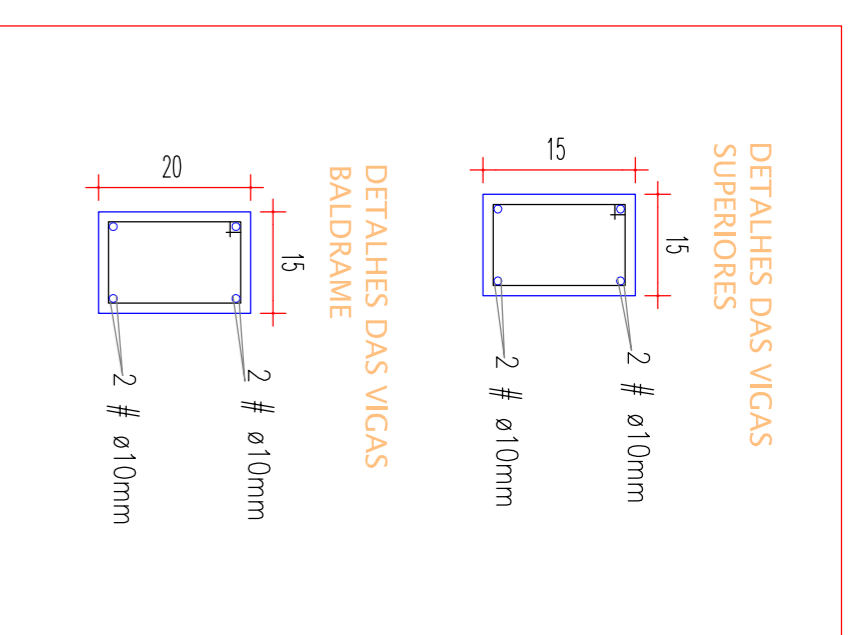
PLANTA DE LOCAÇÃO DE PILARES
ESCALA: 1/175



PLANTA DE LOCAÇÃO DE VIGAS BALDRAME
ESCALA: 1/175



PLANTA DE LOCAÇÃO DE VIGAS SUPERIORES
ESCALA: 1/175



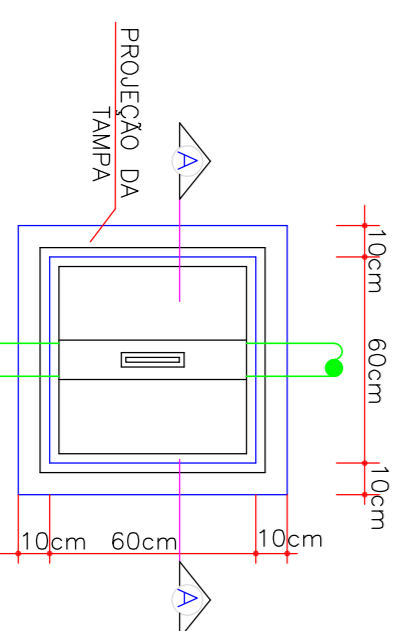
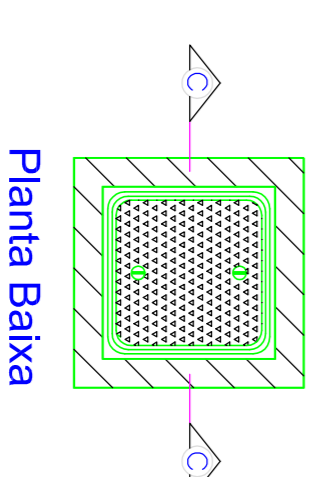
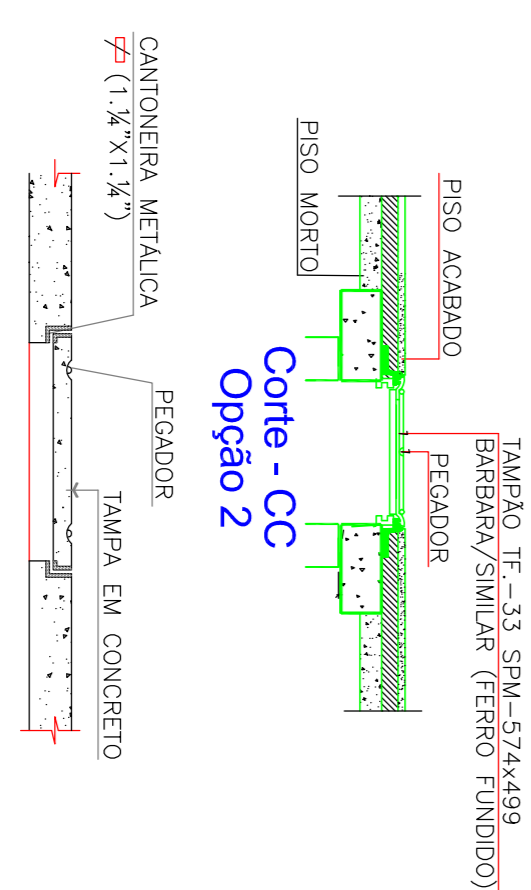
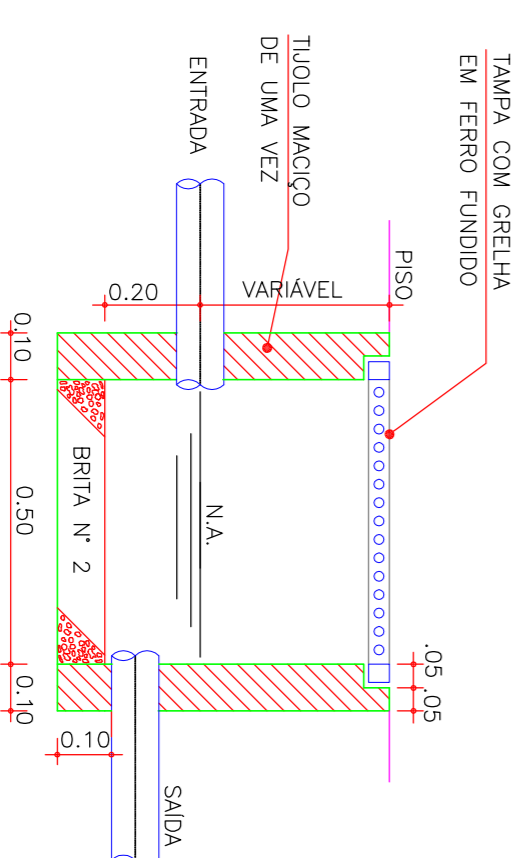

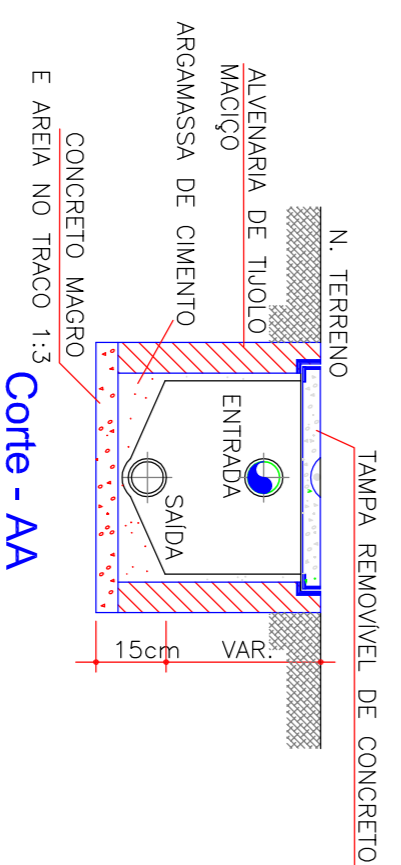
| PILAR | DIMENSÕES (CM) | FERRAGEM TERCER | ESTRIBO | ESPAÇO (CM) |
|-------|----------------|-----------------|---------|-------------|
| P1 | ø 15 | 4 ø10mm | 4,2 | 15 |
| P2 | ø 15 | 4 ø10mm | 4,2 | 15 |
| P3 | ø 15 | 4 ø10mm | 4,2 | 15 |
| P4 | ø 15 | 4 ø10mm | 4,2 | 15 |
| P5 | ø 15 | 4 ø10mm | 4,2 | 15 |
| P6 | ø 15 | 4 ø10mm | 4,2 | 15 |
| P7 | ø 15 | 4 ø10mm | 4,2 | 15 |
| P8 | ø 15 | 4 ø10mm | 4,2 | 15 |
| P9 | 15 X 15 | 4 ø10mm | 4,2 | 15 |
| P10 | 15 X 15 | 4 ø10mm | 4,2 | 15 |
| P11 | 15 X 15 | 4 ø10mm | 4,2 | 15 |
| P12 | 15 X 15 | 4 ø10mm | 4,2 | 15 |
| P13 | 15 X 15 | 4 ø10mm | 4,2 | 15 |
| P14 | 15 X 15 | 4 ø10mm | 4,2 | 15 |
| P15 | 15 X 15 | 4 ø10mm | 4,2 | 15 |
| P16 | 15 X 15 | 4 ø10mm | 4,2 | 15 |
| P17 | 15 X 15 | 4 ø10mm | 4,2 | 15 |
| P18 | 15 X 30 | 6 ø10mm | 4,2 | 15 |
| P19 | 20 X 20 | 4 ø10mm | 4,2 | 15 |
| P20 | 15 X 15 | 4 ø10mm | 4,2 | 15 |
| P21 | 20 X 20 | 4 ø10mm | 4,2 | 15 |
| P22 | 20 X 20 | 4 ø10mm | 4,2 | 15 |
| P23 | 20 X 20 | 4 ø10mm | 4,2 | 15 |
| P24 | 20 X 20 | 4 ø10mm | 4,2 | 15 |
| P25 | 15 X 30 | 6 ø10mm | 4,2 | 15 |
| P26 | 15 X 15 | 4 ø10mm | 4,2 | 15 |
| P27 | 20 X 20 | 4 ø10mm | 4,2 | 15 |
| P28 | 15 X 30 | 6 ø10mm | 4,2 | 15 |
| P29 | 15 X 15 | 4 ø10mm | 4,2 | 15 |
| P30 | 15 X 15 | 4 ø10mm | 4,2 | 15 |

PREFEITURA MUNICIPAL DE VIÇOSA – CE

PROJETO: REFORMA E AMPLIAÇÃO DA E.F.F. MANOEL JOSÉ DA SILVA NA VILA DE PADRE VIEIRA – MUNICÍPIO DE VIÇOSA DO CEARÁ – CE

CONTEÚDO: – PROJETO ESTRUTURAL –

| ESCALA: | INDICADA | DATA: | FOLHA: |
|-------------|--------------|-------|--------|
| ÁREA TOTAL: | MARÇO – 2017 | | 03/05 |



Detalhe Típico Caixa de Inspeção
SEM ESCALA

Planta Baixa

Detalhe Caixa de Gordura
SEM ESCALA

Detalhe Caixa de Areia e Grelha
SEM ESCALA

Detalhe das Tampas de Inspeção
SEM ESCALA

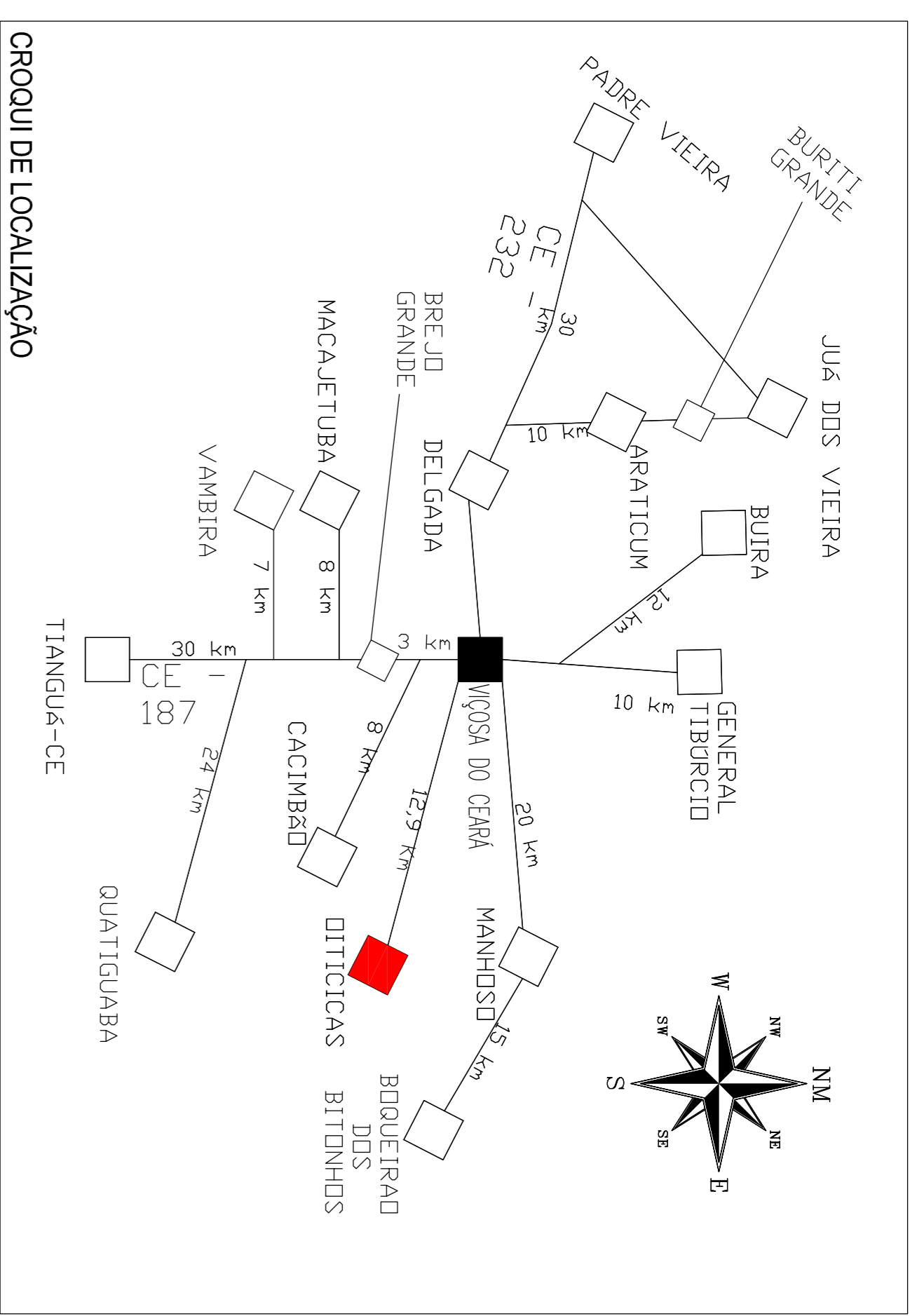
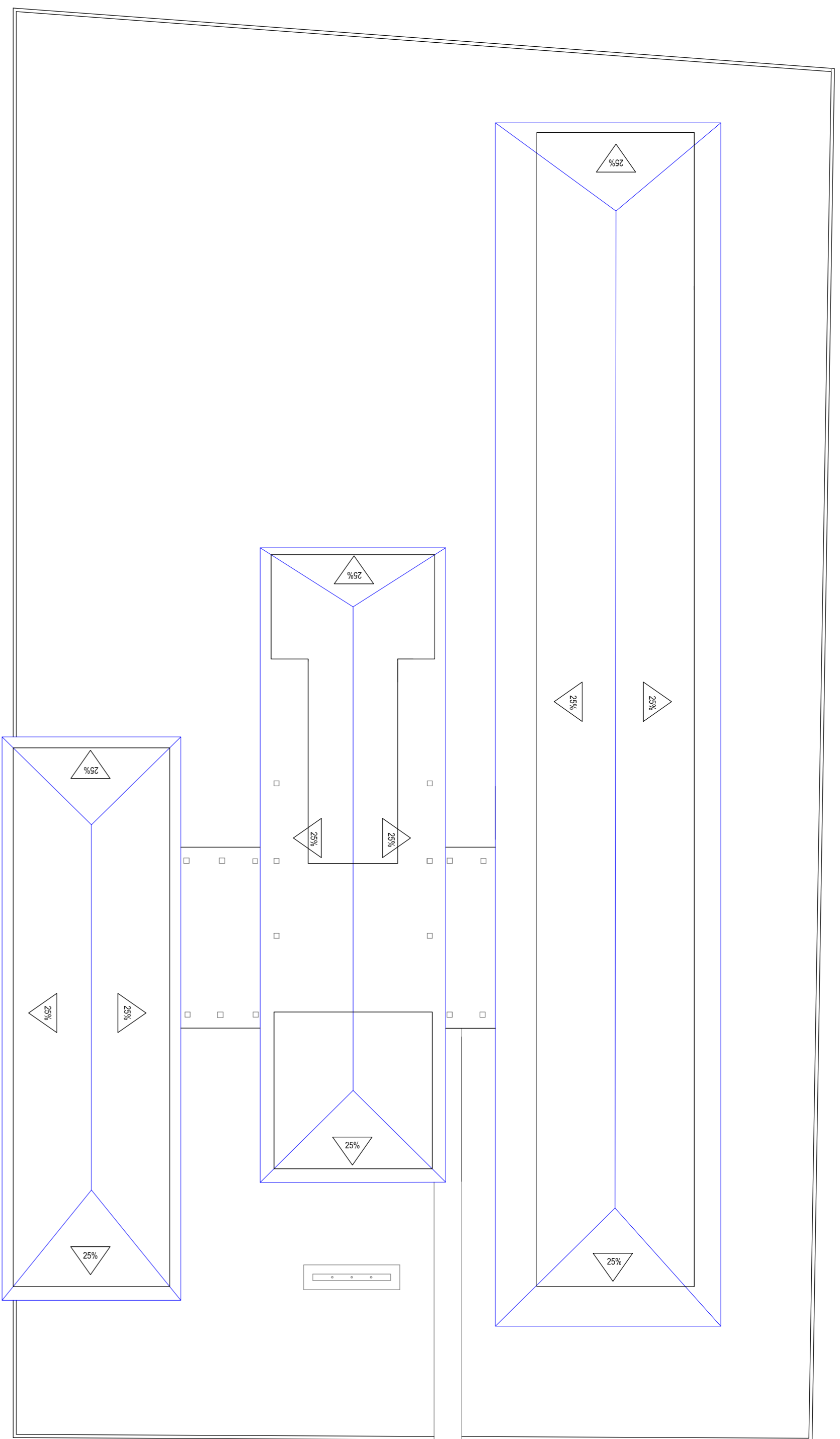
PREFEITURA MUNICIPAL DE VIÇOSA - CE

PROJETO:
REFORMA E AMPLIAÇÃO DA E.F.F. MANOEL JOSÉ DA SILVA NA VILA DE PADRE VIEIRA - MUNICÍPIO DE VIÇOSA DO CEARÁ - CE

CONTEÚDO:

HIDROSANITÁRIO E HIDRÁULICO

| | | | | | |
|-------------|----------|-------|--------------|--------|---------|
| ESCALA: | INDICADA | DATA: | MARÇO - 2017 | FOLHA: | 05 / 05 |
| ÁREA TOTAL: | | CAD: | | | |



| QUADRO DE ESQUADRIAS | | |
|----------------------|-------------|---------------------------------|
| TIPO | DIMENSÕES | QUANT. OBSERVAÇÕES |
| P1 | 0,80 X 2,10 | 16 MADEIRA |
| P2 | 0,60 X 2,10 | 03 MADEIRA |
| P3 | 0,60 X 1,60 | 06 MADEIRA |
| P4 | 0,90 X 2,10 | 02 MADEIRA |
| C1 | 2,15 X 1,35 | 07 COBOÇÓ DE CIMENTO ANTI-CHUVA |
| C2 | 2,50 X 1,50 | 08 COBOÇÓ DE CIMENTO ANTI-CHUVA |
| C3 | 2,00 X 0,50 | 20 COBOÇÓ DE CIMENTO ANTI-CHUVA |
| C4 | 2,20 X 0,50 | 06 COBOÇÓ DE CIMENTO ANTI-CHUVA |
| C5 | 2,00 X 1,00 | 01 COBOÇÓ DE CIMENTO ANTI-CHUVA |
| C6 | 1,95 X 1,30 | 03 COBOÇÓ DE CIMENTO ANTI-CHUVA |
| C7 | 2,50 X 1,30 | 03 COBOÇÓ DE CIMENTO ANTI-CHUVA |
| C8 | 0,80 X 0,50 | 02 COBOÇÓ DE CIMENTO ANTI-CHUVA |
| G1 | 3,20 X 1,60 | 01 GRADE DE FERRO |



PROFESSOR RESPONSÁVEL TÉCNICO

PROFESSOR RESPONSÁVEL TÉCNICO

PREFEITURA MUNICIPAL DE VIÇOSA DO CEARÁ

PROJETO: REFORMA DA REDE DE OPTICAS - DISTRITO DE OPTICAS - MUNICIPIO DE VIÇOSA DO CEARÁ - CE

ASSUNTO: PLANTA BAIXA, SITUAÇÃO, CROQUI DE LOCALIZAÇÃO.

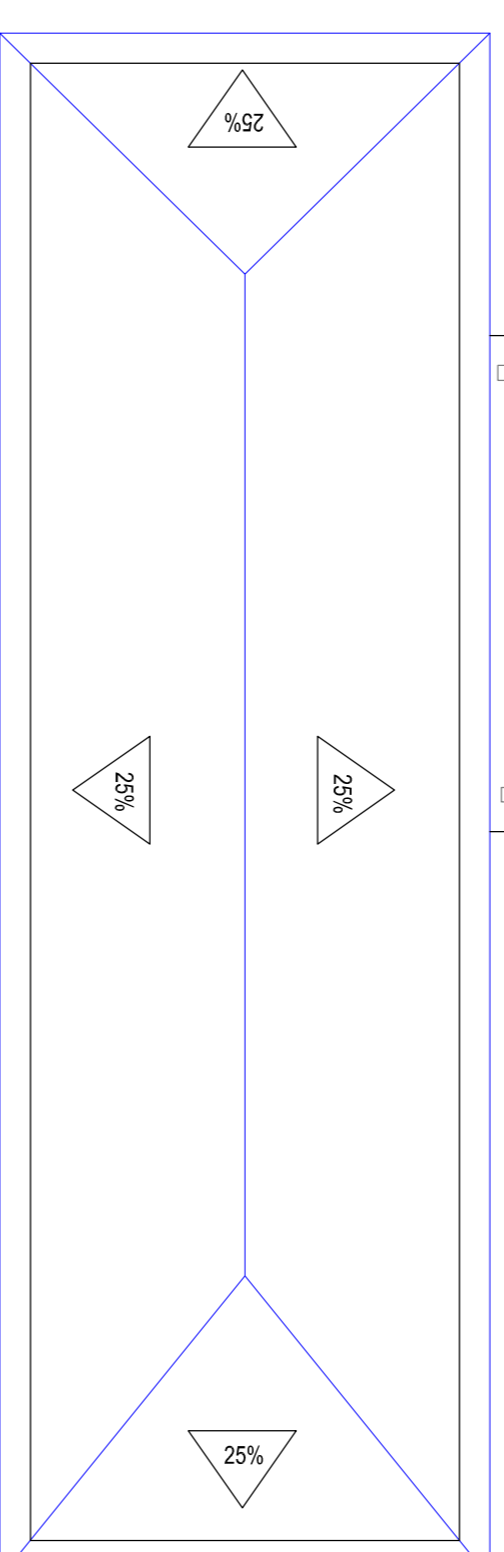
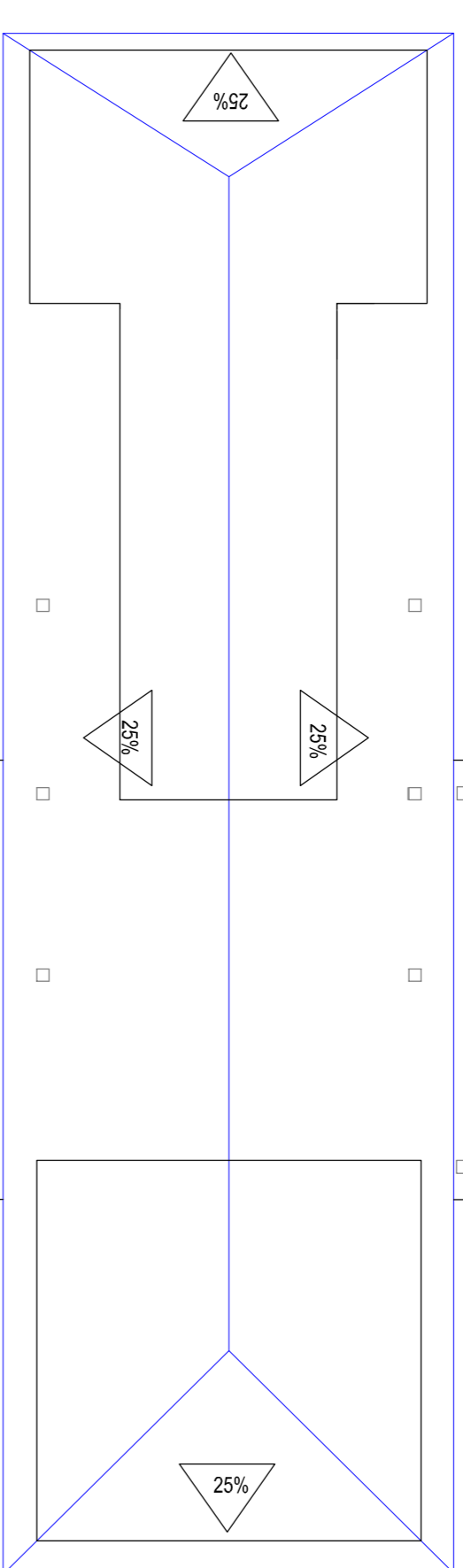
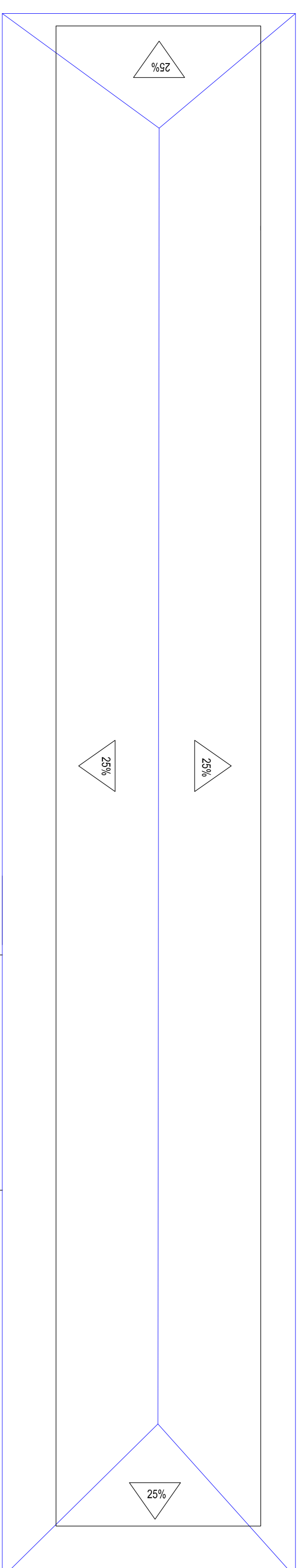
ESCALA: INDICADA

DATA: JUNHO / 2017

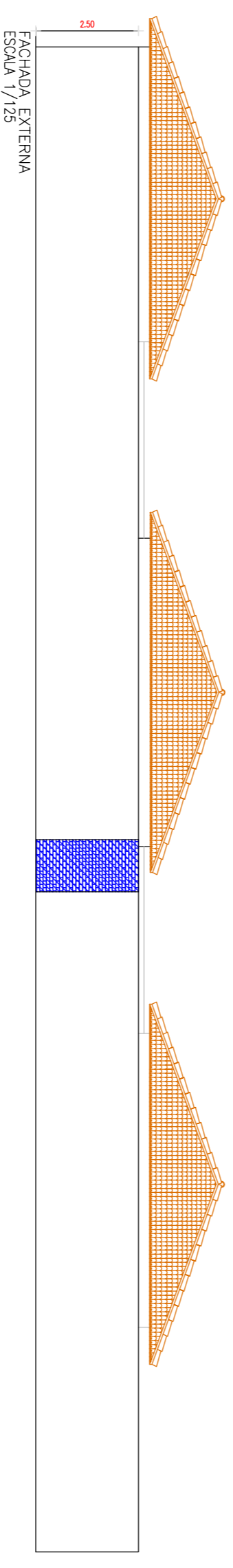
ABEX: 733.93 M2

FOLHA: 01/02

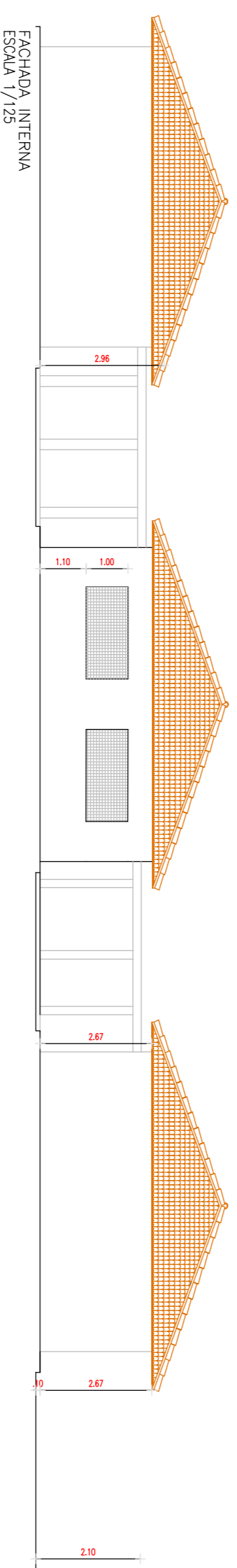




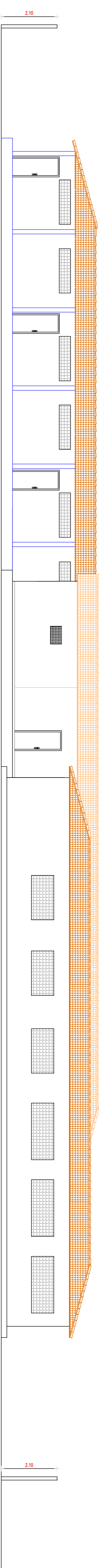
PLANTA DE COBERTA
ESCALA 1/125



FACHADA EXTERNA
ESCALA 1/25



FACHADA INTERNA
ESCALA 1/25



VISTA LATERAL
ESCALA 1/25

PROPRIETÁRIO

RESPONSÁVEL TÉCNICO

ORÇ.

PREFEITURA MUNICIPAL DE VIÇOSA DO CEARÁ

PROJETO: REFORMA DA E.F. DE OITICICAS - DISTRITO DE OITICICAS - MUNICÍPIO DE VIÇOSA DO CEARÁ - CE

ASSUNTO:

PLANTA COBERTA, FACHADAS

ESCALA: INDICADA

DATA: JUNHO/ 2017

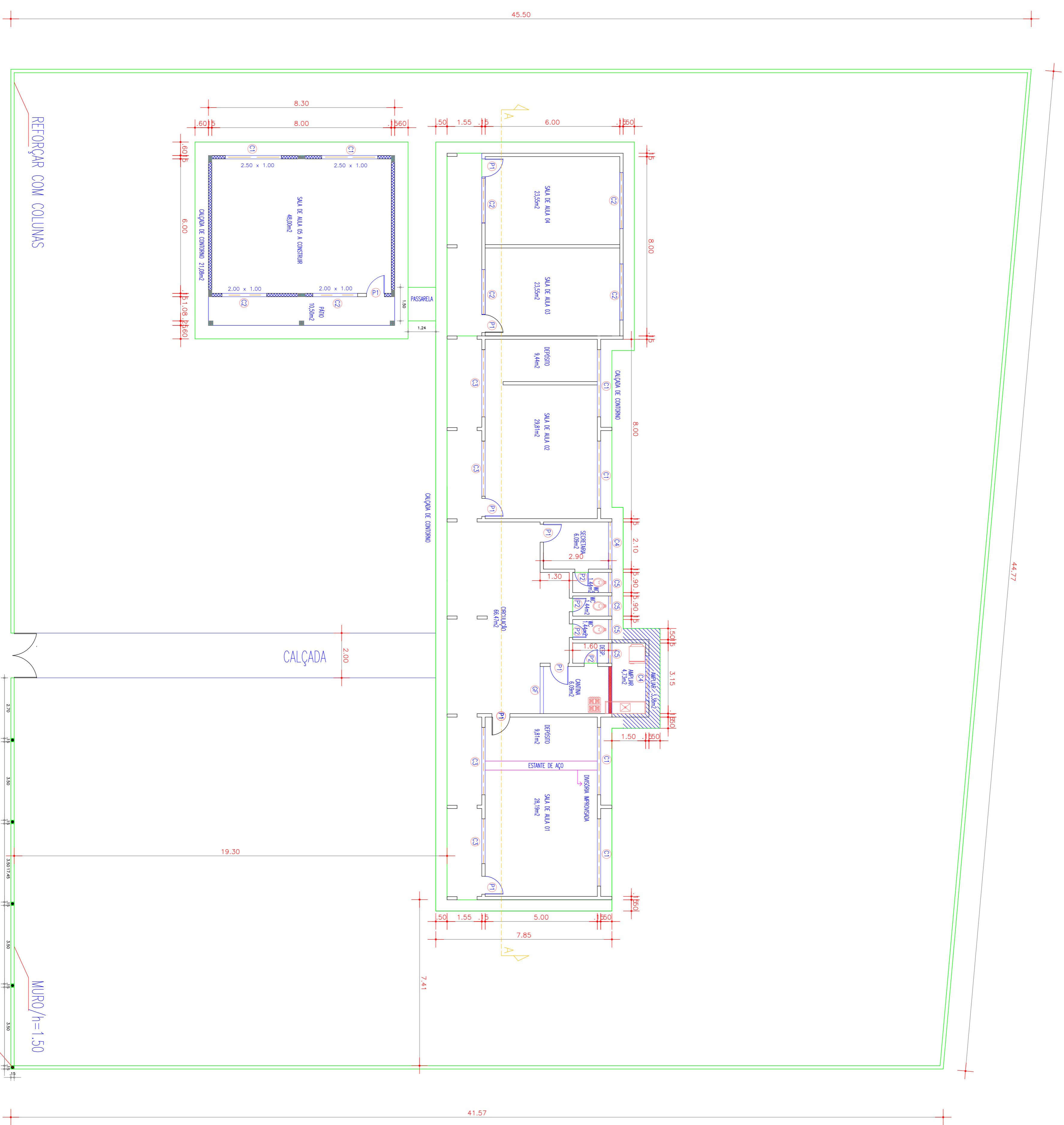
ARQUIV.: 793393 M2

CAD:

FOLHA:

02/02



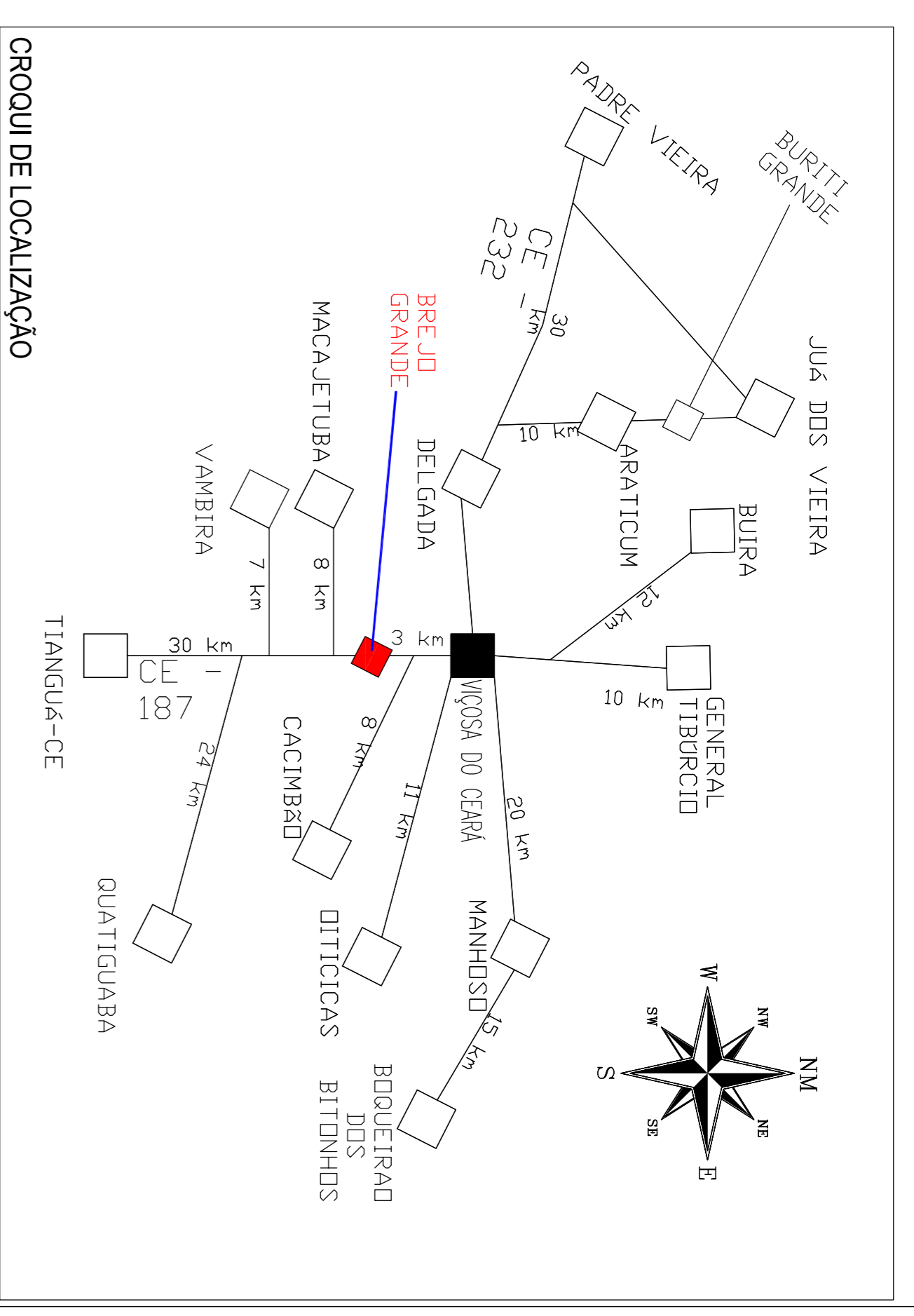


REFORÇAR COM COLUNAS

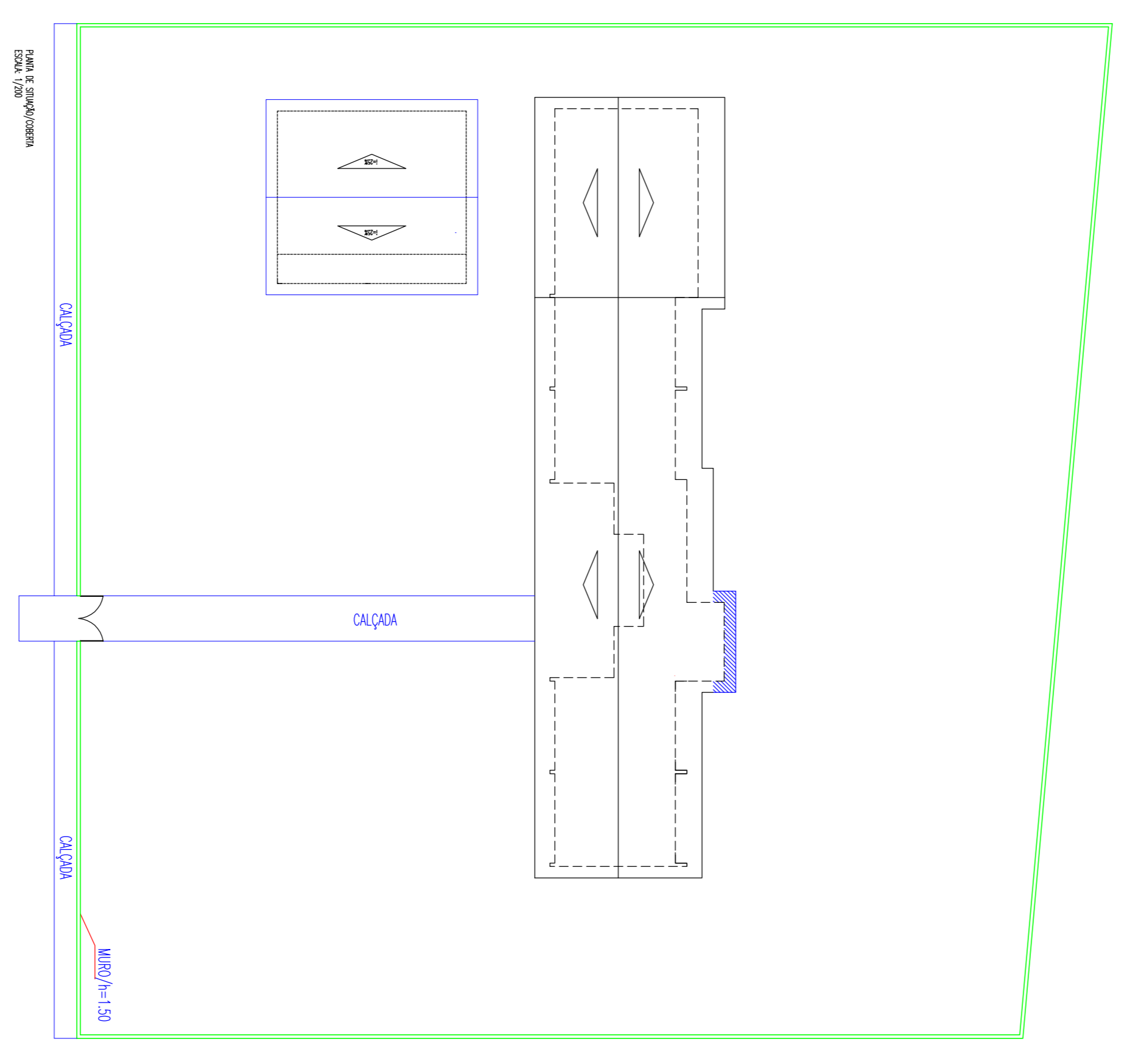
CALÇADA

COLUNA 4 Ø 5/16

MURO/h=1.50



CROQUI DE LOCALIZAÇÃO



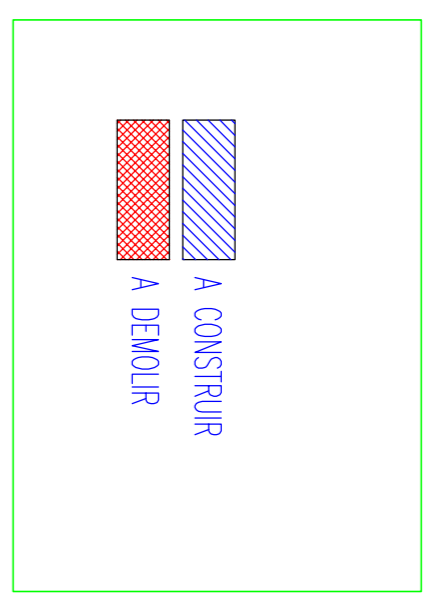
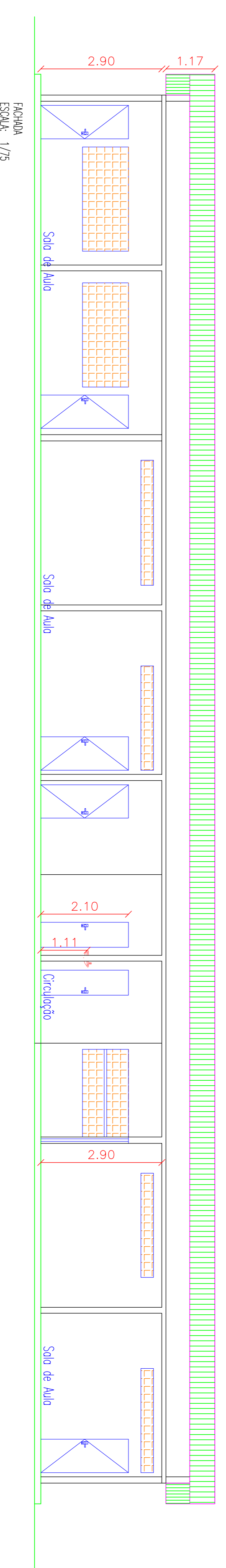
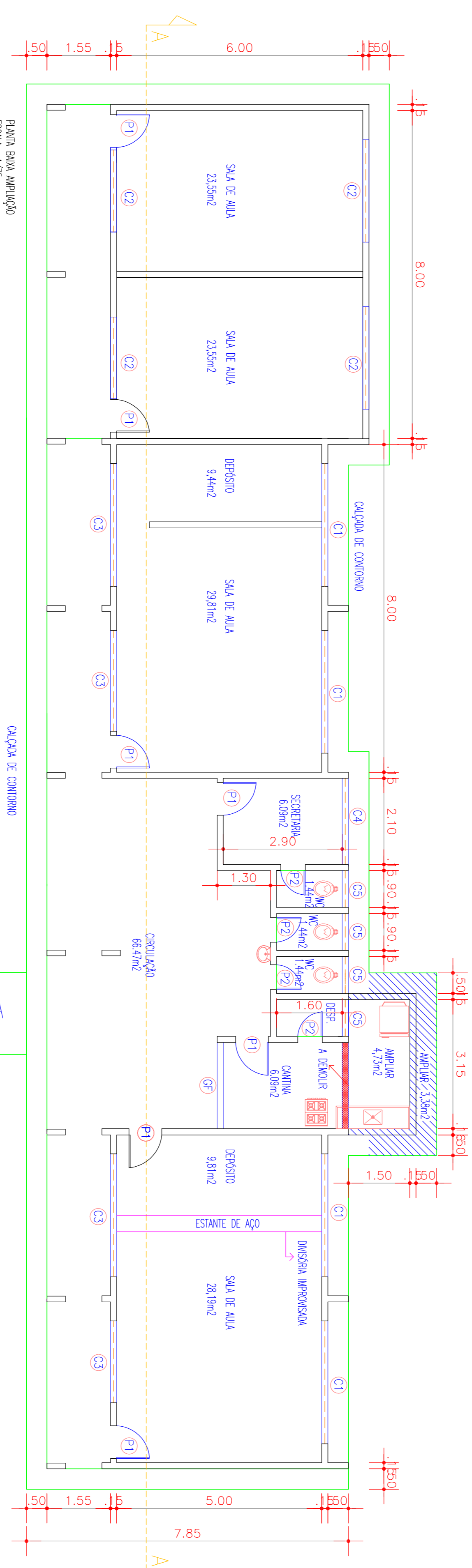
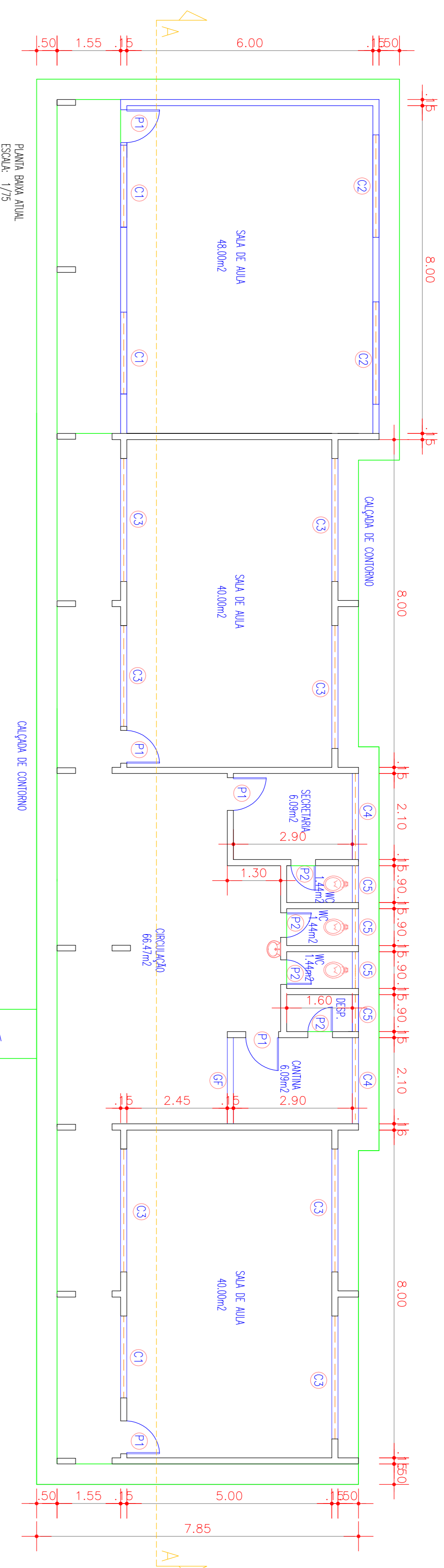
PLANTA DE SINALIZAÇÃO

| | |
|---------------------|---|
| PROPRIETÁRIO | PREFETURA MUNICIPAL DE VIÇOSA DO CEARÁ |
| RESPONSÁVEL TÉCNICO | |
| PROJETO | REFORMA E AMPLIAÇÃO DA ESCOLA DE ENSINO FUNDAMENTAL RAIMUNDO RAMOS DE ANDRADE - SÍTIO BREJO GRANDE - ZONA RURAL - MUNICÍPIO DE VIÇOSA DO CEARÁ - CE |
| ÁREA | |

| | |
|-----------|---|
| ASSUNTO | PLANTA DE LOCALIZAÇÃO/SITUAÇÃO COBERTA: CROQUI DE LOCALIZAÇÃO |
| ESCALA | INDICADA |
| DATA | JUNHO/2017 |
| ARQ. | CAD |
| 183.23 M2 | |
| 01/04 | |



PLANTA DE LOCALIZAÇÃO
ESCALA: 1/100



QUADRO DE ESQUADRIAS

| P O R T A S | | | |
|-------------|-------------|------|------------|
| CÓDIGO | MEDIDA | TIPO | QUANTIDADE |
| P1 | 0,80 x 2,10 | Abri | 01 |
| P2 | 0,60 x 2,10 | Abri | 00 |

| J A N E L A S | | | | |
|---------------|-------------|------|----------|--------|
| CÓDIGO | MEDIDA | TIPO | MATERIAL | QUANT. |
| C1 | 2,50 x 1,00 | Fixo | Comborg | 02 |
| C2 | 2,00 x 1,00 | Fixo | Comborg | 02 |
| C3 | 2,10 x 0,78 | Fixo | Comborg | 00 |
| C4 | 2,00 x 0,78 | Fixo | Comborg | 01 |
| C5 | 0,78 x 0,78 | Fixo | Comborg | 00 |
| GF | 2,20 x 1,20 | Fixo | Aço | 00 |

PROJETO: REFORMA E AMPLIAÇÃO DA ESCOLA DE ENSINO FUNDAMENTAL RAMUNDO RAMOS DE ANDRADE - SÍTIO BREJO GRANDE - ZONA RURAL - MUNICÍPIO DE VIÇOSA DO CEARÁ - CE

ASSUNTO: AMPLIAÇÃO CANTINA, FACHADA

RESPONSÁVEL TÉCNICO: _____

PROFETA: _____

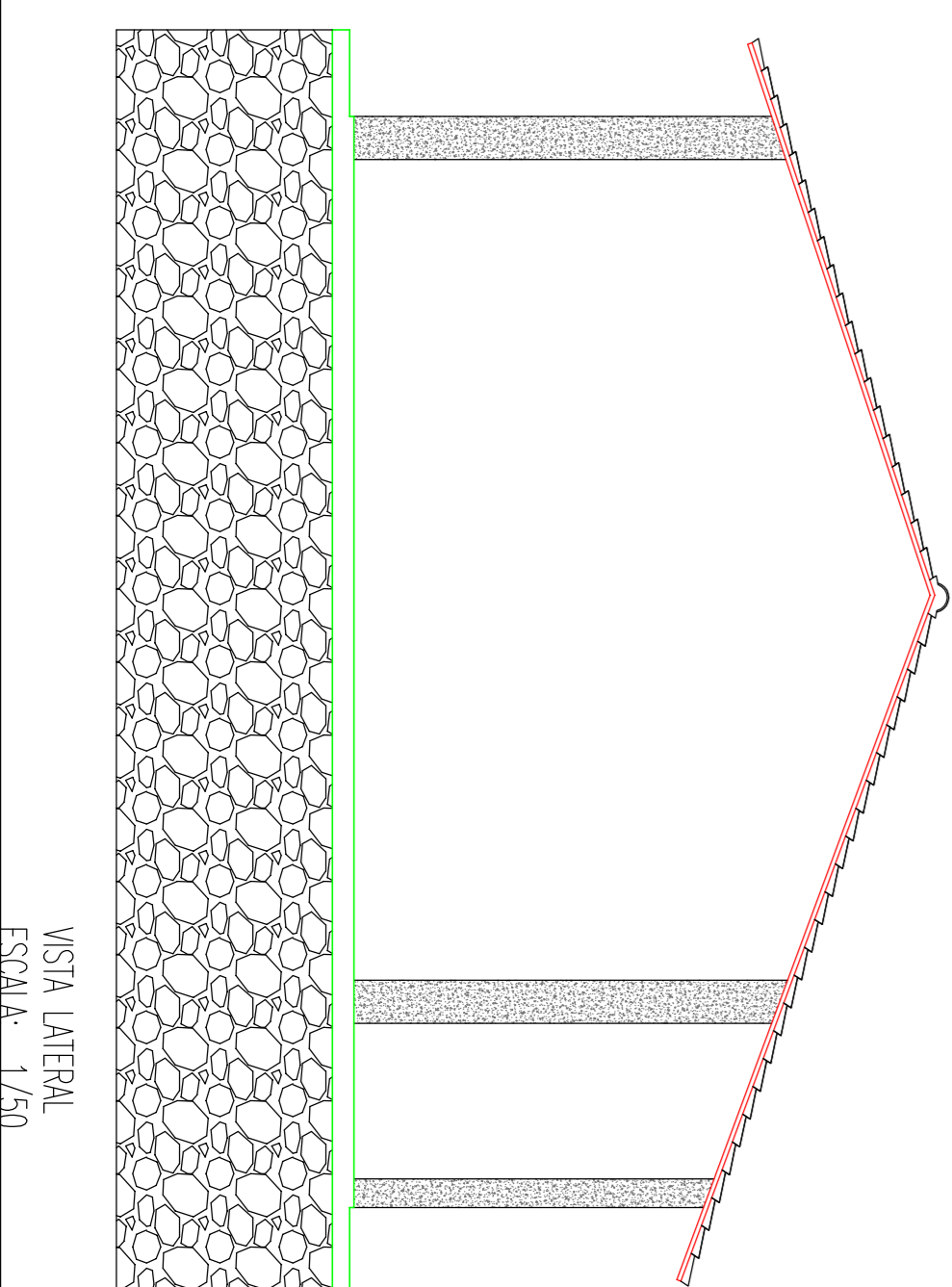
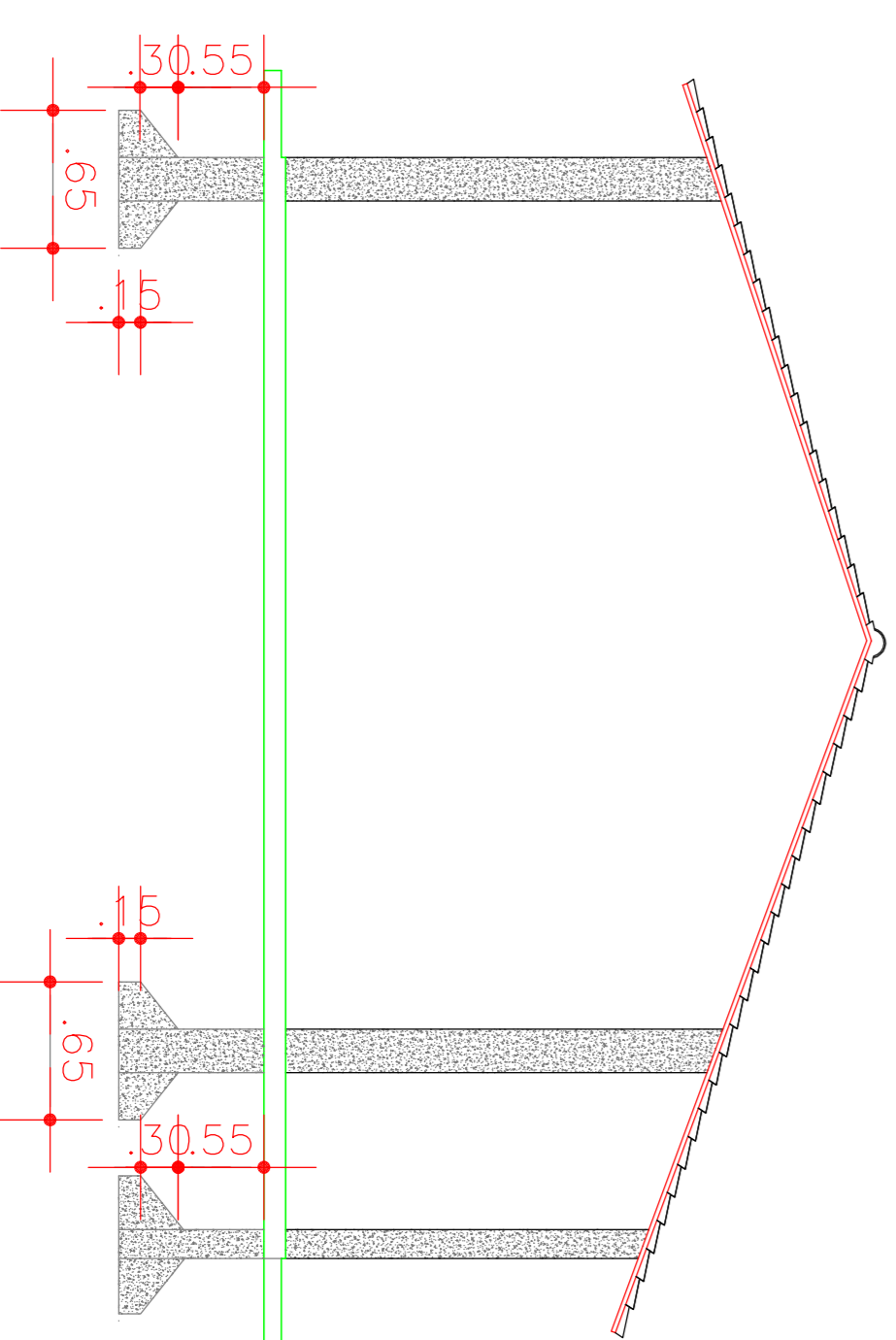
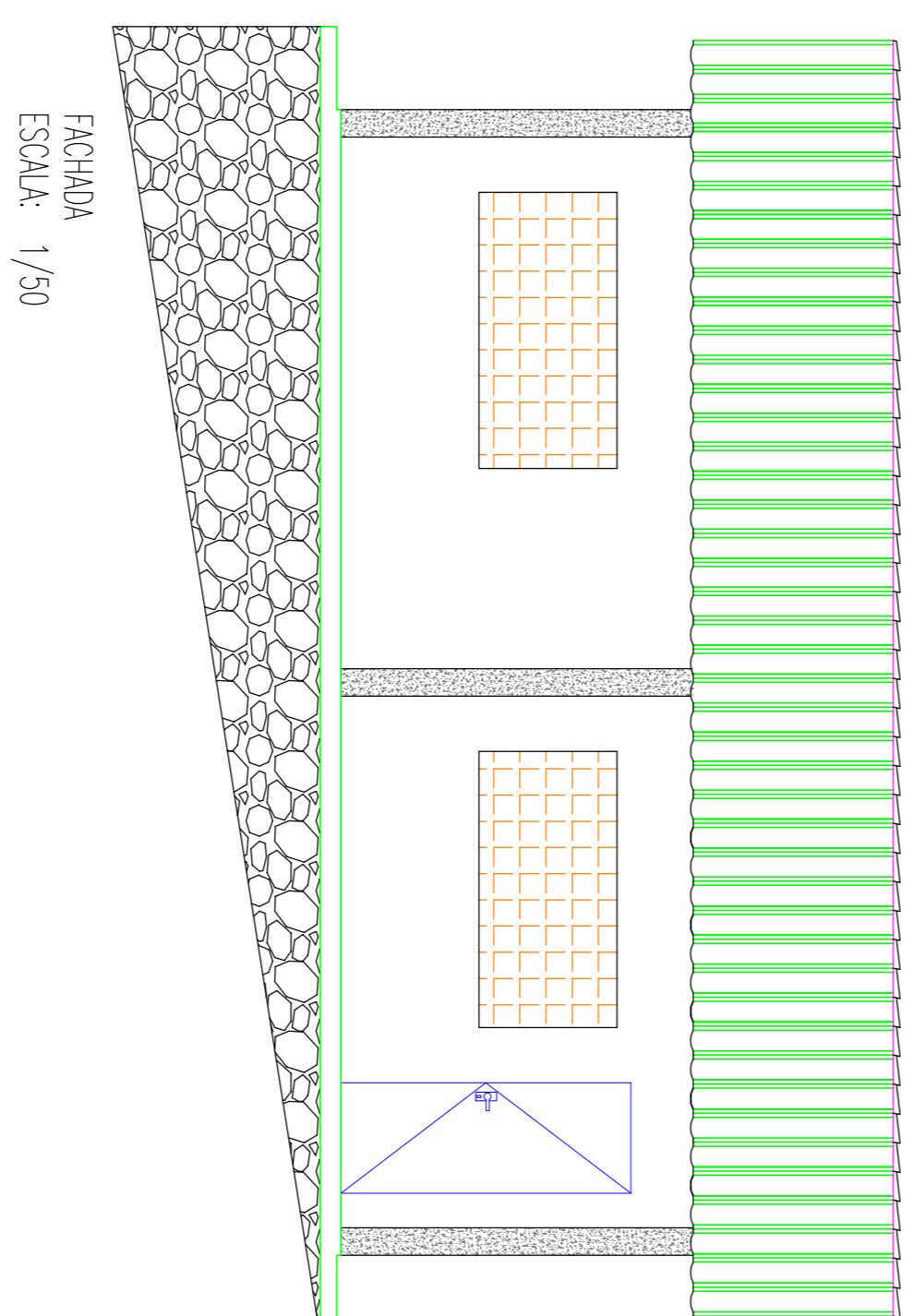
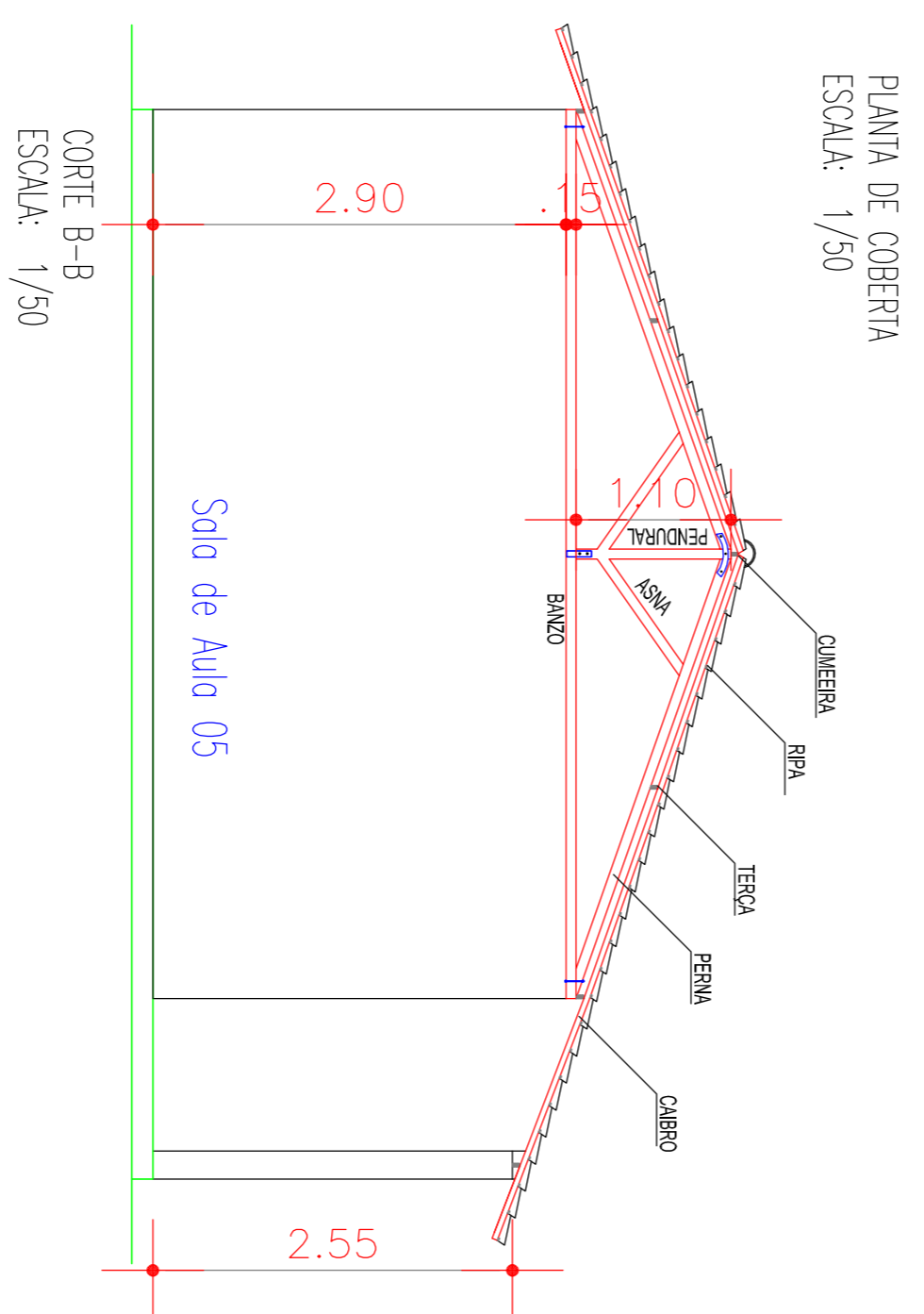
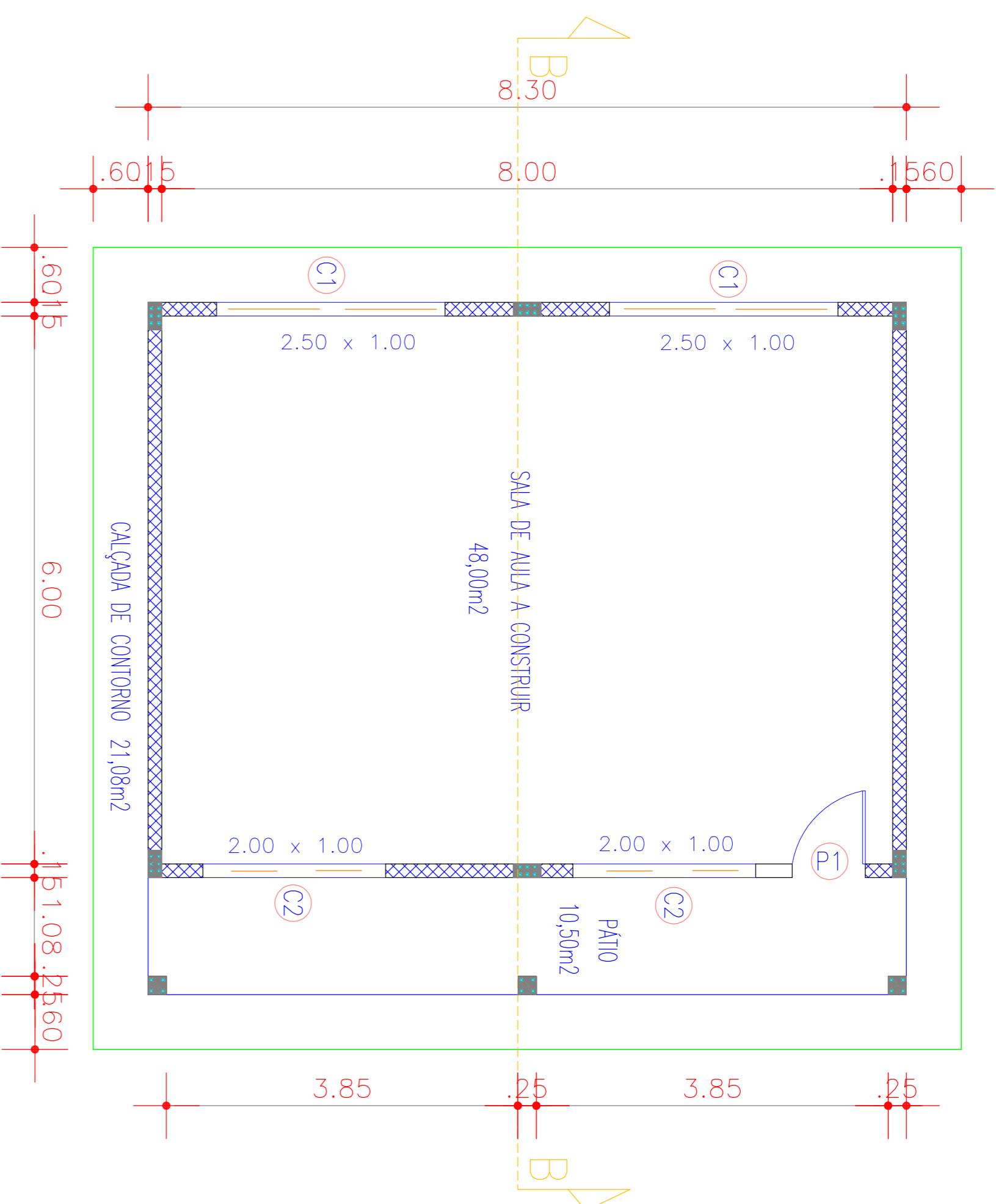
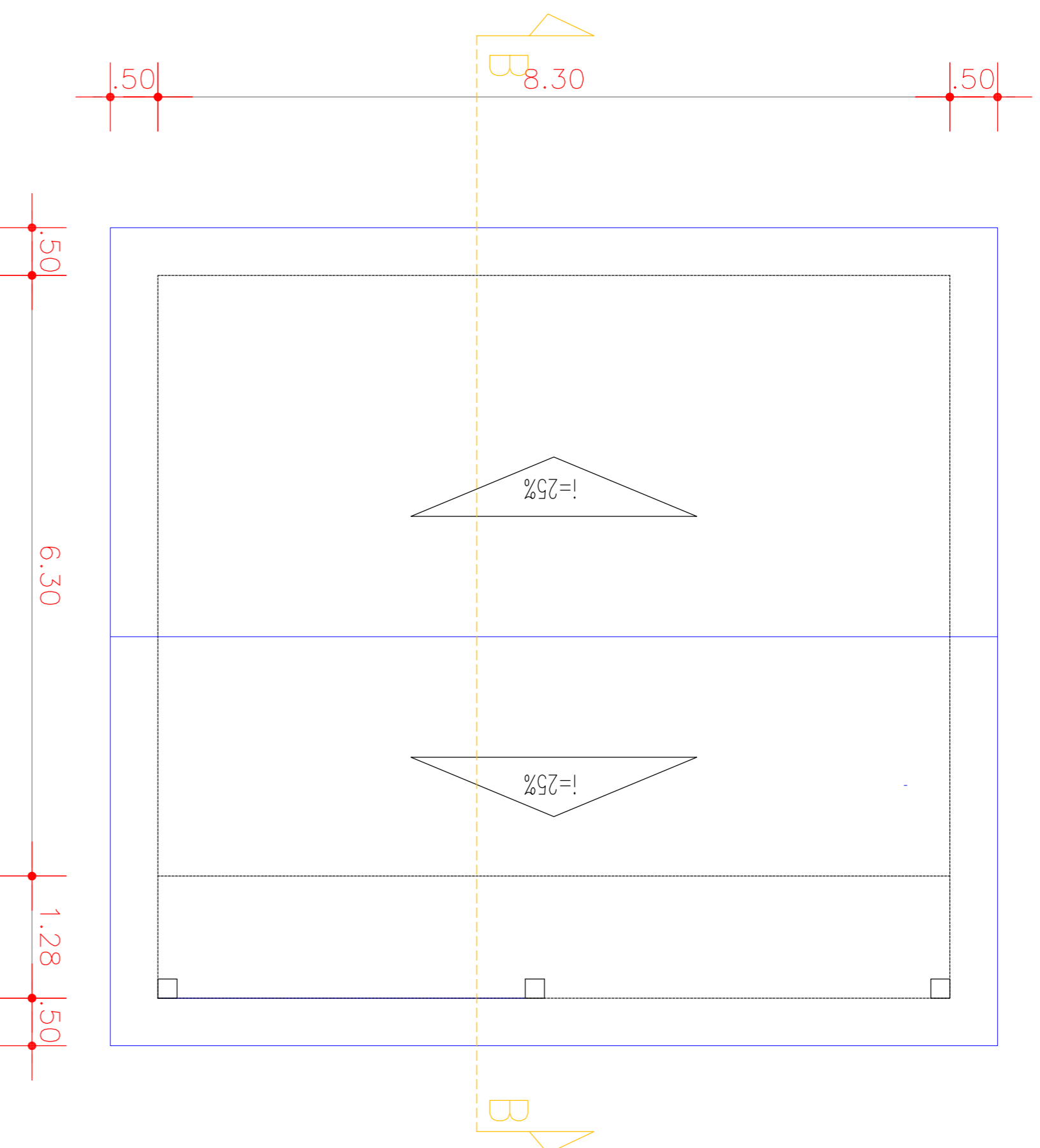
ORÇ: _____

PREFEITURA MUNICIPAL DE VIÇOSA DO CEARÁ

REGISTRO MUNICIPAL DE VIÇOSA DO CEARÁ

UNIDOS PELO POVO


| | | |
|------------------|-------------------|--------------|
| ESCALA: INDICADA | DATA: JUNHO/ 2017 | FOLHA: 02/04 |
| ARX: 160,23 M2 | CAD: _____ | |



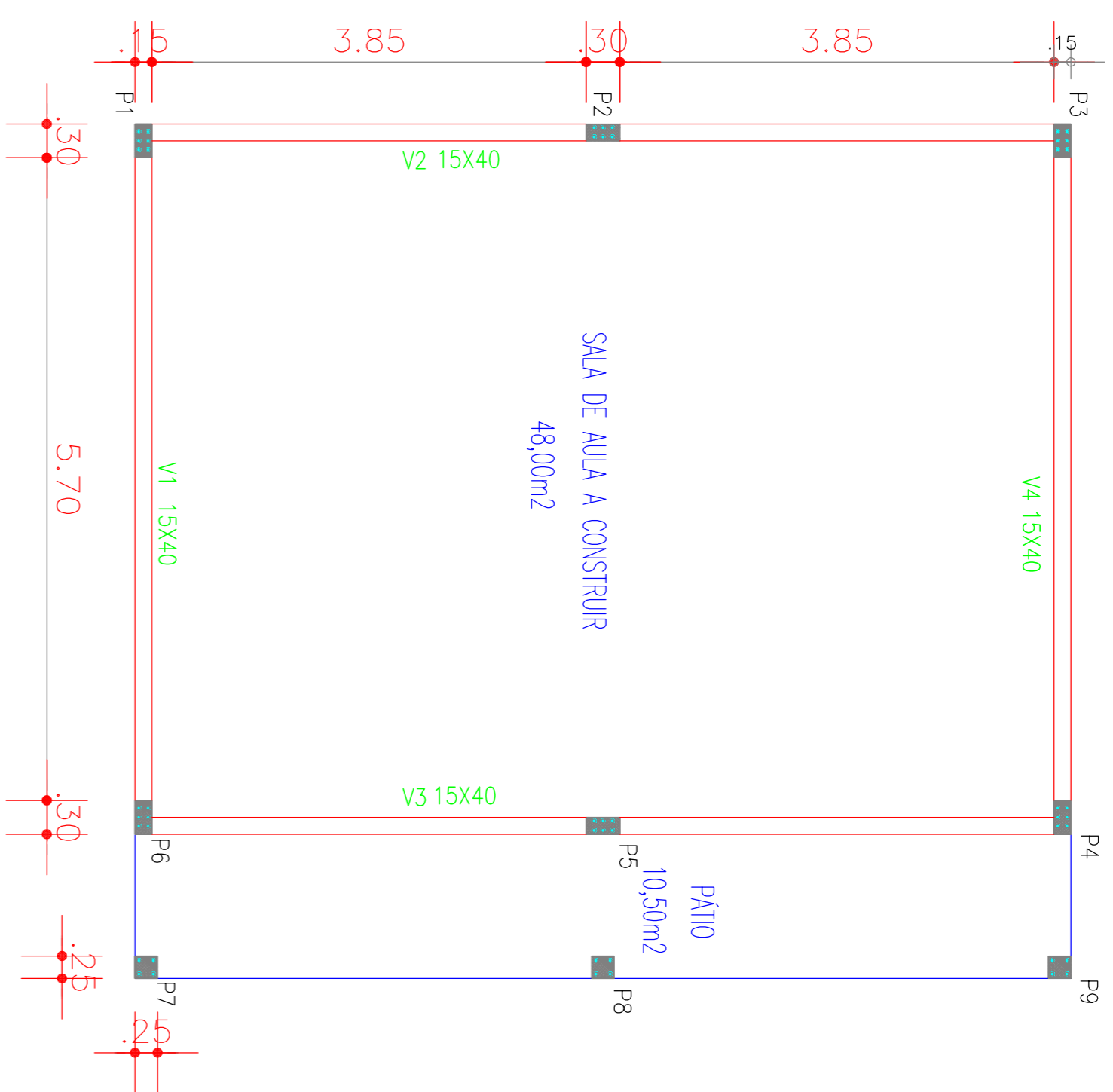
| | |
|---------------------|------|
| PROJETADO | OBRÁ |
| RESPONSÁVEL TÉCNICO | |

PREFEITURA MUNICIPAL DE VIÇOSA DO CEARÁ

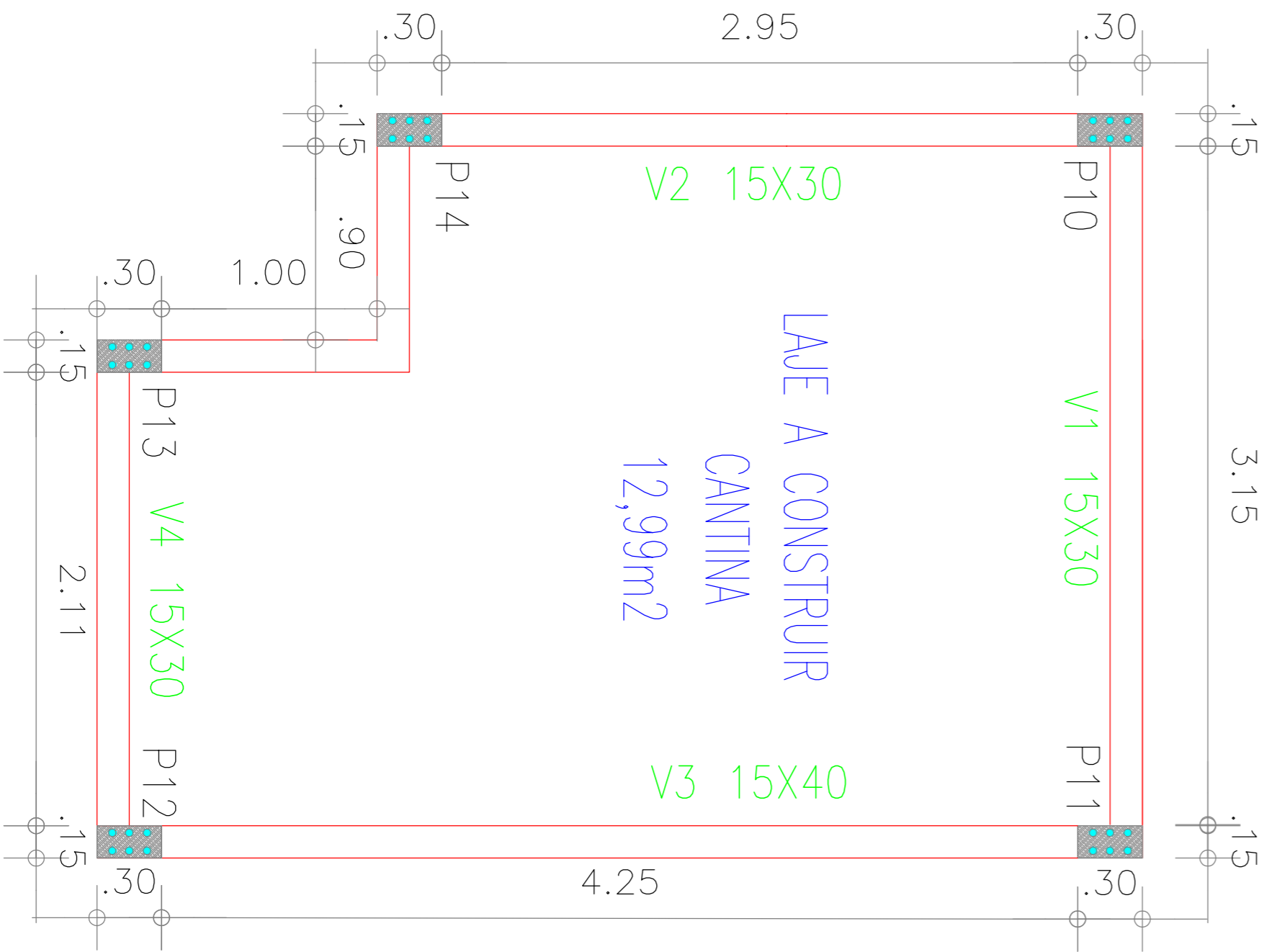
PROJETO: REFORMA E AMPLIAÇÃO DA ESCOLA DE ENSINO FUNDAMENTAL RAIMUNDO RAMOS DE ANDRADE - SÍTIO BRASO GRANDE - ZONA RURAL - MUNICÍPIO DE VIÇOSA DO CEARÁ - CE


PREFEITURA MUNICIPAL DE VIÇOSA DO CEARÁ
 UNIDOS PELO POVO

| | |
|----------|---|
| ASSUNTO: | PLANTA BAIXA, CORTE A-A, FACHADA, COBERTURA |
| ESCALA: | INDICADA |
| DATA: | JUNHO/2017 |
| ARQR: | 169,23 M2 |
| CAD: | |
| FOLHA: | 03/04 |

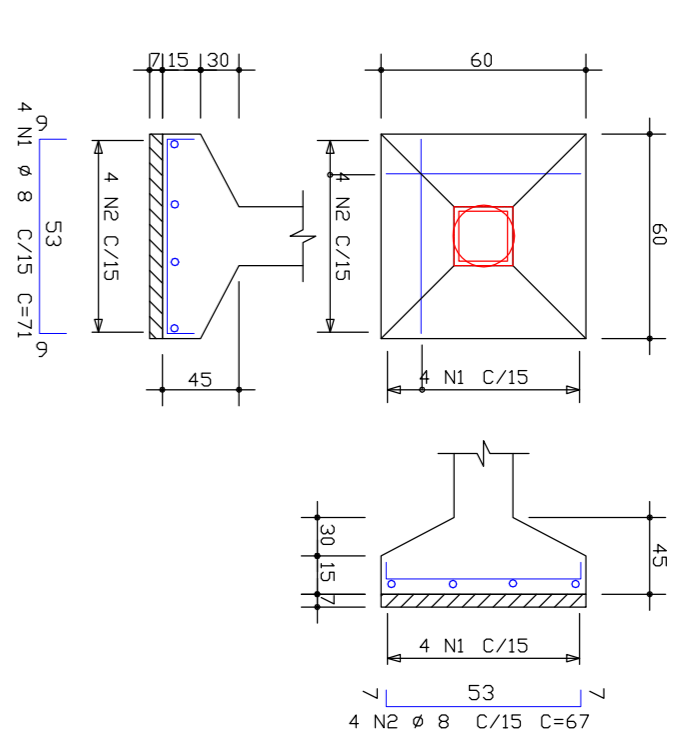


FUNDAÇÕES E ESTRUTURAS
ESCALA: 1/50



FUNDAÇÕES E ESTRUTURAS
ESCALA: 1/25

SAPATA PARA OS PILARES:
P7=P8=P9

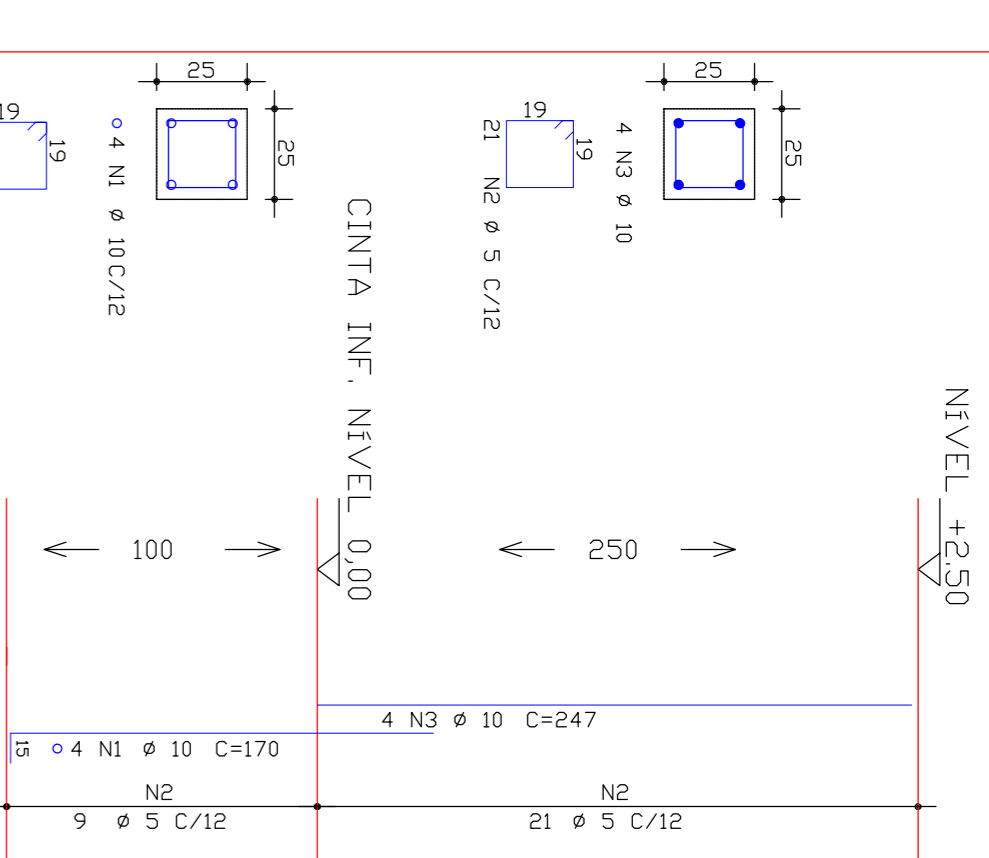


| TABELA UNITÁRIA - MULTPLICAR X 3 | | | |
|----------------------------------|------|------|-------------|
| ACQ | PIS | BIT | COMPLEMENTO |
| (cm) | (cm) | (cm) | (cm) |
| 300 | 2 | 8 | 3 |
| 75 | 7 | 7 | 383 |
| SOMA = 4.154 | | | |
| MULTPLICAR X 3 | | | |

(OK)

SEM ESCALA

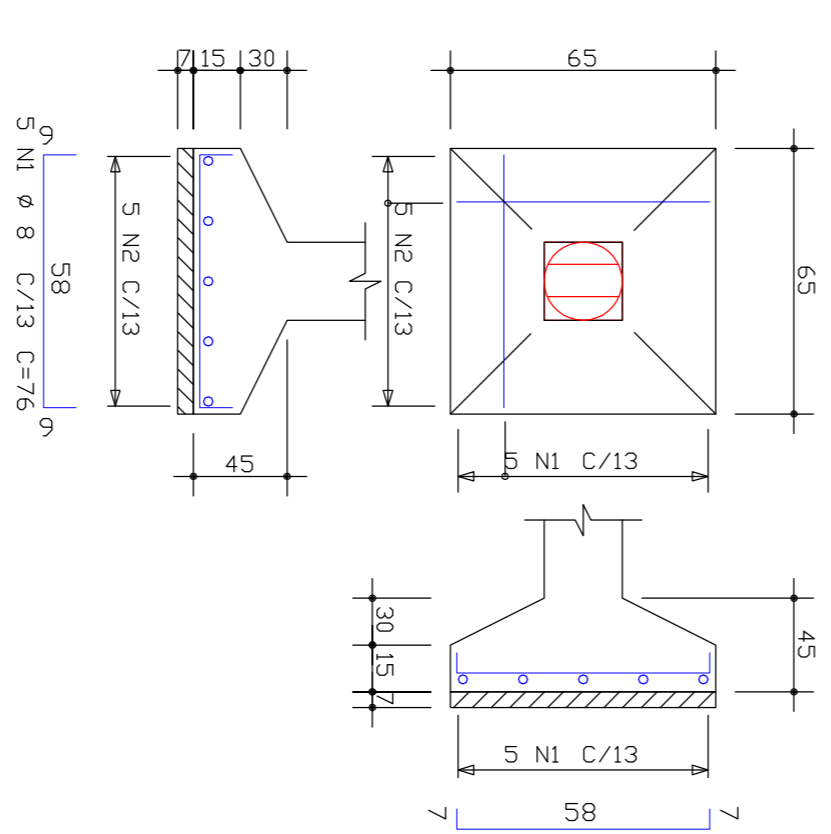
P7=P8=P9



SEM ESCALA

SAPATA PARA OS PILARES:

P1=P2=P3=P4=P5=P6=P10=P11=P12=P13
P14



| TABELA UNITÁRIA - MULTPLICAR X 11 | | | |
|-----------------------------------|------|------|-------------|
| ACQ | PIS | BIT | COMPLEMENTO |
| (cm) | (cm) | (cm) | (cm) |
| 300 | 1 | 8 | 5 |
| 75 | 7 | 7 | 386 |
| SOMA = 4.154 | | | |
| MULTPLICAR X 11 | | | |

(OK)

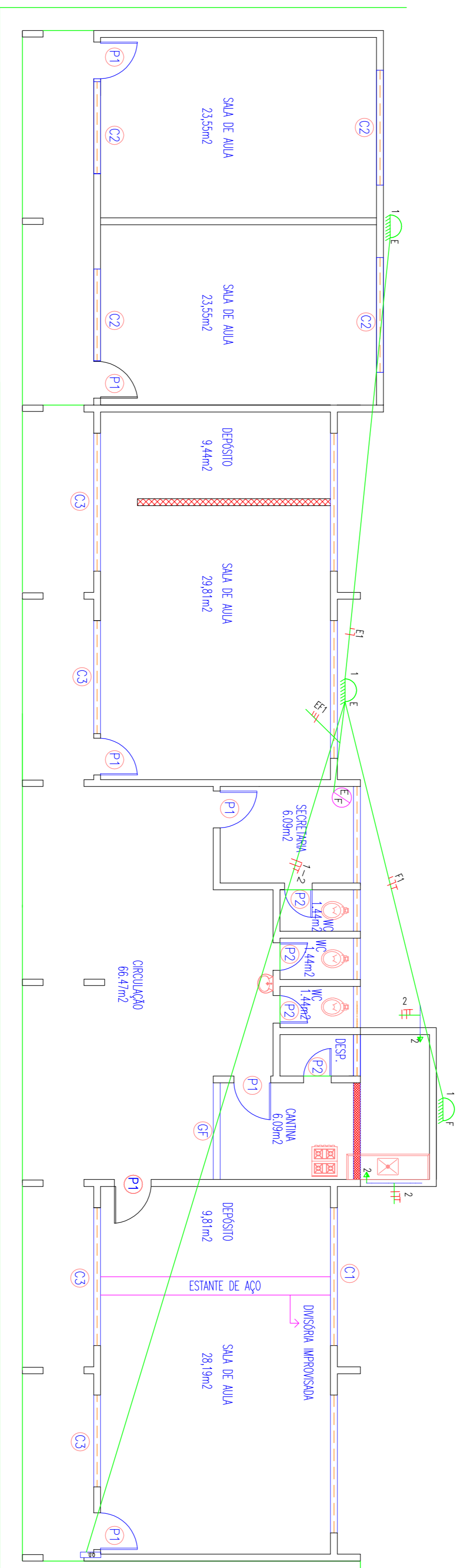
SEM ESCALA

PREFEITURA MUNICIPAL DE VIÇOSA DO CEARÁ

PROJETO: REFORMA E AMPLIAÇÃO DA ESCOLA DE ENSINO FUNDAMENTAL RAMUNDO RAMOS DE ANDRADE - SÍTIO BREJO GRANDE - ZONA RURAL - MUNICÍPIO DE VIÇOSA DO CEARÁ - CE

| | | |
|--|-------------------|--------------|
| ASSUNTO: DETALHES FUNDAÇÕES E ESTRUTURAS | DATA: JUNHO/ 2017 | FOLHA: 04/04 |
| ESCALA: INDICADA | ARX: 160,20 M2 | |





PROJETO ELETRICO AREA EXTERNA
ESCALA: 1/75

QUADRO DE CONTEUDO

LEGENDA

| | |
|--|---|
| | CONDUTORES FASE, NEUTRO, RETORNO, TERRA RESPECTIVAMENTE |
| | QUADRO DE DISTRIBUICAO, METALICO, NAS DIMENSÕES P/ OS DISJUNTORES |
| | INTERRUPTOR SIMPLES DE 1 SEÇÃO C/ TOMADA, Cx.4"x2"/PVC 1.10m |
| | INTERRUPTOR BIPOLAR P/ CHUVEIRO . Cx.4"x2" / PVC. |
| | PONTO DE TV (h=30cm DO PISO) . Cx. 4"x2" / PVC |
| | TOMADA BAXA (h=30cm DO PISO) . Cx. 4"x2" / PVC |
| | TOMADA MEDIA (h=1.10m DO PISO) . Cx. 4"x2" / PVC |
| | TOMADA ATERRADA P/ COMPUTADOR 4"x2" / PVC 0.30 DO PISO |
| | LUMINARIA TIPO CALHA P/ 2 LAMPADAS FLUORESCENTES DE 40W |
| | LUMINARIA TIPO CALHA P/ 2 LAMPADAS FLUORESCENTES DE 20W |
| | INTERRUPTOR SIMPLES DE 1 SEÇÃO, Cx.4"x2" / PVC 1.10m |
| | INTERRUPTOR SIMPLES DE 2 SEÇÕES, Cx.4"x2" / PVC 1.10m |
| | INTERRUPTOR SIMPLES DE 3 SEÇÕES, Cx.4"x2" / PVC 1.10m |
| | QUADRO GERAL DE MEDIÇÃO |
| | LUMINARIA L1, 20W CX OCTOGONAL 4"x4" / PVC |
| | LUMINARIA (NA PAREDE) (h=2.00m DO PISO) Cx. 4"x2" / PVC |
| | TOMADA P/ TELEFONE (h=0.30m DO PISO) . Cx. 4"x2" / PVC |
| | TOMADA P/ INTERFONE (h=1.40m DO PISO) . Cx. 4"x2" / PVC |
| | ELETRONUTOS EMBUTIDOS NA PAREDE PARA PASSAGEM DE ALIMENTADORES / PVC FLEXIVEL (95/87) |
| | ELETRONUTOS SOB O FORRO OU LAJE / PVC RIGIDO (633MM) |

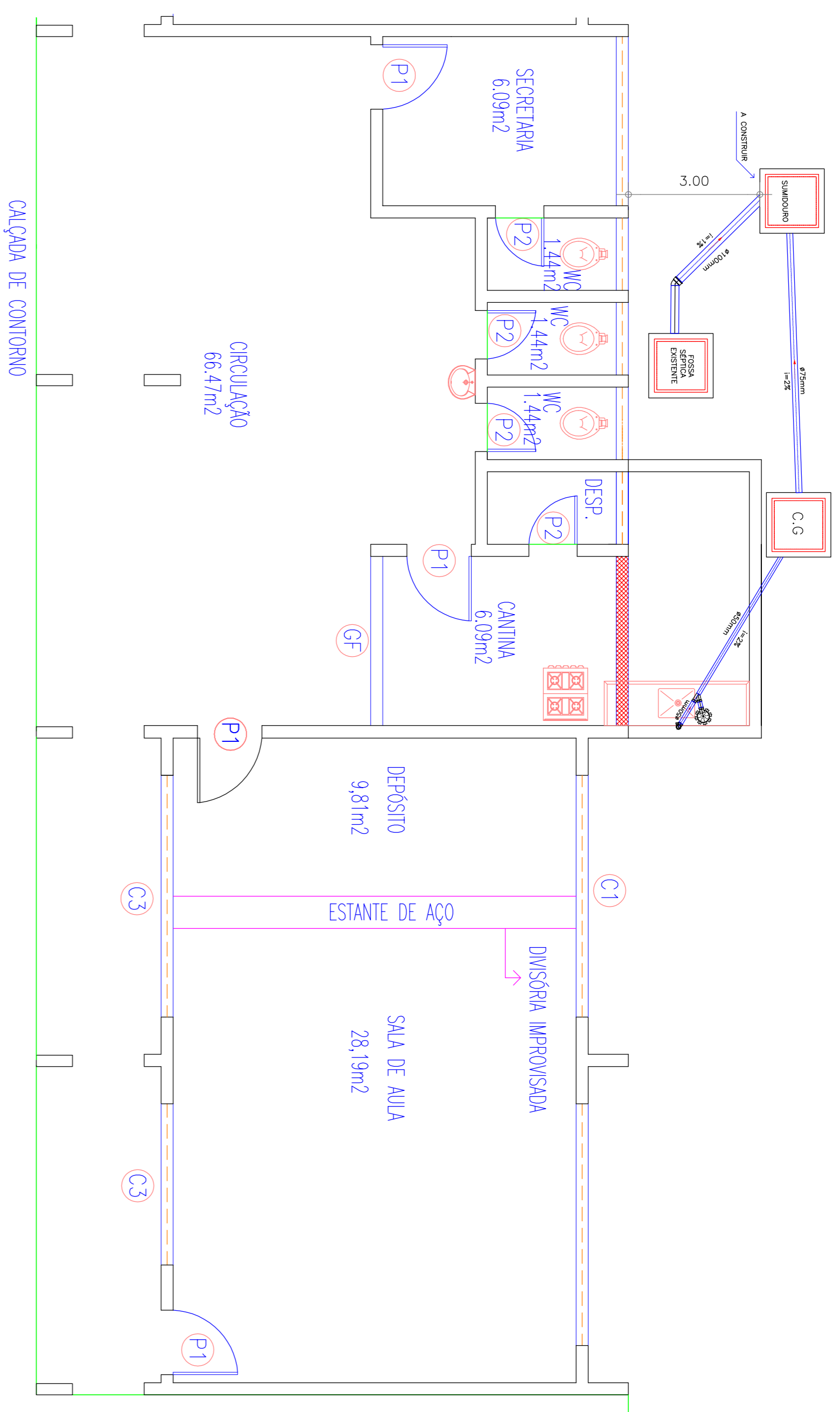
| | |
|---------------------|------|
| PROJETISTA | ORÇÁ |
| RESPONSÁVEL TÉCNICO | |

PREFEITURA MUNICIPAL DE VIÇOSA DO CEARÁ

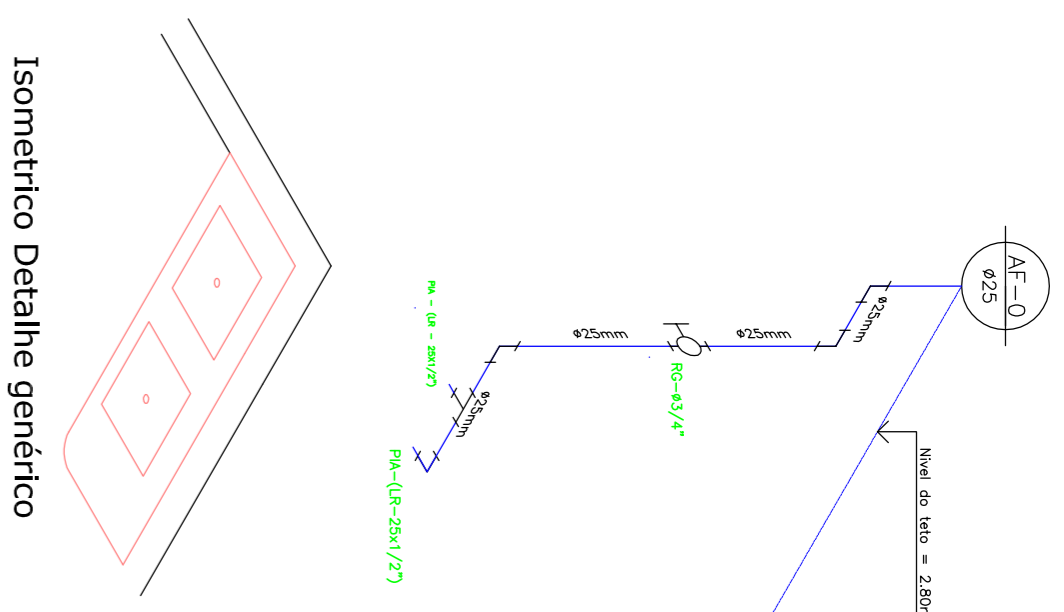
PROJETO: REFORMA E AMPLIAÇÃO DA ESCOLA DE ENSINO FUNDAMENTAL RAIMUNDO RAMOS DE ANDRADE
- SÍTIO BREJO GRANDE - ZONA RURAL - MUNICÍPIO DE VIÇOSA DO CEARÁ - CE

| | | | |
|--|-------------------|--------------|--|
| ASSUNTO: PROJETO ILUMINAÇÃO EXTERNA, LEGENDA | | FOLHA: 02/02 | |
| ESCALA: INDICADA | DATA: JUNHO/ 2017 | | |
| ARX: 189.28 M2 | CAD: | | |





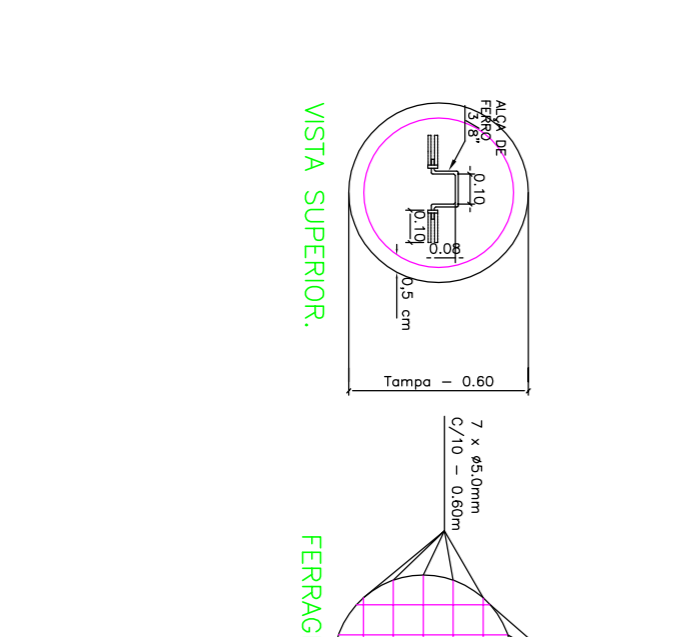
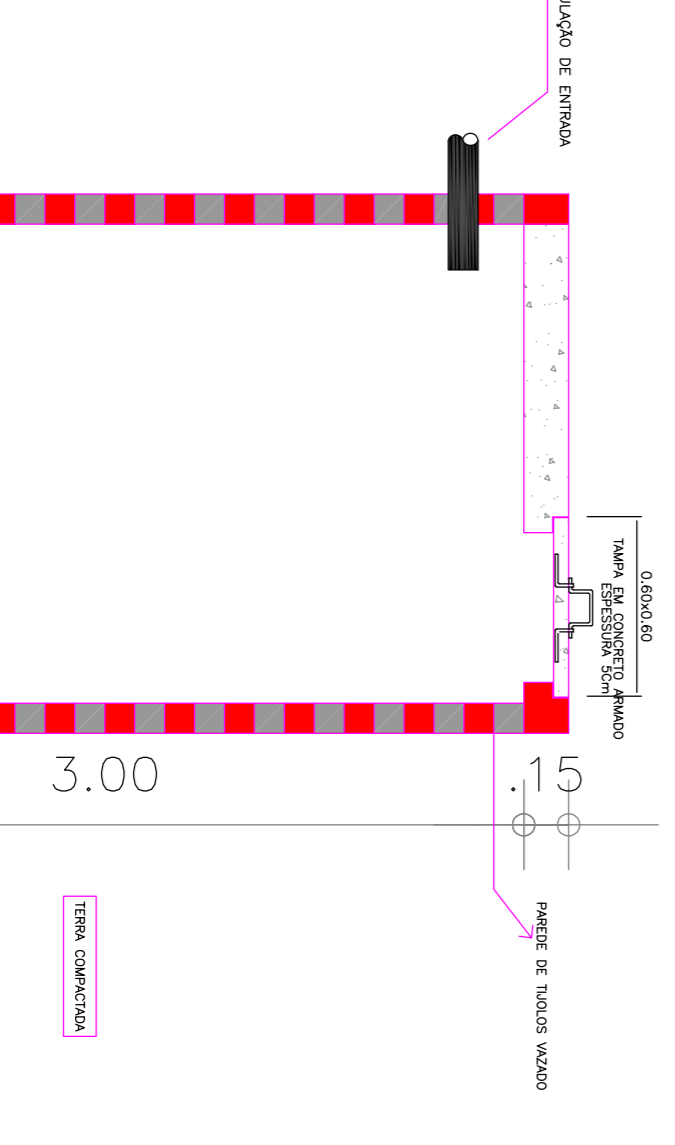
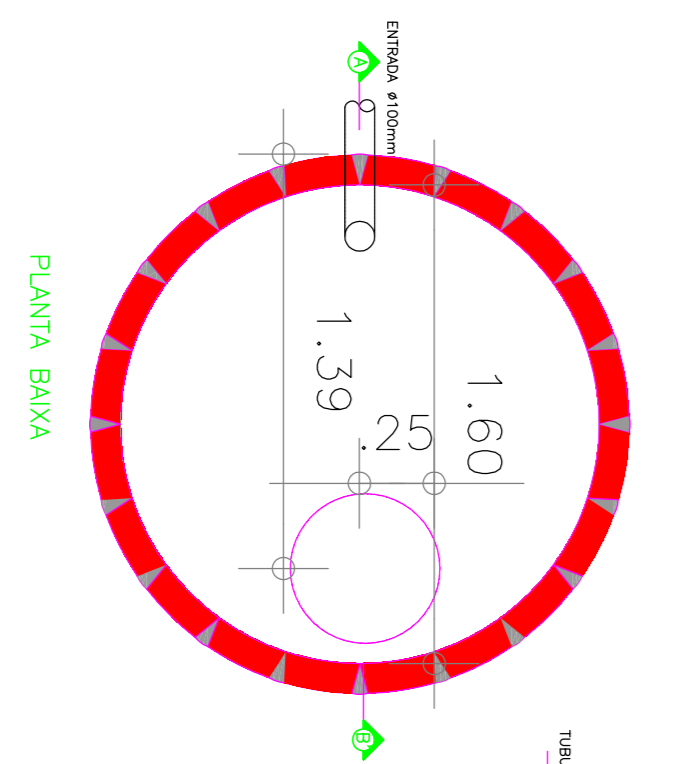
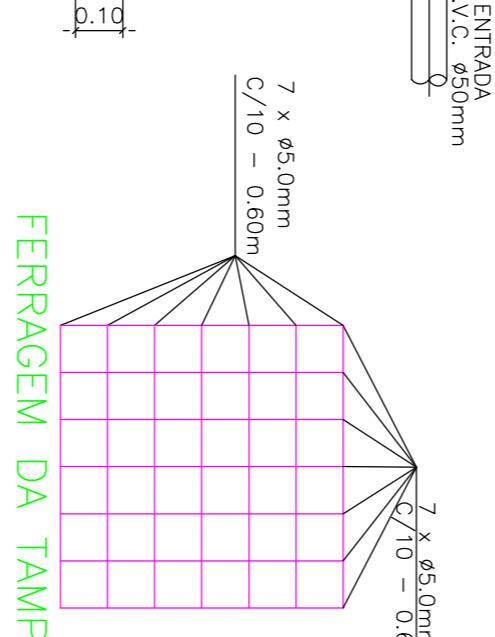
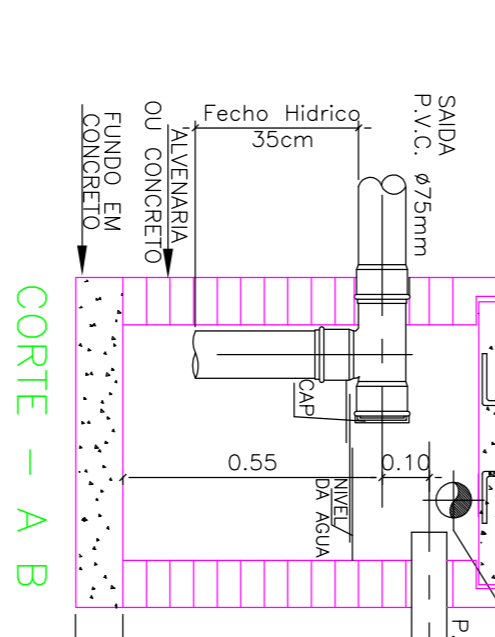
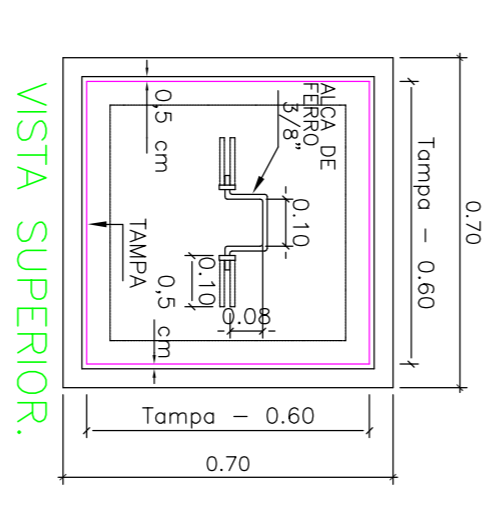
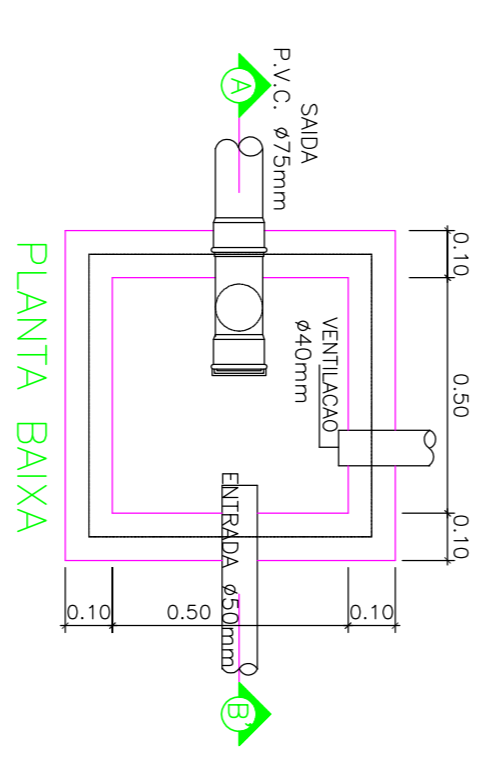
PROJETO HIDROSSANITÁRIO
ESCALA: 1/50



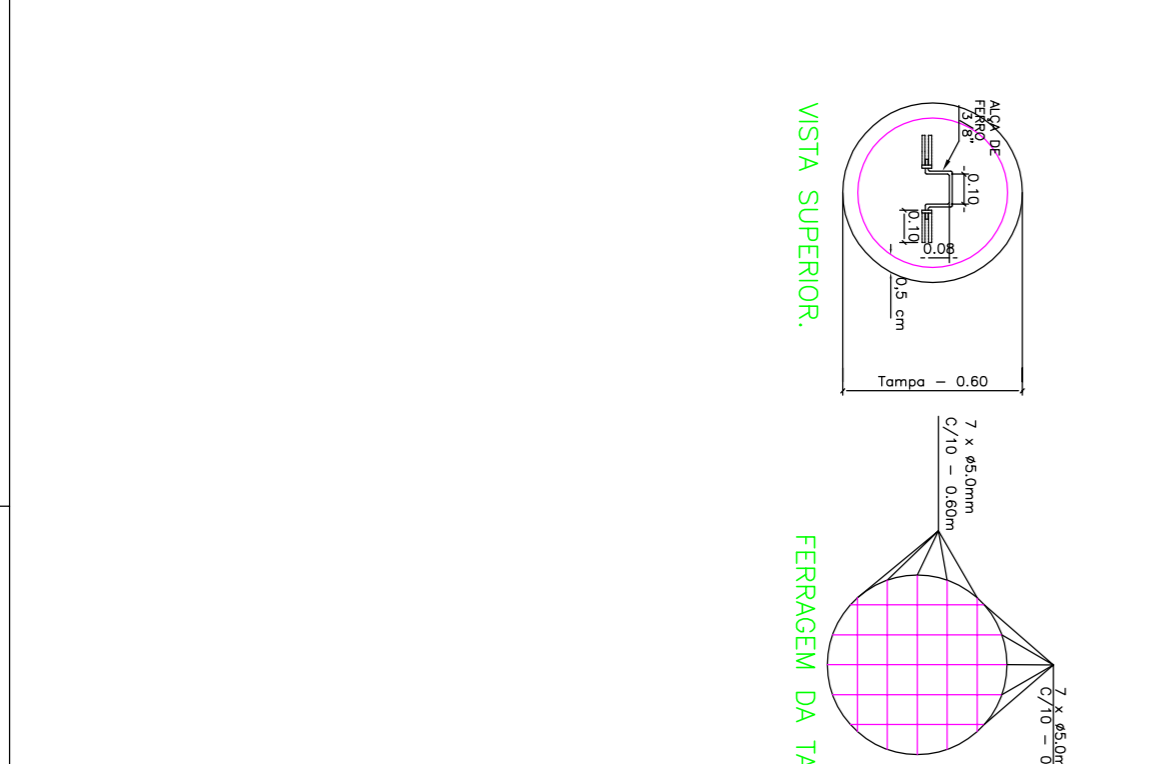
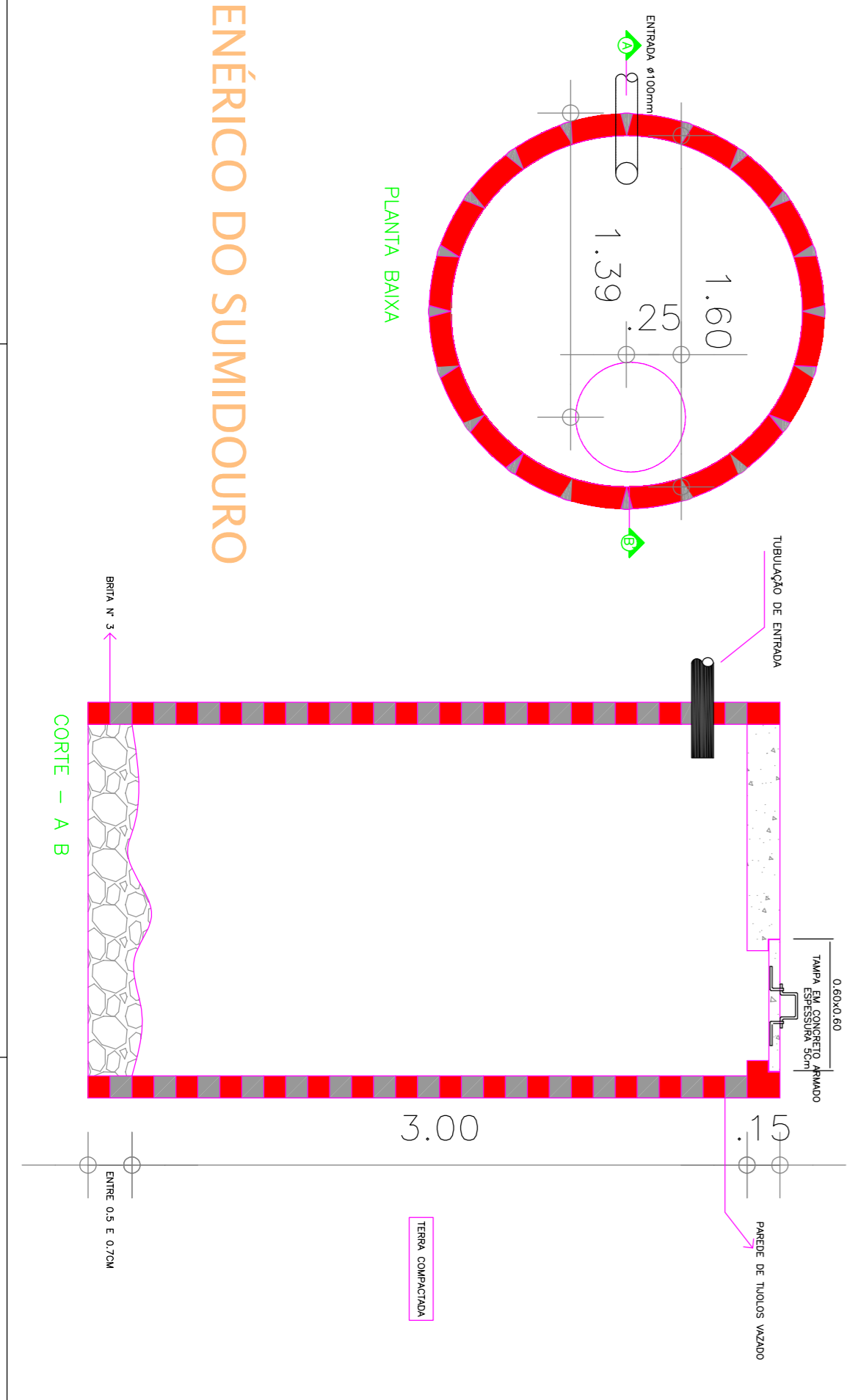
LEGENDA – ÁGUA E ESGOTO

| | |
|--|--|
| | INDICAÇÃO DAS COLUNA DE ÁGUA FRIA |
| | INDICAÇÃO DAS COLUNA DE ÁGUA PLUVIAL |
| | INDICAÇÃO DAS COLUNA DE VENTILAÇÃO |
| | INDICAÇÃO DOS TUBOS DE QUEDA DO ESGOTO |
| | CHUVEIRO. |
| | DUCHA HIGIENICA |
| | VASO SANITÁRIO. |
| | VALVULA DE DESCARGA. |
| | REGISTRO DE GAVETA |
| | REGISTRO DE PRESSÃO |
| | TANQUE DE LAVAR ROUPAS |
| | PIA DE COZINHA |
| | LAVATÓRIO |
| | JOELHO DE 90° VOLTADO PARA BAIXO |
| | CURVA 90° |
| | TÊ DE 90° |
| | TÊ DE 90° VOLTADO PARA CIMA |
| | TÊ DE 90° VOLTADO PARA BAIXO |
| | LUVA OU BUCHA DE REDUÇÃO |
| | TUBULAÇÃO DE ÁGUA FRIA |
| | TUBULAÇÃO DE ESGOTO NO PISO |
| | TUBULAÇÃO DE ESGOTO FIXADA NA LAJE |
| | CAIXA DE PASSAGEM |
| | CAIXA DE GORDURA |
| | TUBULAÇÃO QUE DESCE |
| | TUBULAÇÃO QUE SOBE |

**DETALHE EXECUTIVO DE ESGOTO
CAIXA DE GORDURA**



DETALHE GENÉRICO DO SUMIDOURO



PROPRIETÁRIO: _____

RESPONSÁVEL TÉCNICO: _____

PROJETO: PREFEITURA MUNICIPAL DE VIÇOSA DO CEARÁ

ASSUNTO: PROJETO HIDROSSANITÁRIO, LEGENDA, DETALHES CG:

ESCALA: INDICADA

DATA: JUNHO/ 2017

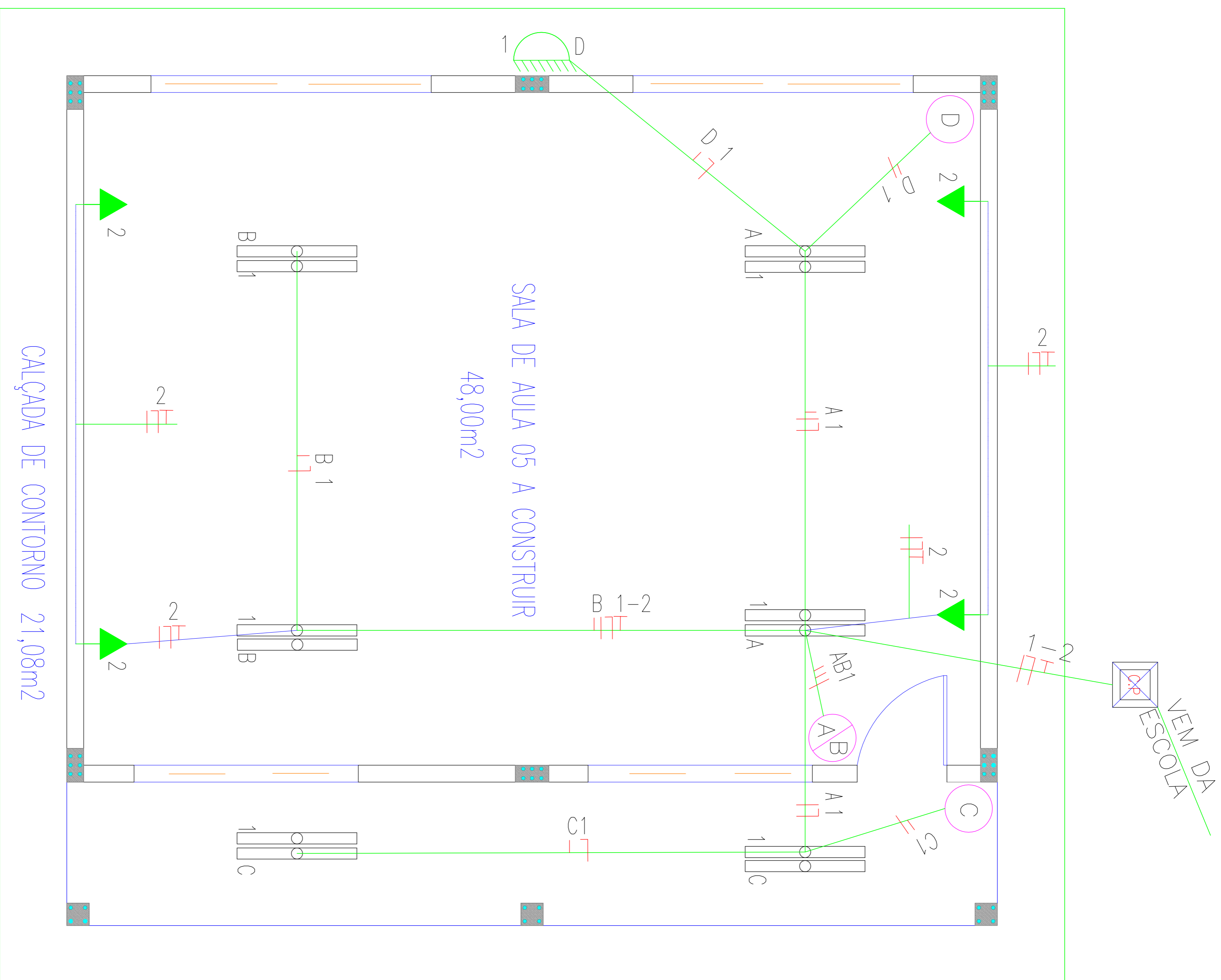
ARX: 169,23 M2

CAD: _____

FOLHA: 01/01



SECRETARIA MUNICIPAL DE VIÇOSA DO CEARÁ
UNIDOS PELO POVO



PROJETO ELÉTRICO
 ESCALA: 1/25

QUADRO DE CARGAS

| CIRCUITO | ILUMINAÇÃO | TUC'S | COMPUTADOR | POTENCIA ATIVA | DISJUNTOR | FIANÇA |
|----------|-----------------|-------|------------|----------------|-----------|------------|
| 1 | 2X20 2X40 1x100 | 100W | 3000W | 1160 | 10A | F+N #2,5 |
| 2 | - | - | - | 1600 | 10A | F+N+T #4,0 |
| RESERVA | | | | | | |
| TOTAL | | | | 2760 | 15A | |

LEGENDA

| | |
|--|---|
| | CONDUTORES FASE, NEUTRO, RETORNO, TERRA RESPECTIVAMENTE |
| | QUADRO DE DISTRIBUIÇÃO, METÁLICO, NAS DIMENSÕES P/ OS DISJUNTORES |
| | INTERRUPTOR SIMPLES DE 1 SEÇÃO C/ TOMADA.CX.4"x2"/PVC 1,10m |
| | INTERRUPTOR BIPOLAR P/ CHUVEIRO . CX.4"x2" / PVC. |
| | PONTO DE TV (h=30cm DO PISO) . CX. 4"x2" / PVC |
| | TOMADA BAIXA (h=30cm DO PISO) . CX. 4"x2" / PVC |
| | TOMADA MÉDIA (h=1,10m DO PISO) . CX. 4"x2" / PVC |
| | TOMADA ATERRADA P/ CHUVEIRO-ELETRICO (h=2,10m DO PISO) |
| | TOMADA ATERRADA P/ COMPUTADOR 4"x2" / PVC 0,30 DO PISO |
| | LUMINÁRIA TIPO CALHA P/ 2 LÂMPADAS FLUORESCENTES DE 40W |
| | LUMINÁRIA TIPO CALHA P/ 2 LÂMPADAS FLUORESCENTES DE 20W |
| | INTERRUPTOR SIMPLES DE 1 SEÇÃO, CX.4"x2" / PVC 1,10m |
| | INTERRUPTOR SIMPLES DE 2 SEÇÕES, CX.4"x2" / PVC 1,10m |
| | INTERRUPTOR SIMPLES DE 3 SEÇÕES, CX.4"x2" / PVC 1,10m |
| | QUADRO GERAL DE MEDIÇÃO |
| | LUMINÁRIA L1, 20W CX OCTOGONAL 4"x4" / PVC |
| | LUMINÁRIA (NA PAREDE), (h=2,00m DO piso) CX. 4"x2" / PVC |
| | TOMADA P/ TELEFONE (h=0,30m DO PISO) . CX. 4"x2" / PVC |
| | TOMADA P/ INTERFONE (h=1,40m DO PISO) . CX. 4"x2" / PVC |
| | ELETRODUTOS EMBUTIDOS NA PAREDE, PARA PASSAGEM DE ALIMENTADORES / PVC FLEXÍVEL (65/8) |
| | ELETRODUTOS SOB O FORRO OU LAJE / PVC RÍGIDO (52MM) |

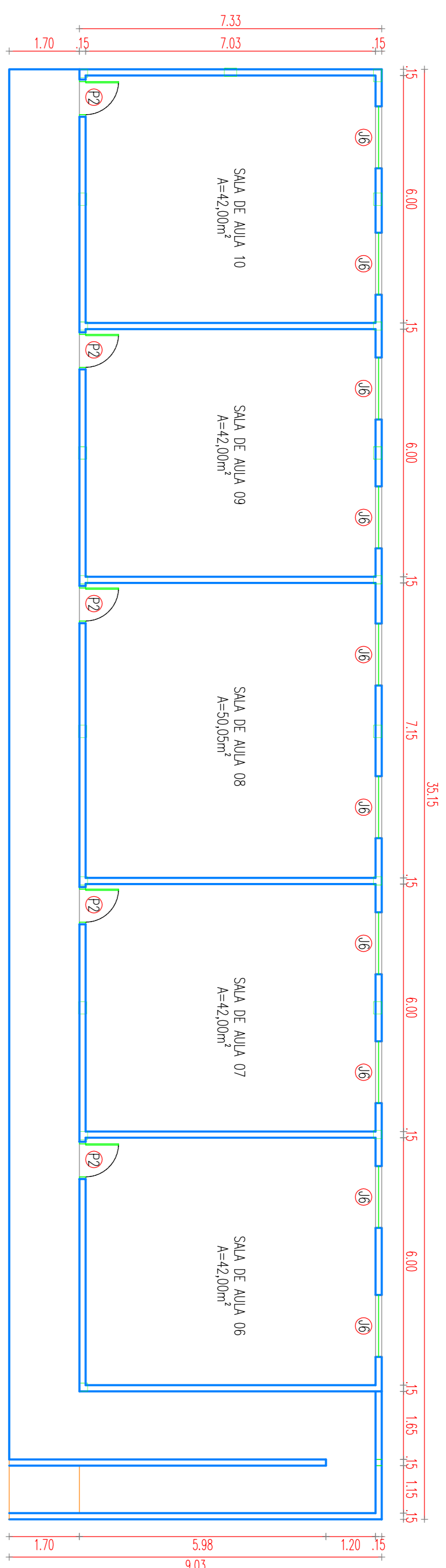
PREFEITURA MUNICIPAL DE VIÇOSA DO CEARÁ

PROJETO: REFORMA E AMPLIAÇÃO DA ESCOLA DE ENSINO FUNDAMENTAL, BAUNILHO RAMOS DE ANDARAÉ - SÍTIO BRUNO GRANDE - ZONA RURAL- MUNICÍPIO DE VIÇOSA DO CEARÁ - CE

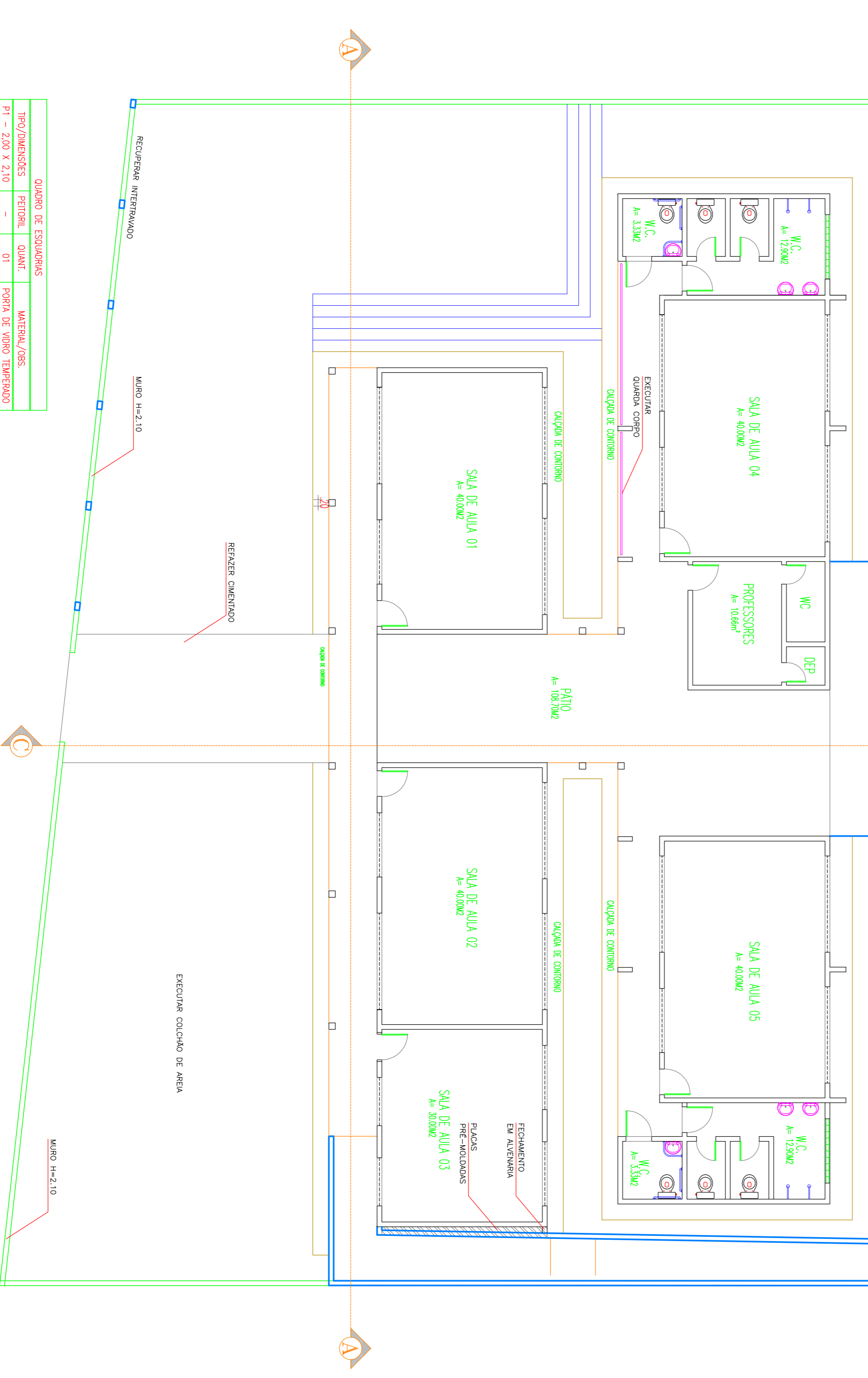
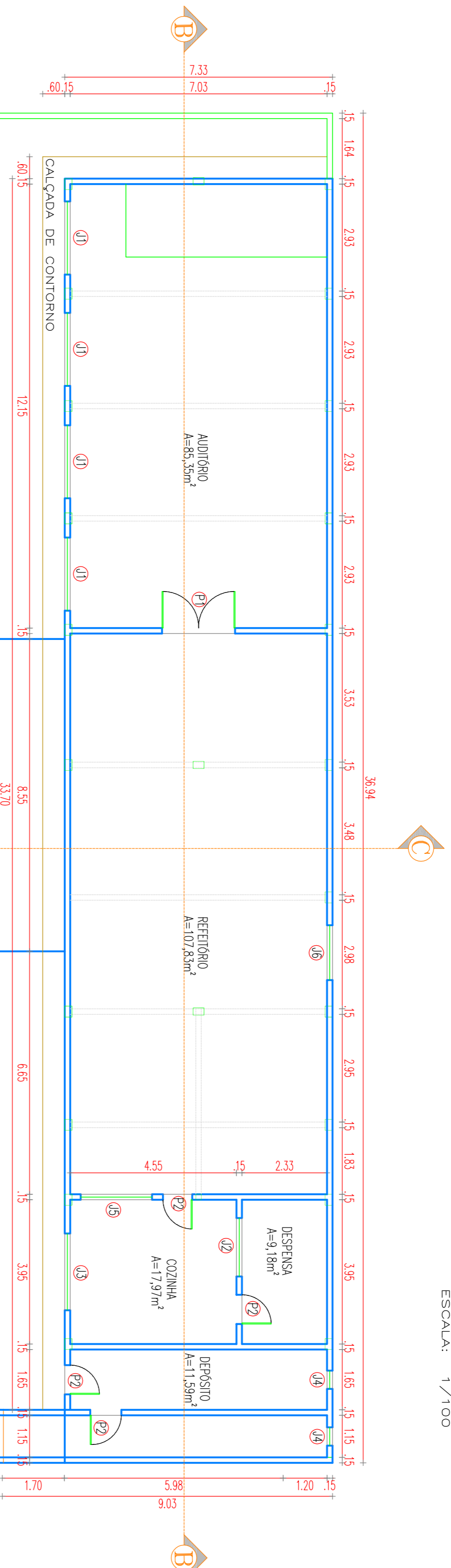
ASSUNTO: PROJETO ELÉTRICO, QUADRO DE CARGAS, DIAGRAMA UNIFILAR, LEGENDA

SECRETARIA MUNICIPAL DE EDUCAÇÃO
VIÇOSA DO CEARÁ
 UNIDOS PELO POVO

| | | |
|------------------|-------------------|--------------|
| ESCALA: INDICADA | DATA: JUNHO/ 2017 | FOLHA: 01/02 |
| ARX: 163,23 M2 | CAD: | |

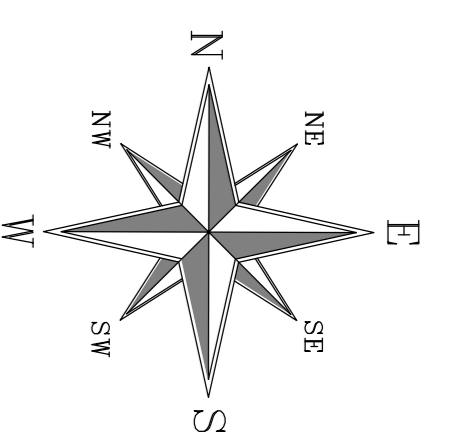


PLANTA BAIXA SUPERIOR
ESCALA: 1/100



| TIPO/DIMENSÕES | PROFIL | QUANT. | MATERIAL/USO |
|------------------|--------|--------|--------------------------|
| P1 - 2,00 X 2,10 | - | 01 | PORTA DE VIBRO TEMPERADO |
| P2 - 0,80 X 2,10 | - | 09 | PORTA DE MADEIRA |
| J1 - 2,00 X 1,80 | 1,00 | 04 | JANELA DE VIBRO/COBRE |
| J2 - 1,80 X 0,50 | 2,00 | 01 | JANELA DE VIBRO/COBRE |
| J3 - 1,80 X 0,50 | 2,00 | 01 | JANELA DE VIBRO/COBRE |
| J4 - 0,50 X 0,50 | 2,10 | 02 | JANELA DE VIBRO/COBRE |
| J5 - 1,50 X 1,10 | 1,00 | 01 | GRADE DE FERRO |
| J6 - 1,50 X 1,10 | 1,00 | 11 | JANELA DE VIBRO/COBRE |

PLANTA BAIXA TÉRREO
ESCALA: 1/100



COBERTA
ESCALA: 1/125

PROPRIETÁRIO _____

RESPONSÁVEL TÉCNICO _____

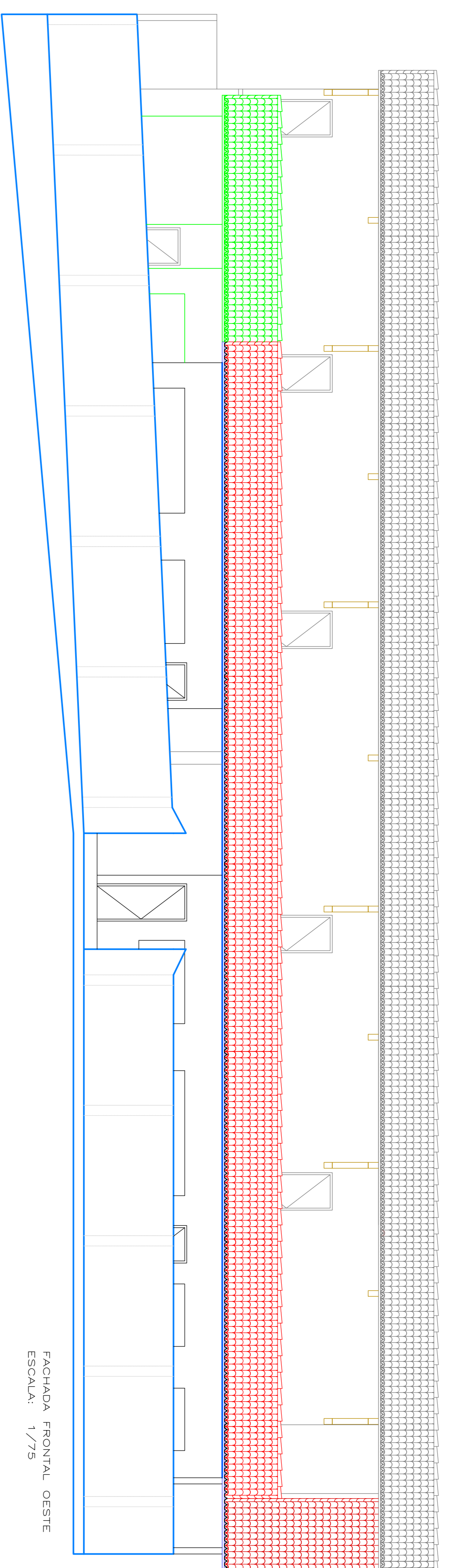
APROVO _____

PREFEITURA MUNICIPAL DE VIÇOSA DO CEARÁ

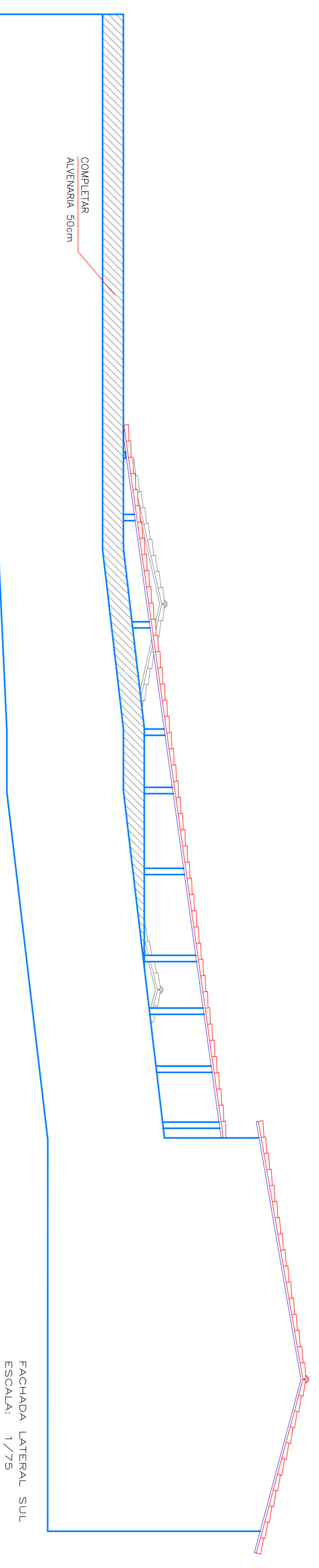
PROJETO: REFORMA E RECUPERAÇÃO DA ESCOLA DE ENSINO FUNDAMENTAL, ALICE RODRIGUES PASSOS - SÍTIO TOPE - VIÇOSA DO CEARÁ - CE

ASSUNTO: - REFORMA E RECUPERAÇÃO - PLANTA BAIXA DO PAVIMENTO SUPERIOR. QUADRO DE ESQUADRIAS, COBERTA, SITUAÇÃO/LOCALIZAÇÃO.

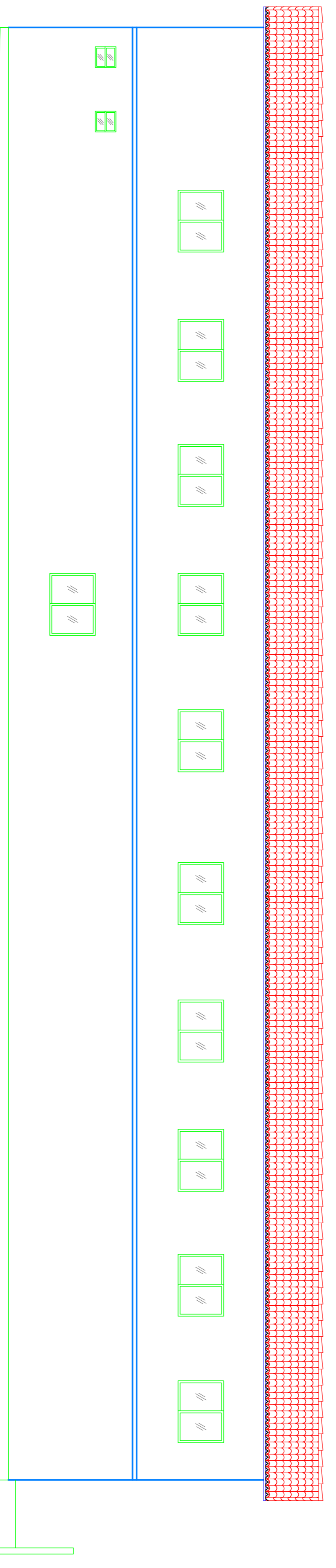
| | | |
|----------|------------|--------|
| ESCALA: | DATA: | FOLHA: |
| INDICADA | JUNHO/2017 | 01/03 |



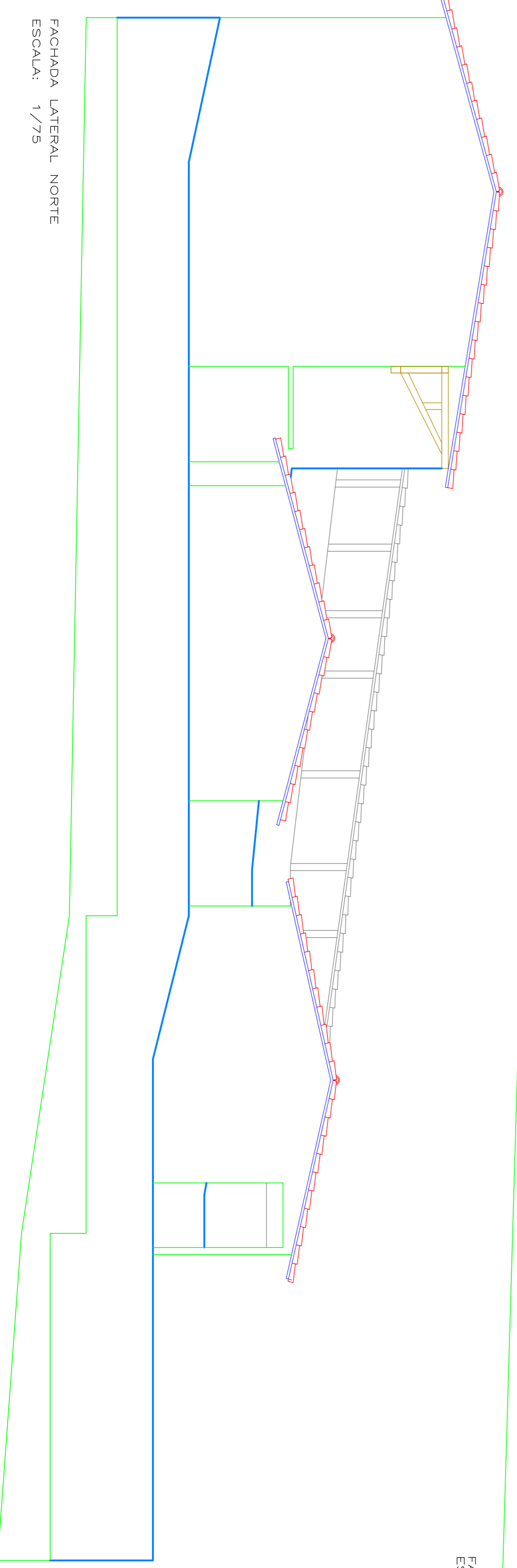
FACHADA FRONTAL OESTE
ESCALA: 1/75



FACHADA LATERAL SUL
ESCALA: 1/75

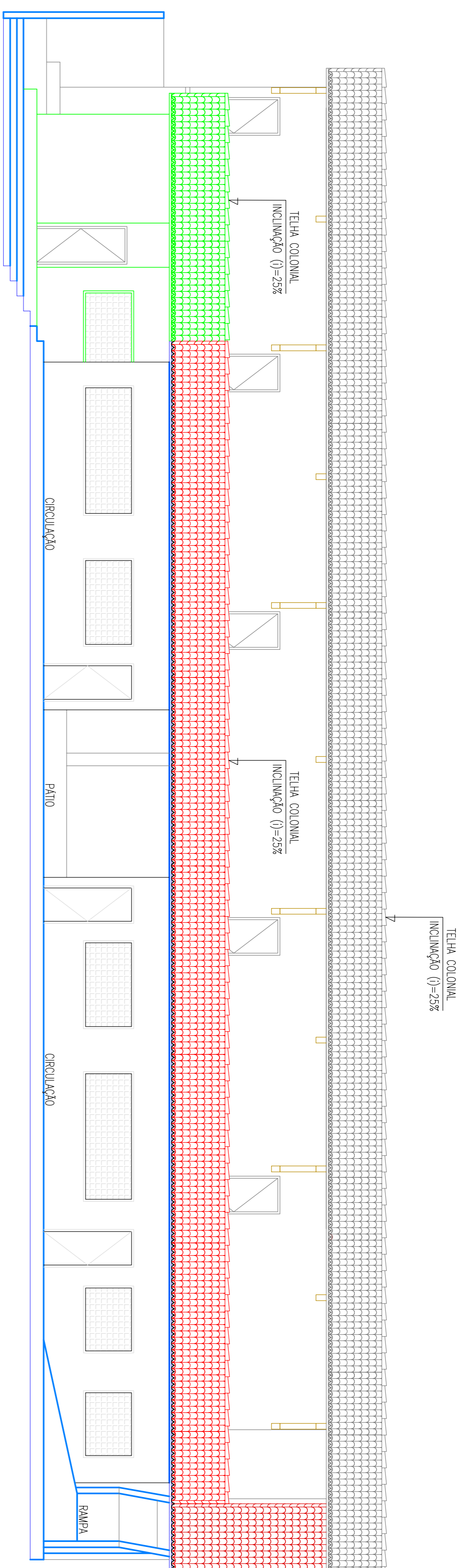


FACHADA POSTERIOR LESTE
ESCALA: 1/75

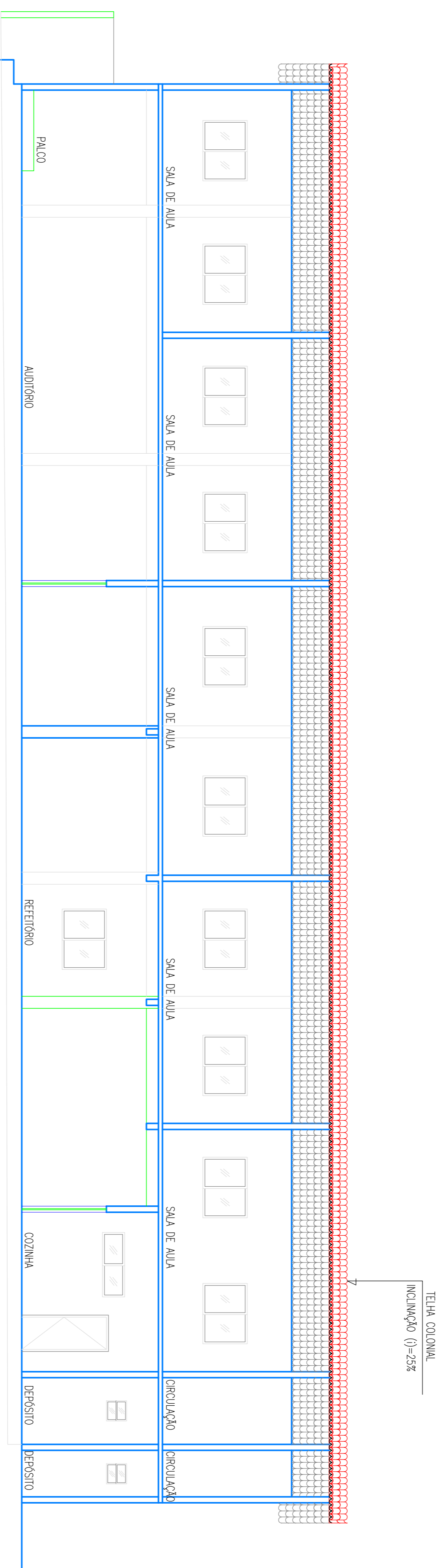


FACHADA LATERAL NORTE
ESCALA: 1/75

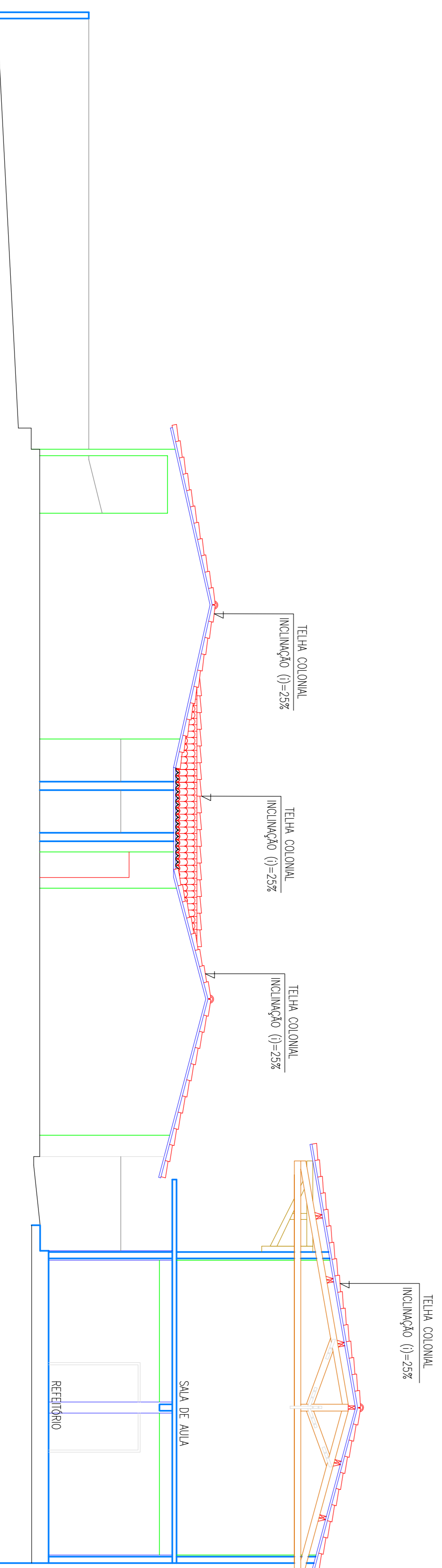
| | | |
|--|---------------------|--|
| PROPRIETÁRIO _____ RESPONSÁVEL TÉCNICO _____ APROVO _____ | | PREFEITURA MUNICIPAL DE VIÇOSA DO CEARÁ PROJETO: REFORMA E RECUPERAÇÃO DA ESCOLA DE ENSINO FUNDAMENTAL, ALICE RODRIGUES PASSOS – SÍTIO TOPE – VIÇOSA DO CEARÁ – CE ASSUNTO: – REFORMA E RECUPERAÇÃO – FACHADA POSTERIOR LESTE; FACHADA FRONTAL OESTE; FACHADA LATERAL NORTE; FACHADA LATERAL SUL. |
| ESCALA: INDICADA | DATA: JUNHO/2017 | FOLHA: 02/03 |



CORTE TRANSVERSAL A/A
ESCALA: 1/75

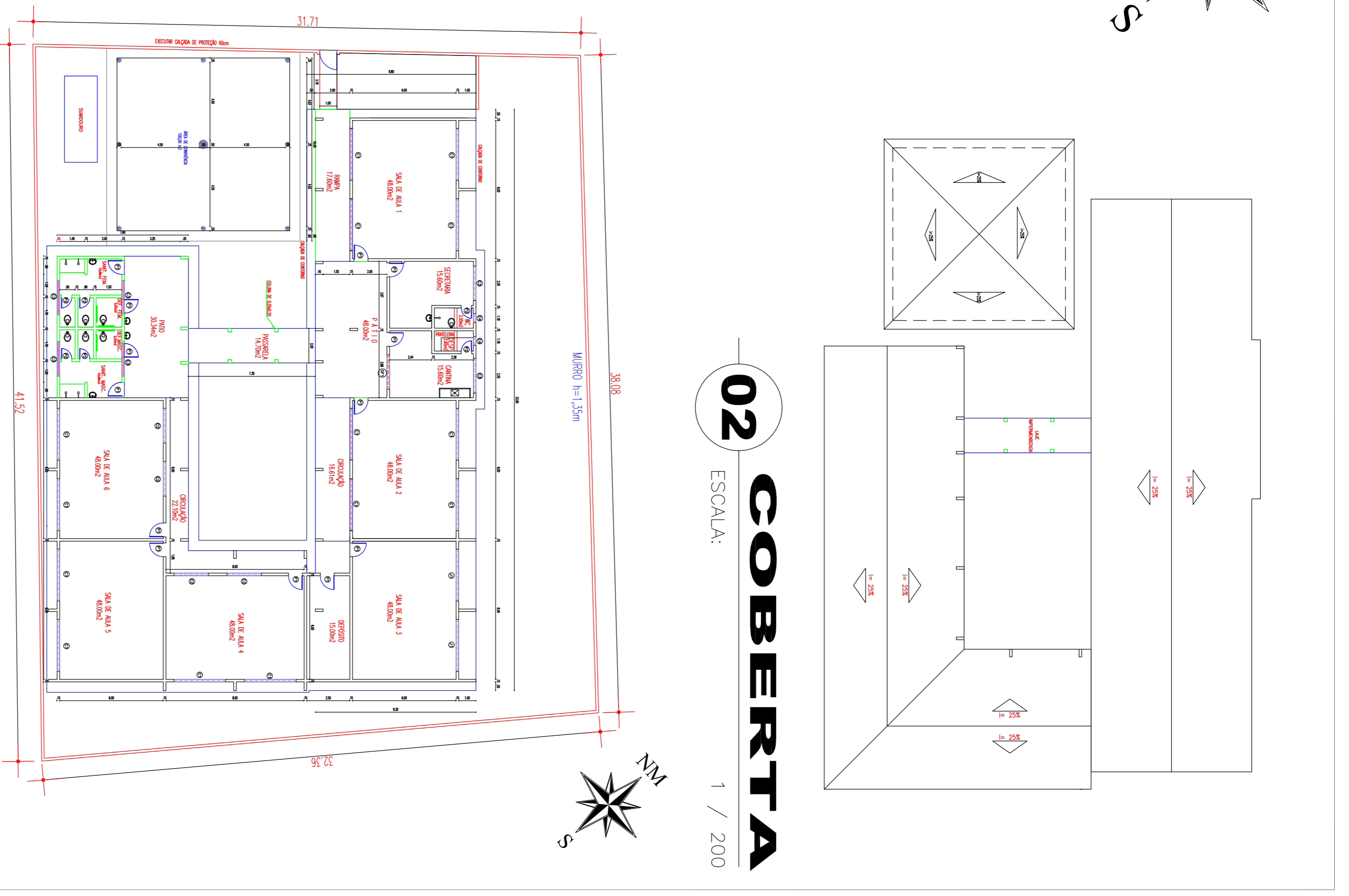
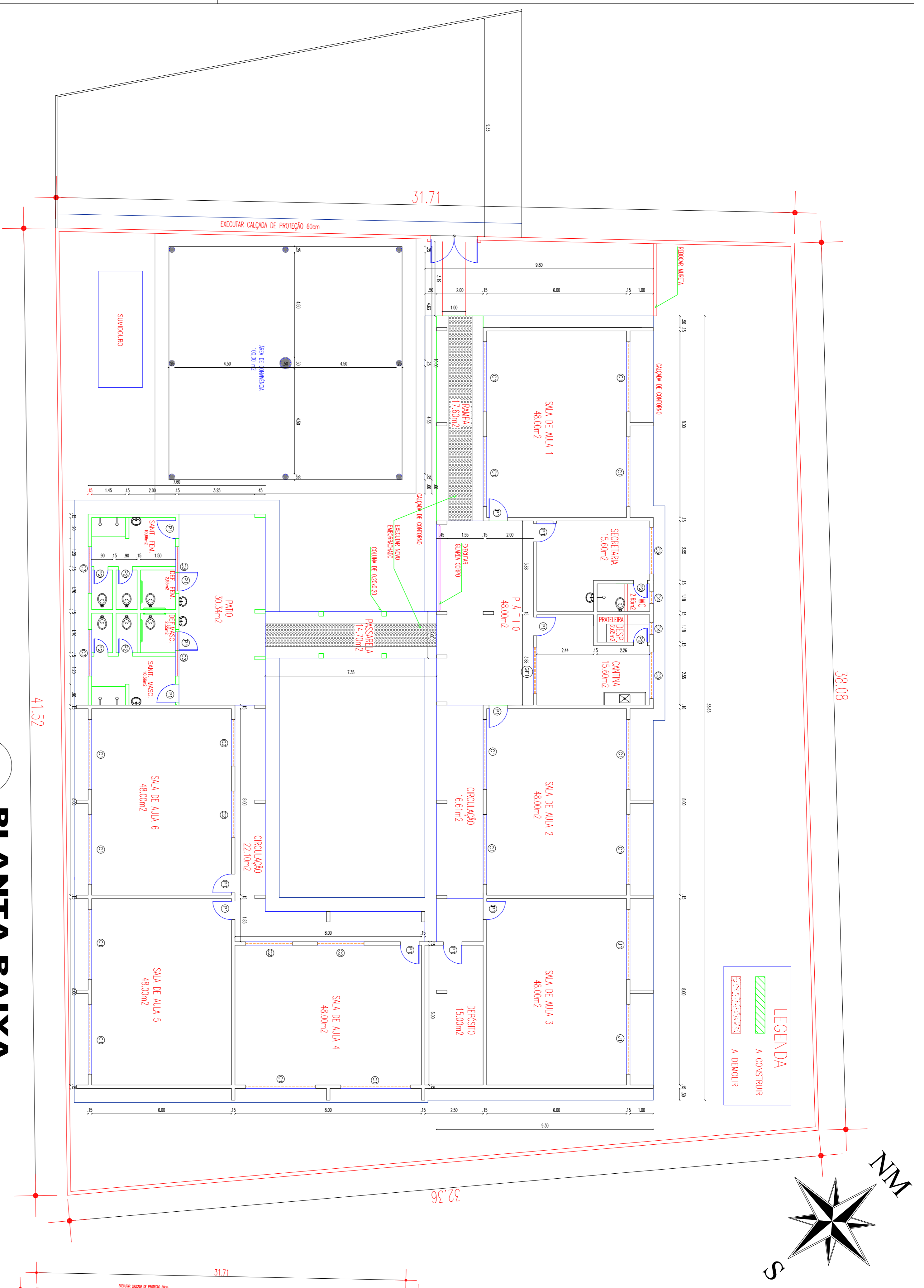


CORTE TRANSVERSAL B/B
ESCALA: 1/75

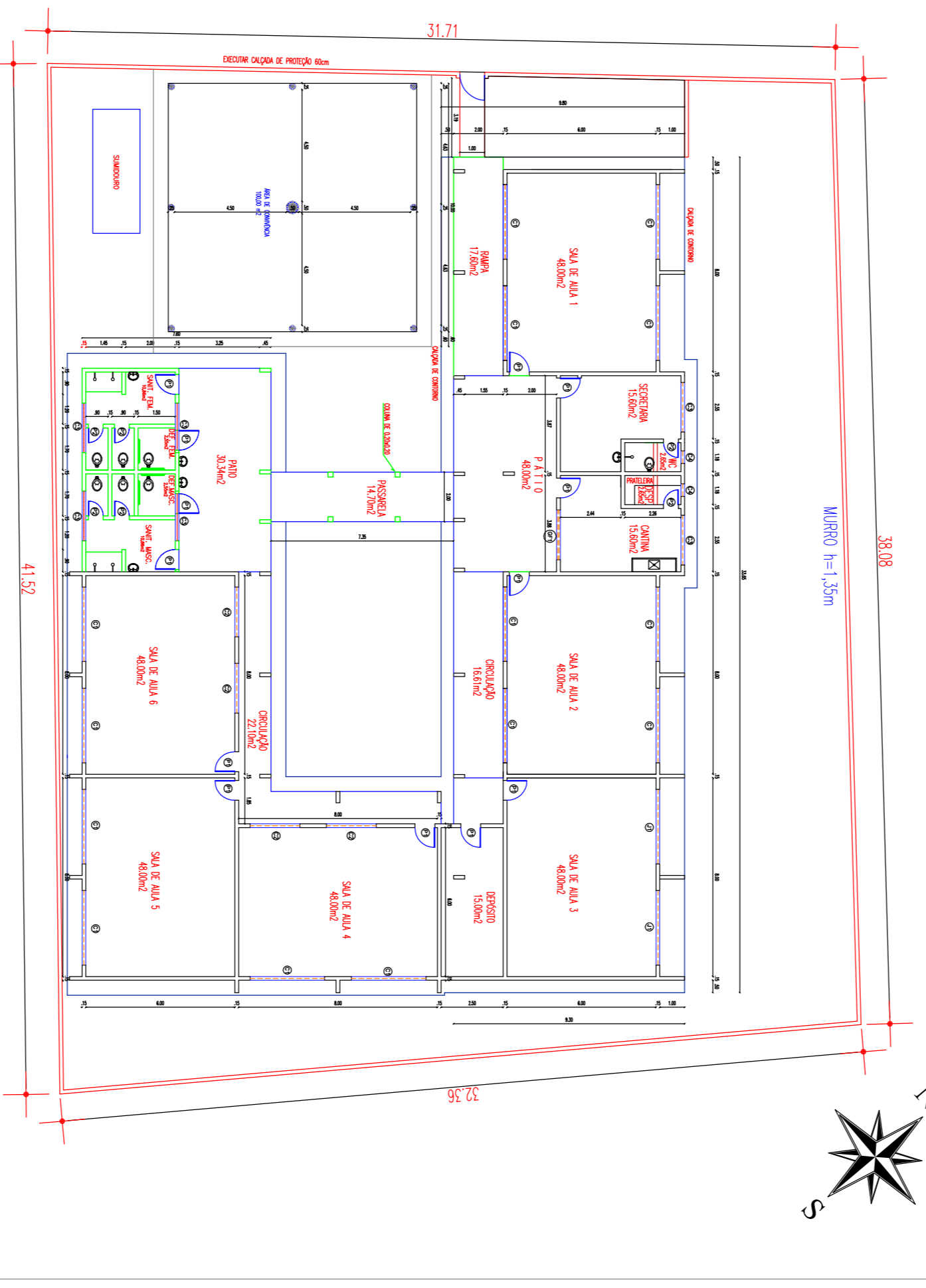


FACHADA LATERAL SUL
ESCALA: 1/75

| | | | |
|---|------------|--------|--|
| PROPRIETÁRIO | | APROVO | |
| RESPONSÁVEL TÉCNICO | | | |
| PREFEITURA MUNICIPAL DE VIÇOSA DO CEARÁ | | | |
| PROJETO: REFORMA E RECUPERAÇÃO DA ESCOLA DE ENSINO FUNDAMENTAL ALICE RODRIGUES PASSOS – SÍTIO TOPE – VIÇOSA DO CEARÁ – CE | | | |
| ASSUNTO: – REFORMA E RECUPERAÇÃO – | | | |
| CORTE TRANSVERSAL A/A; CORTE TRANSVERSAL B/B; CORTE LONGITUDINAL C/C. | | | |
| ESCALA: | DATA: | FOLHA: | |
| INDICADA | JUNHO/2017 | 03/03 | |
| CAD: | | | |



03 SITUAÇÃO ATUAL
ESCALA: 1 / 200



QUADRO DE ESQUADRIAS

P O R T A S

| CÓDIGO | MEDIDA | TIPO | MATERIAL | QUANTIDADE |
|--------|-------------|-------|----------|------------|
| P1 | 0,80 x 2,10 | Abriu | Madeira | 12 |
| P2 | 0,60 x 2,10 | Abriu | Madeira | 06 |

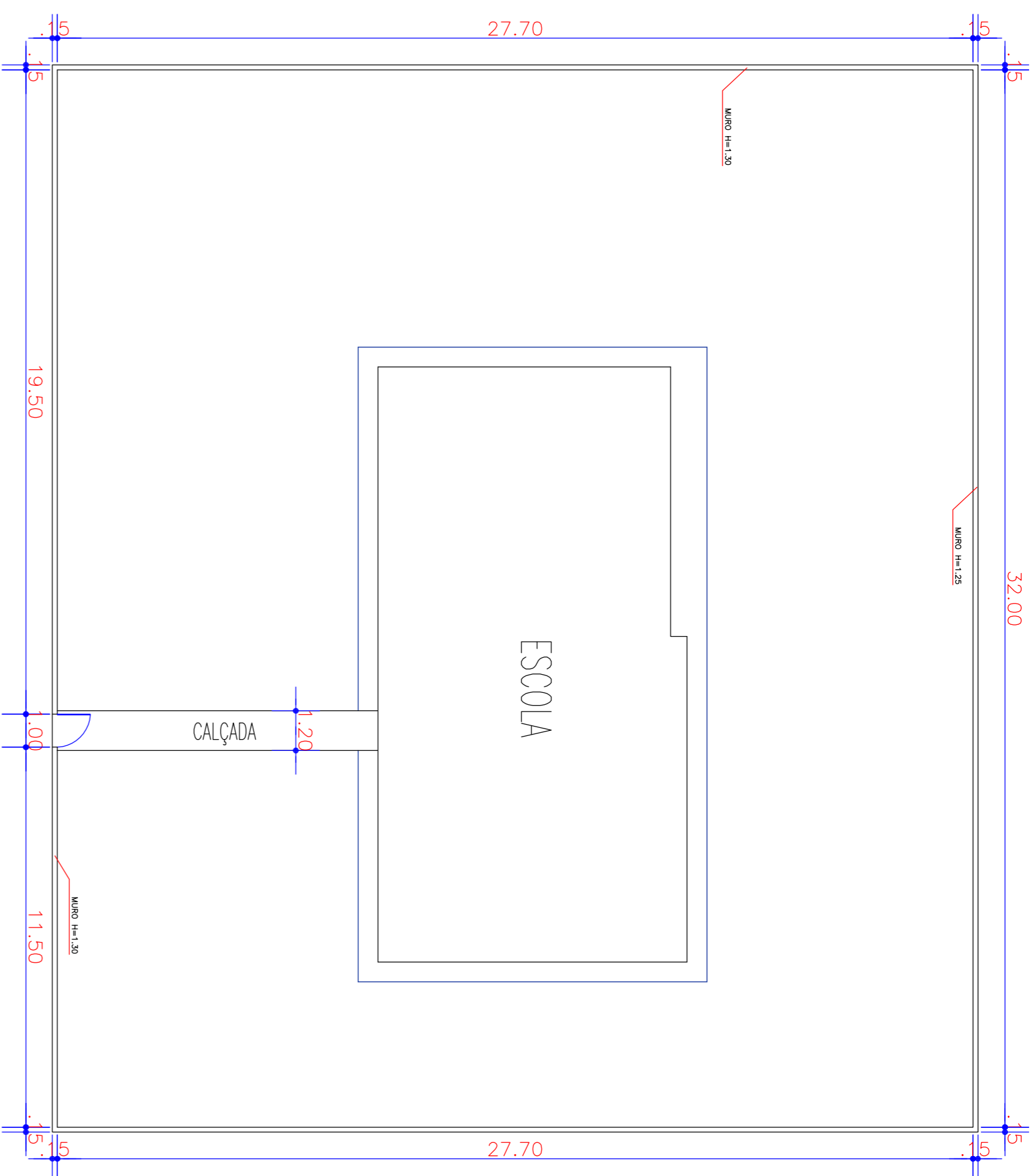
J A N E I R A S

| CÓDIGO | MEDIDA | TIPO | PETTORIL | MATERIAL | QUANT. |
|--------|-------------|--------|----------|------------------|--------|
| J1 | 3,00 x 1,20 | Correr | 0,90 | Alumínio e Vidro | 02 |
| J2 | 2,00 x 1,20 | Correr | 0,90 | Alumínio e Vidro | 02 |
| C1 | 3,00 x 1,00 | Fixo | 1,60 | Combogó | 14 |
| C2 | 2,00 x 1,00 | Fixo | 1,60 | Combogó | 04 |
| C3 | 2,00 x 0,50 | Fixo | 2,20 | Combogó | 06 |
| C4 | 0,50 x 0,50 | Fixo | 2,20 | Combogó | 02 |
| GF1 | 2,00 x 1,10 | Fixo | 1,00 | Ferro | 01 |

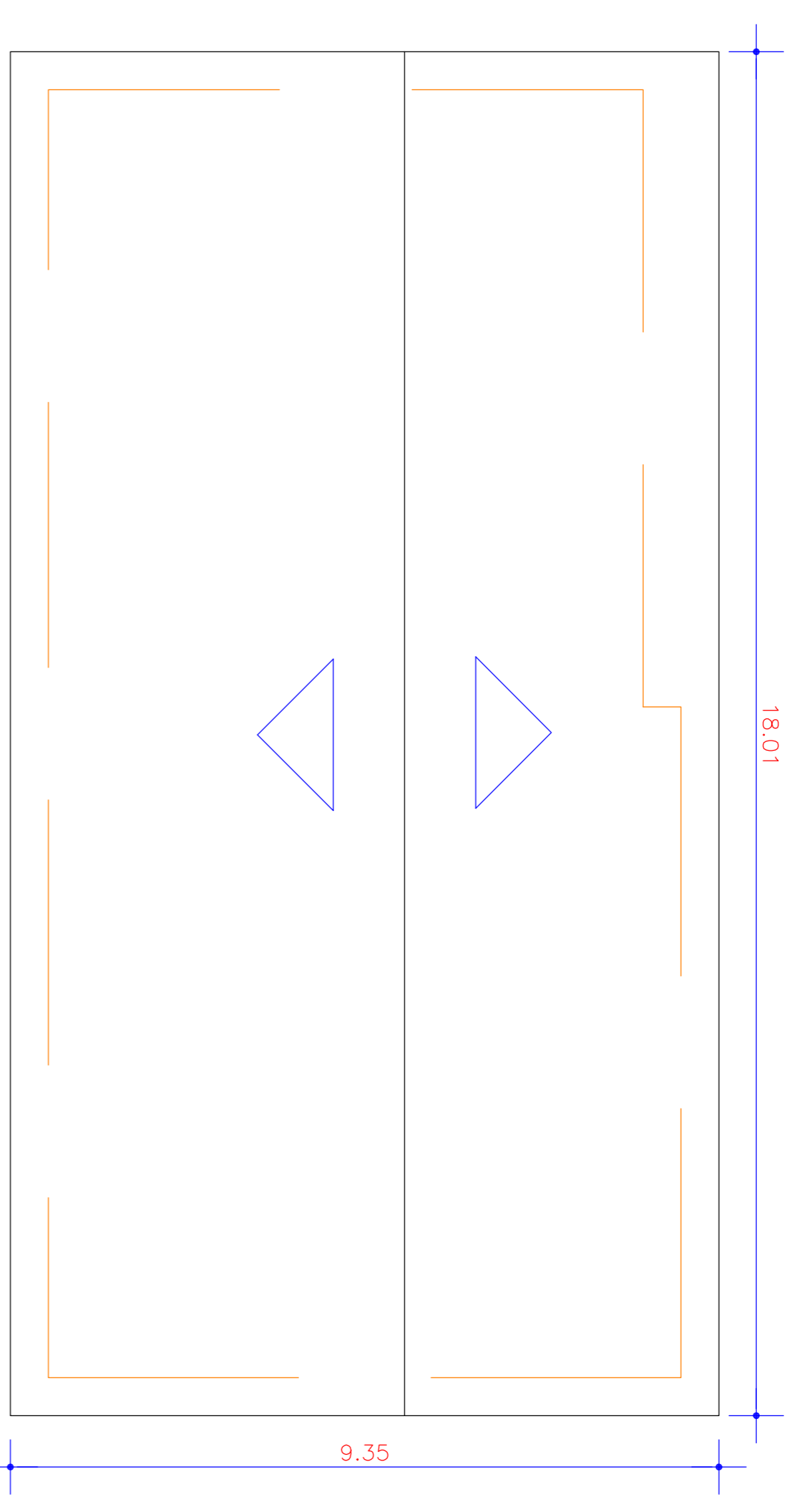
PREFEITURA MUNICIPAL DE VIÇOSA DO CEARÁ

PROJETO: AMPLIAÇÃO E REFORMA NA ESCOLA E.R.F. EDVIRGES MARIA DE ARRUDA NO DISTRITO DE MANHOSO

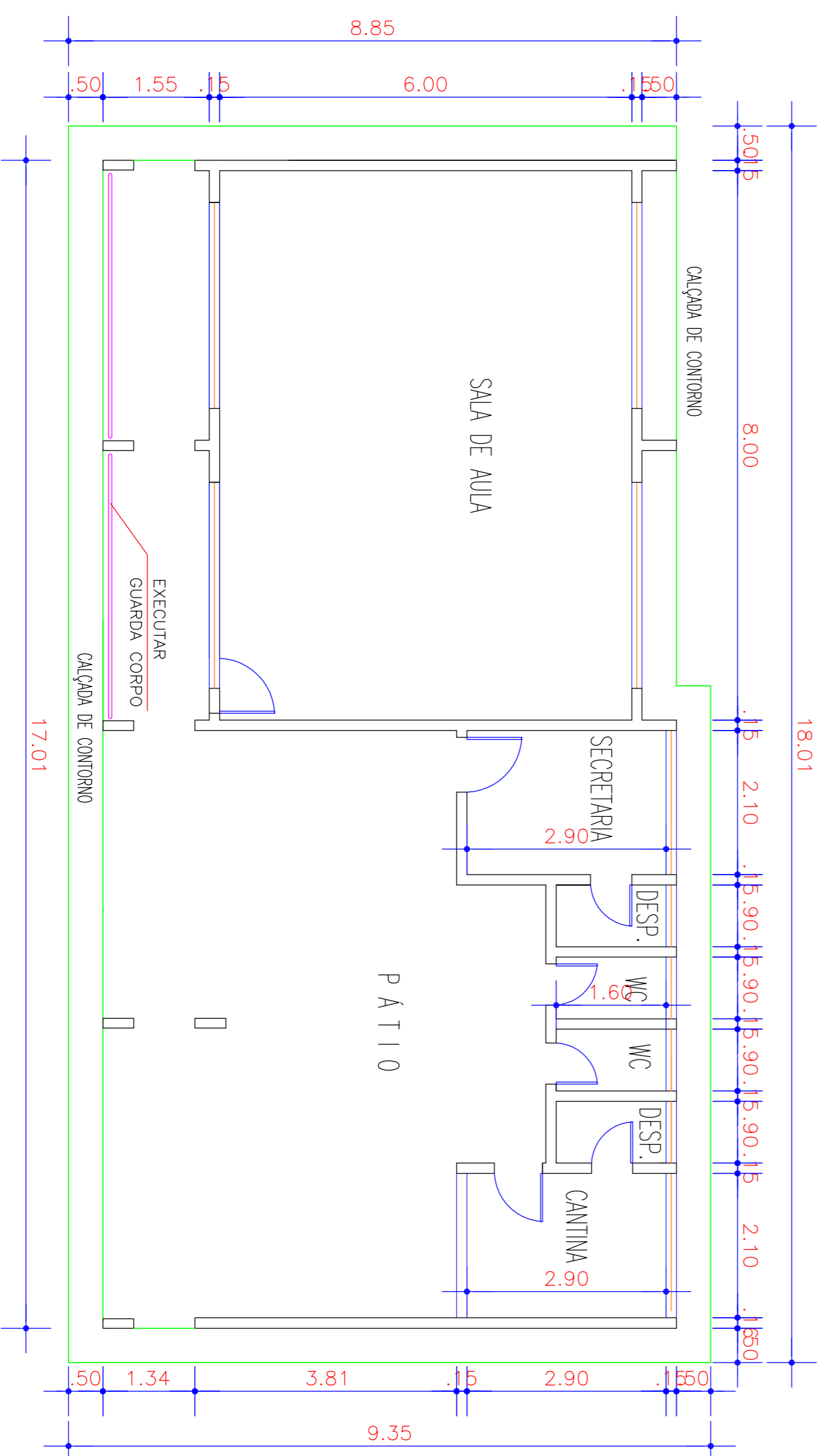
| ESCALA: | INDICADA | DATA: | FOLHA: |
|---------|----------|--------------|--------|
| ESCALA: | INDICADA | JUNHO / 2017 | ÚNICA |
| ÁREA: | CAD: | | |



1 SITUAÇÃO/LOCALIZAÇÃO
ESC.: 1/200



2 PLANTA COBERTA
ESC.: 1/100



3 PLANTA BAIXA
ESC.: 1/100

PROPRIETÁRIO
PROJETO
PROJETO
PROJETO
CÁLCULO
CONSTRUÇÃO

PROPRIETÁRIO
PREFEITURA MUNICIPAL DE VIÇOSA DO CEARÁ
PROJETO: RECUPERAÇÃO DA E.E.F. NOSSA SENHORA DAS GRAÇAS
LOCAL: LOCALIDADE LAGOA SECA - VIÇOSA DO CEARÁ - CE

DESENHOS DA PRANCHA

ESCOLA

1 - SITUAÇÃO/LOCALIZAÇÃO
2 - PLANTA COBERTA
3 - PLANTA BAIXA

INDICADA
INDICADA
INDICADA

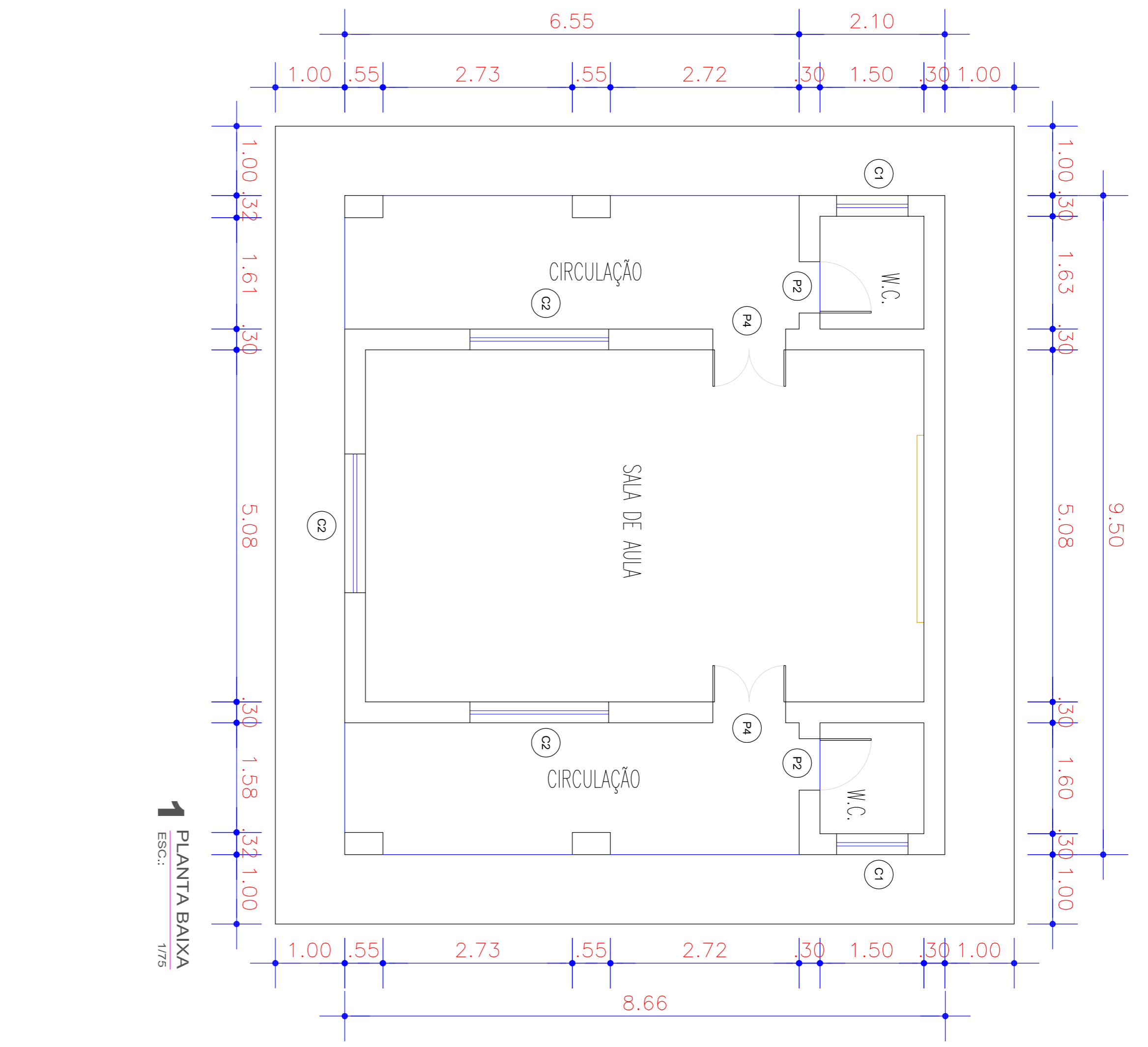
PREFEITURA MUNICIPAL DE VIÇOSA DO CEARÁ
UNIDOS PELO POVO

RESPONSÁVEL - PROJETO

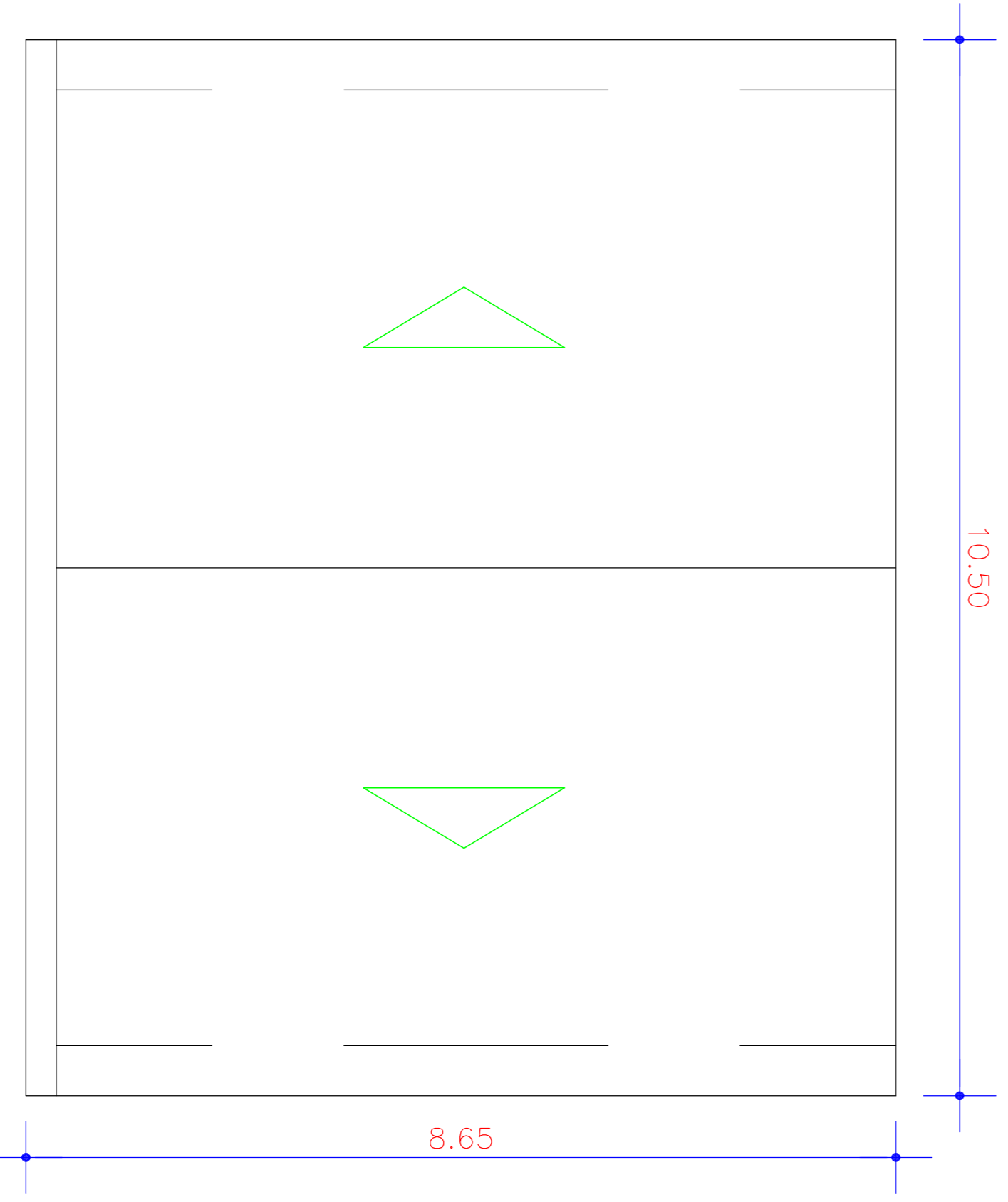
RESPONSÁVEL - DESENHO

DATA

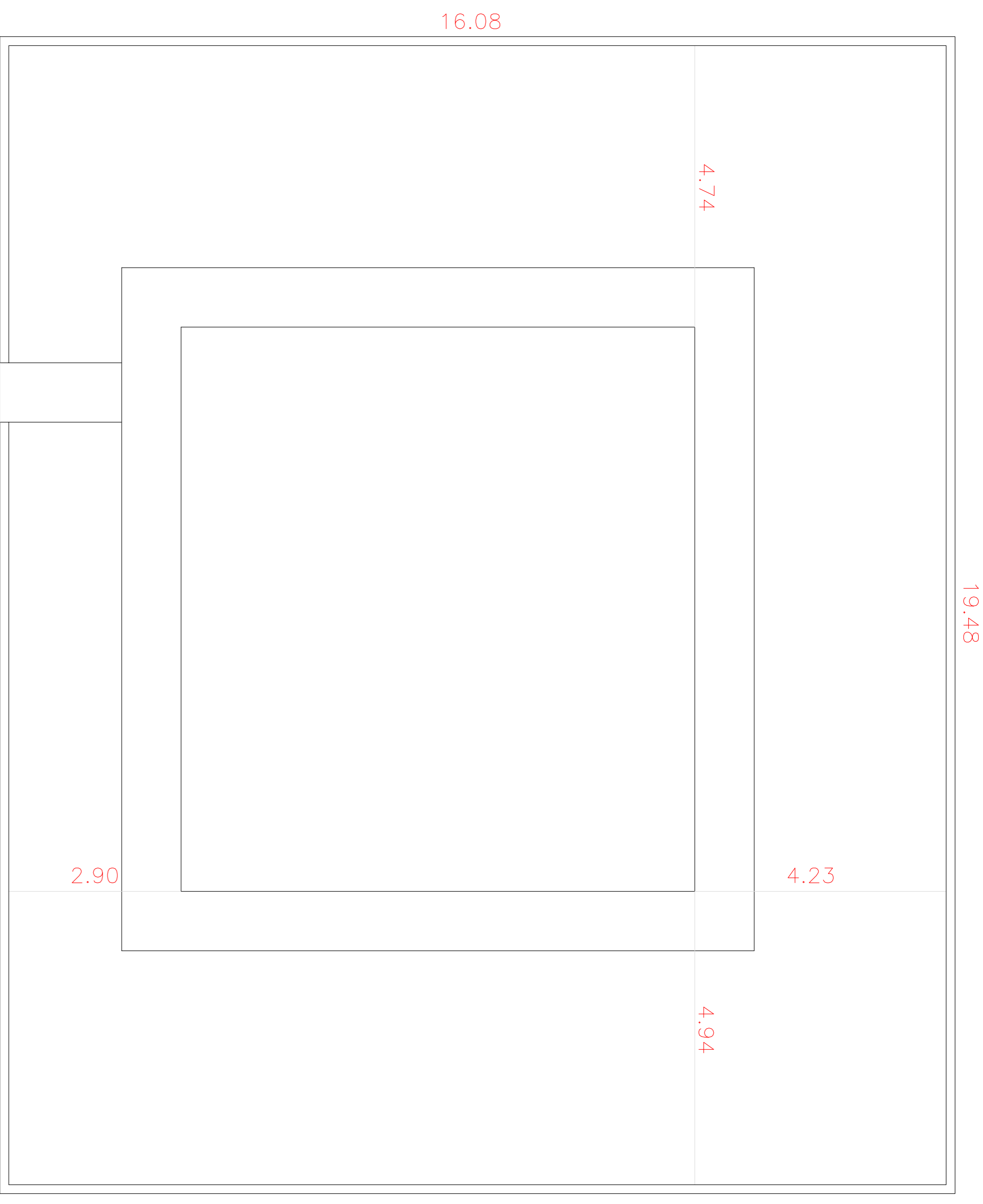
30/06/2017 | PRANCHA 01/01



1 PLANTA BAIXA
ESC.: 1/75



2 COBERTA
ESC.: 1/75



3 SITUAÇÃO
ESC.: 1/75

LEGENDAS ESQUADRIAS

| N° | LARG. | ALTURA | PEIT. | ESPECIFICAÇÕES |
|----------------|-------|--------|-------|------------------|
| PORTAS | | | | |
| P1 | 0,60 | 2,10 | | PORTA DE MADEIRA |
| P2 | 0,70 | 2,10 | | PORTA DE MADEIRA |
| P3 | 0,80 | 2,10 | | PORTA DE MADEIRA |
| P4 | 1,00 | 2,10 | | PORTA DE MADEIRA |
| JANELAS | | | | |
| C1 | 1,00 | 1,00 | | COBOGÔ CERAM. |
| C2 | 2,00 | 1,10 | 1,00 | COBOGÔ CERAM. |

PROPRIETÁRIO _____

PROJETO _____

PROJETO _____

CÁLCULO _____

CONSTRUÇÃO _____

PREFEITURA MUNICIPAL DE VIÇOSA DO CEARÁ

PROJETO: RECUPERAÇÃO DA E.F. ANTONIO MILITÃO DE ABALUJO
LOCAL: DISTRITO MANHOSO - VIÇOSA DO CEARÁ - CE

RESPONSÁVEL - PROJETO _____

DESENHOS DA FRANCHA

ESCALA



PREFEITURA MUNICIPAL
VIÇOSA DO CEARÁ
UNIDOS PELO POVO

- 1 - PLANTA BAIXA
- 2 - COBERTA
- 3 - SITUAÇÃO

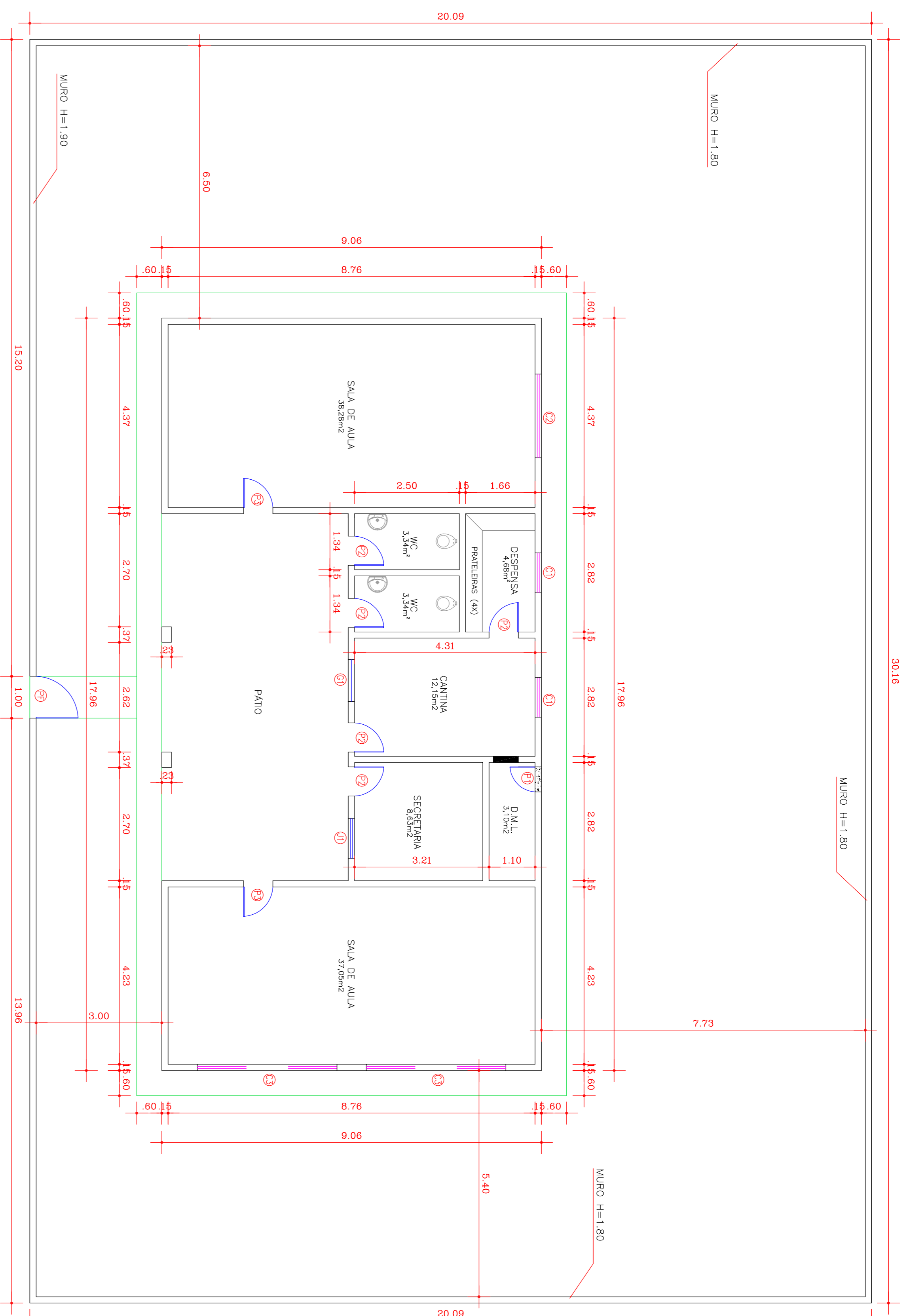
- INDICADA
- INDICADA
- INDICADA

RESPONSÁVEL - PROJETO _____

RESPONSÁVEL - DESENHO _____

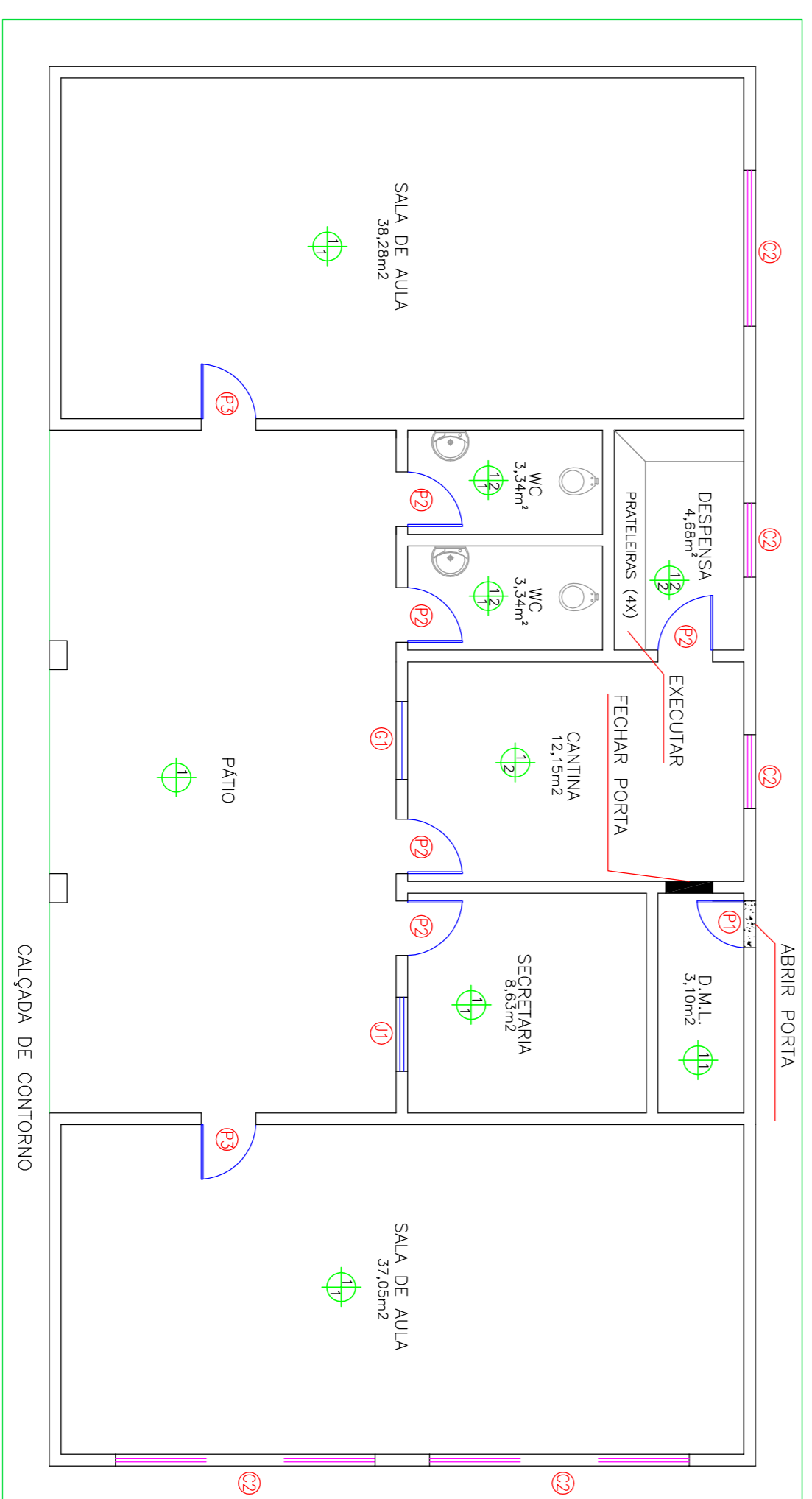
DATA: JUNHO/2017

FRANCHA 01/01



1 PLANTA SITUAÇÃO

ESC.: 1/100



2 EDIFICAÇÃO

ESC.: 1/100

A CONSTRUIR

A DEMOLIR

LEGENDAS ESQUADRIAS

| Nº | LARG. | ALTURA | PEIT. | ESPECIFICAÇÕES |
|----------------|-------|--------|-------|-------------------|
| PORTAS | | | | |
| P1 | 0,60 | 2,10 | | PORTA MACIÇA LISA |
| P2 | 0,70 | 2,10 | | PORTA MACIÇA LISA |
| P3 | 0,80 | 2,10 | | PORTA MACIÇA LISA |
| PF | 1,00 | 1,90 | | PORTÃO DE FERRO |
| JANELAS | | | | |
| J1 | 0,95 | 1,10 | 1,00 | VIDRO |
| G1 | 1,00 | 1,10 | 1,00 | GRADE DE FERRO |

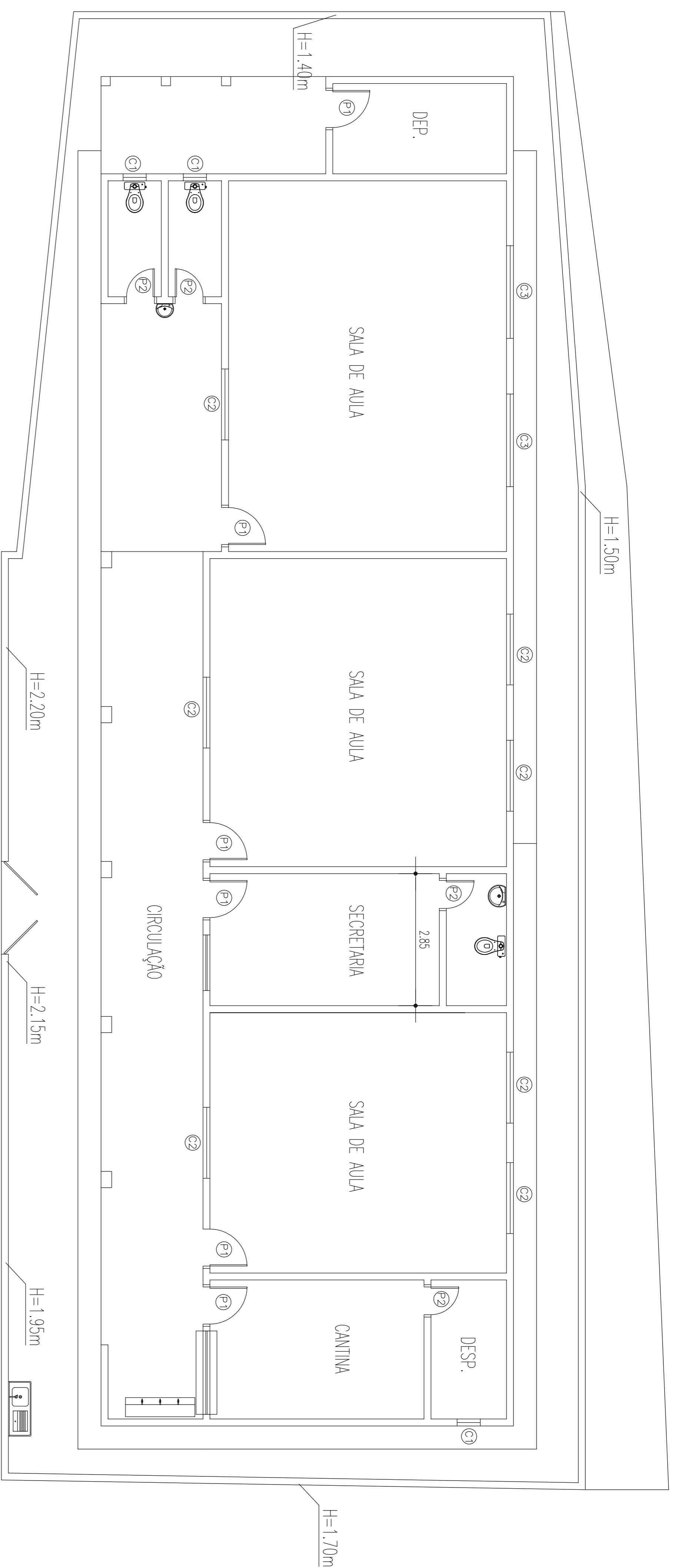
- SERVIÇOS A SEREM EXECUTADOS**
- PISO**
 - 1 - SUBSTITUIR PISO CIMENTADO POR CERÂMICA NA DIMENSÃO DE 30X30cm
 - PAREDE**
 - 1 - REVESTIR PAREDES ATÉ A ALTURA DE 1,60m COM CERÂMICA 30X30cm
 - 2 - REVESTIR PAREDES ATÉ A ALTURA DE 2,80m COM CERÂMICA 30X30cm
 - TETO**
 - 1 - EXECUTAR FORRO EM LAMBRI DE PVC
 - 2 - EXECUTAR FORRO EM LAJE PREMOLDADA

| | |
|--------------|------------|
| PROPRIETÁRIO | PREFEITURA |
| PROJETO | |
| PROJETO | |
| CÁLCULO | |
| CONSTRUÇÃO | |

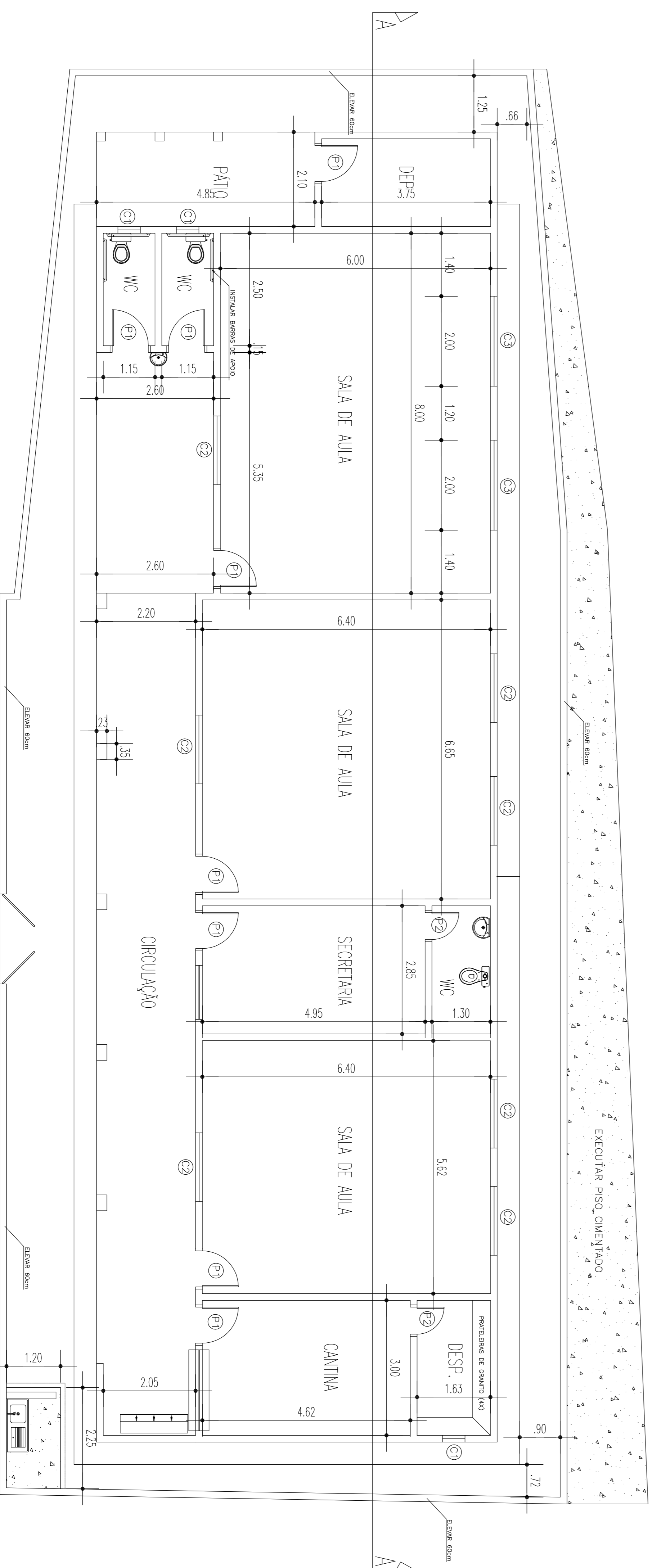
PROPRIETÁRIO
PREFEITURA MUNICIPAL DE VIÇOSA DO CEARÁ
 PROJETO: REFORMA E RECUPERAÇÃO DA E.E. CRIMÂNIA FELIZ
 LOCAL: BAIXA GRANDE - VIÇOSA DO CEARÁ - CE

DESENHOS DA PRANCHA

ESCALA



PLANTA BAIXA ATUAL
ESC.:1/75



PLANTA BAIXA REFORMA
ESC.:1/75

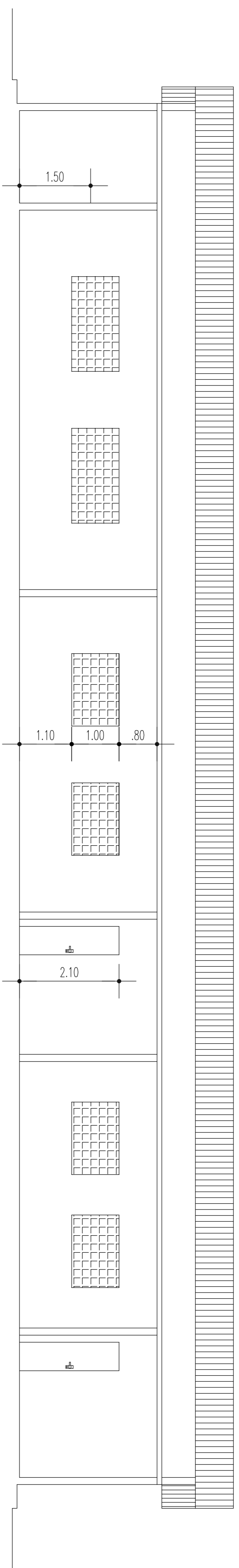
PREFEITURA MUNICIPAL DE VIÇOSA DO CEARÁ

PROJETO: ESCOLA DE ENSINO FUNDAMENTAL GILDO'S
BRVILÁQUA - BAIRRO ESCOLA NORMAL - ZONA URBANA

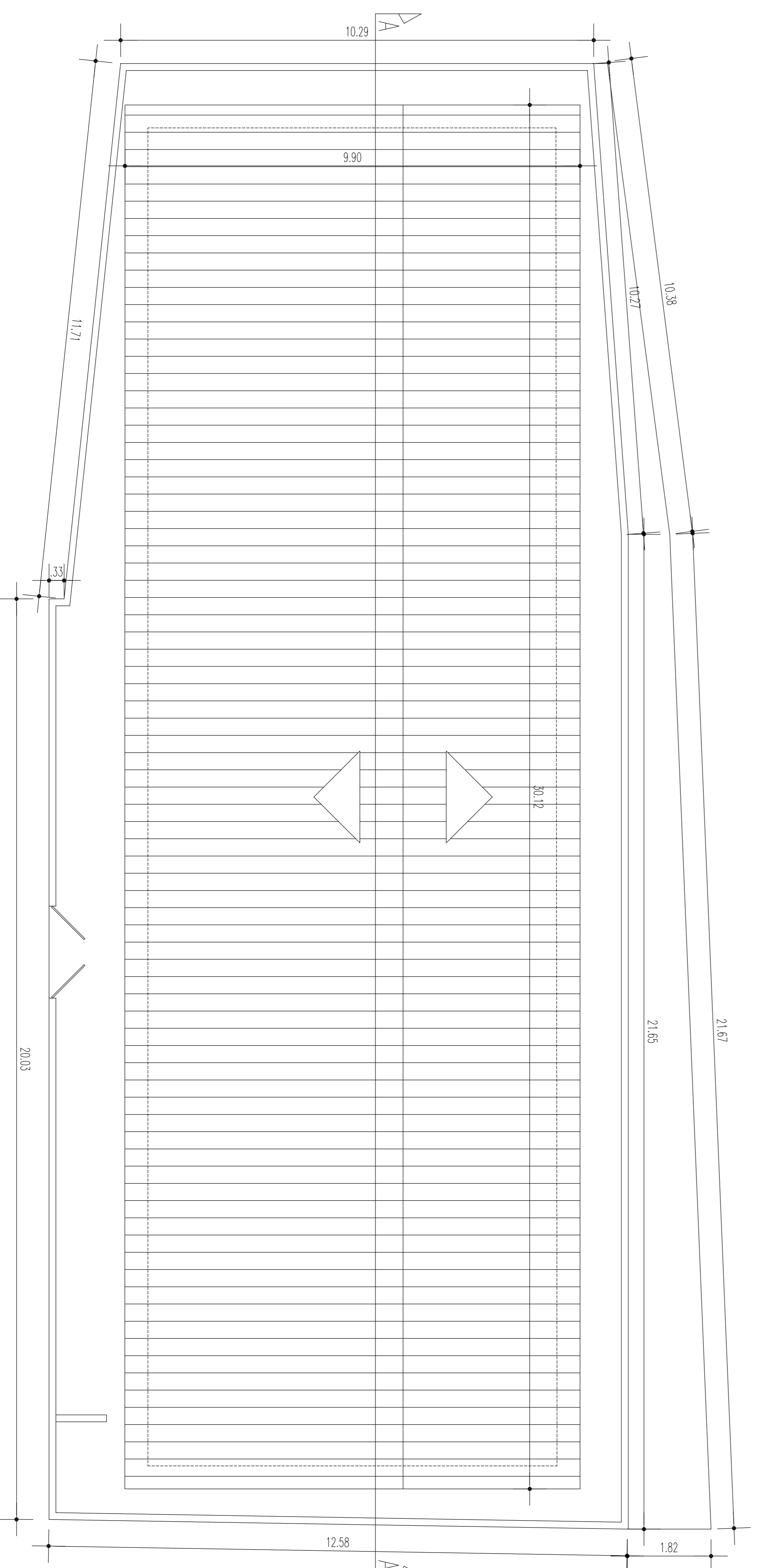
ASSUNTO:

PLANTA BAIXA ATUAL / PLANTA BAIXA REFORMA

| ESCALA: | DATA: | FOLHA: |
|----------|--------------|--------|
| INDICADA | ABRIL / 2017 | 01/02 |
| ÁREA: | CAV: | |



CORTE AA
ESC.: 1/75



COBERTA/LOCAÇÃO
ESC.: 1/75

PROJETO: PREFEITURA MUNICIPAL DE VIÇOSA DO CEARÁ

ESCOLA DE ENSINO FUNDAMENTAL GILDO'S
BRVILÁQUA - BAIRRO ESCOLA NORMAL - ZONA URBANA

ASSUNTO: COBERTA / LOCAÇÃO

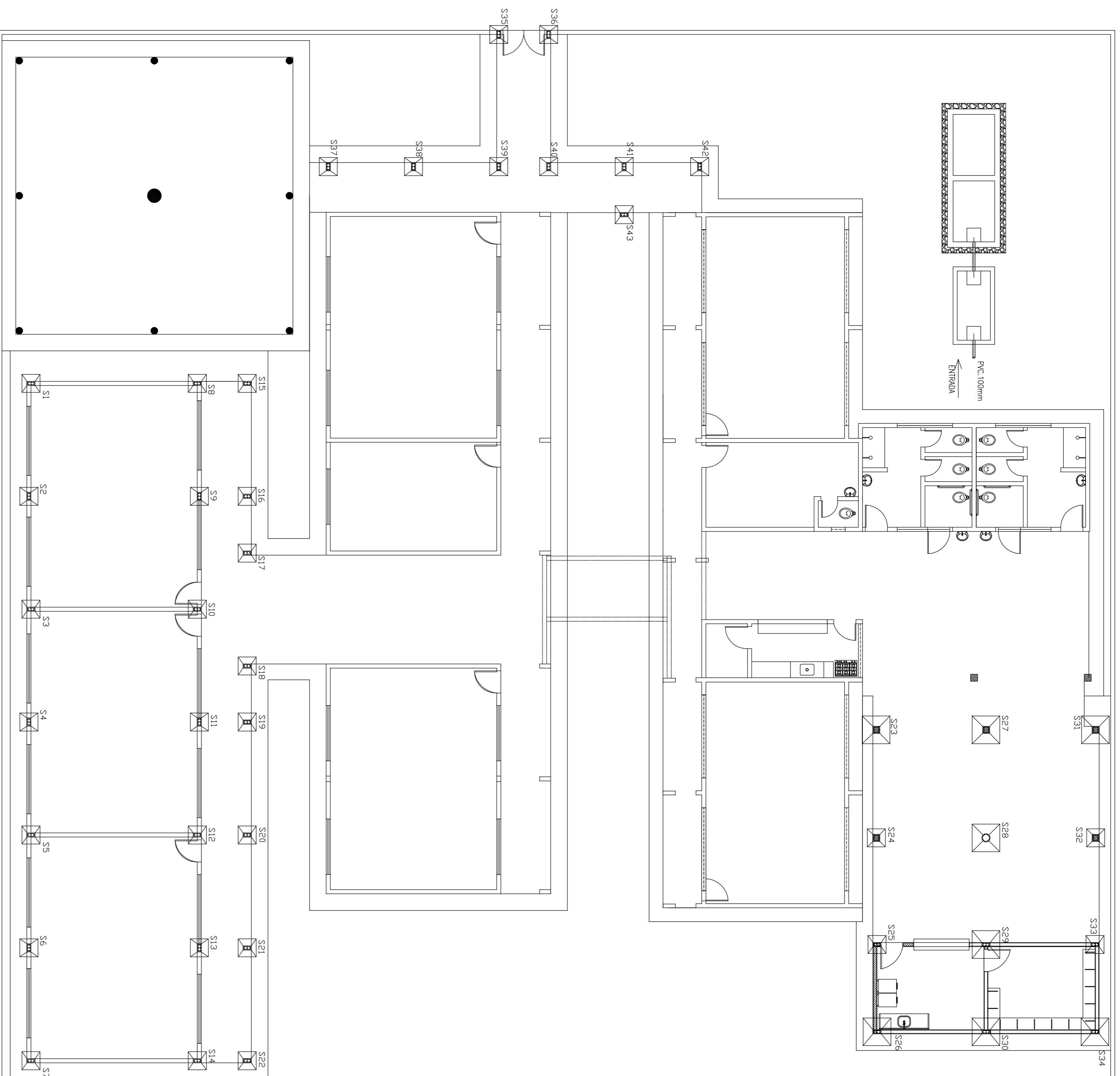
ESCALA: INDICADA

DATA: ABRIL / 2017

ARBA: CAD:

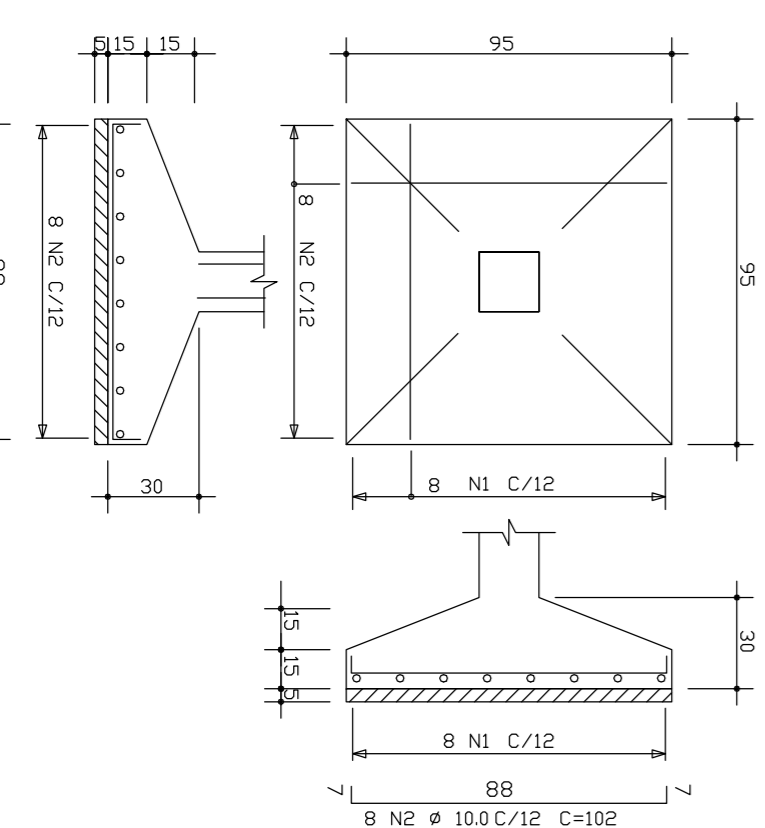
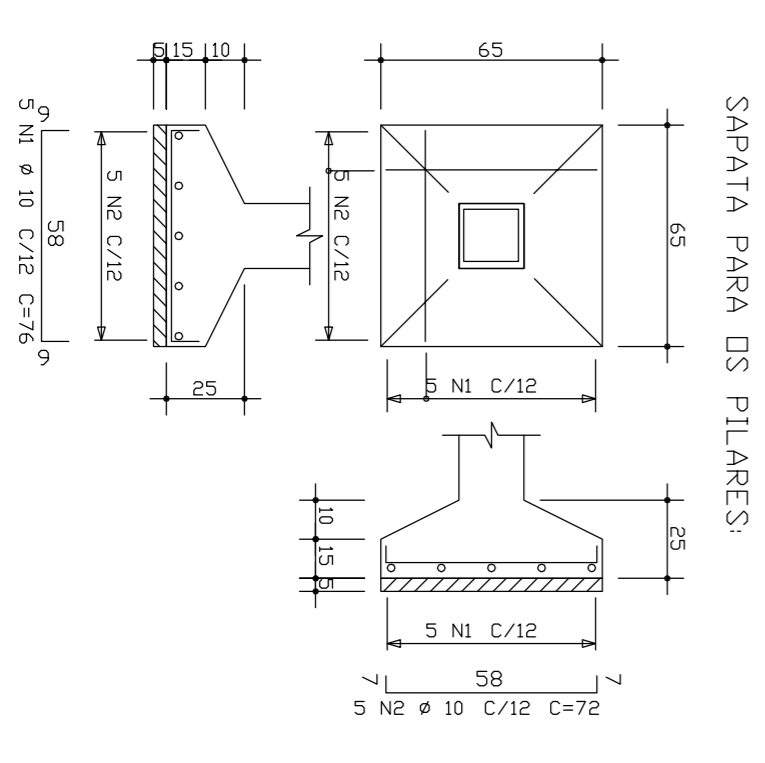
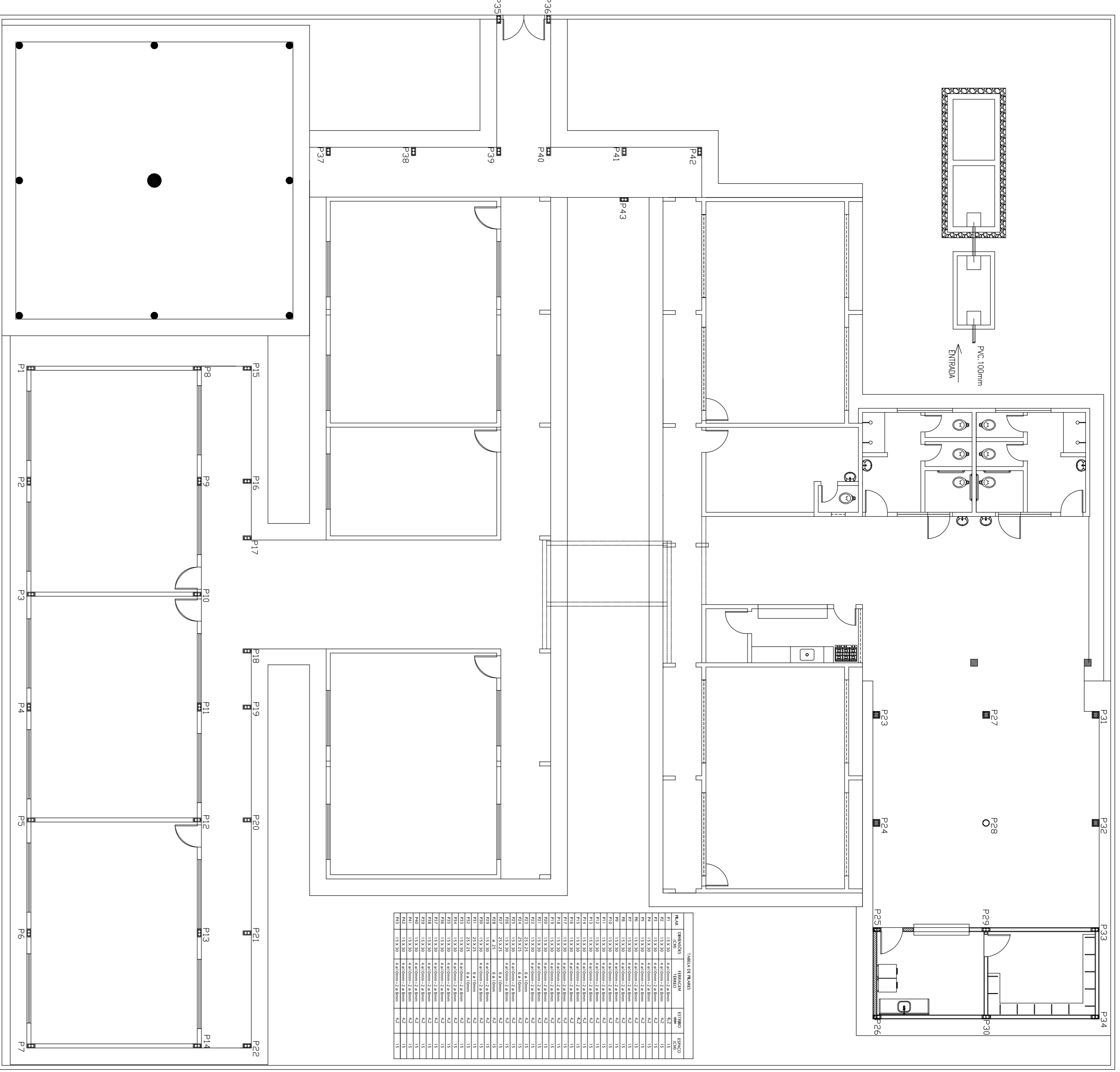
FOLHA:

02/02



PLANTA DE LOCAÇÃO DE SAPATAS
ESCALA: 1/100

PLANTA DE LOCAÇÃO DE PILARES
ESCALA: 1/100



| NUM | DESCRIÇÃO | UNIDADE | QUANTIDADE | VALOR UNITÁRIO | VALOR TOTAL |
|-----|-----------|---------|------------|----------------|-------------|
| 01 | 10,00 | m² | 10,00 | 10,00 | 100,00 |
| 02 | 10,00 | m² | 10,00 | 10,00 | 100,00 |
| 03 | 10,00 | m² | 10,00 | 10,00 | 100,00 |
| 04 | 10,00 | m² | 10,00 | 10,00 | 100,00 |
| 05 | 10,00 | m² | 10,00 | 10,00 | 100,00 |
| 06 | 10,00 | m² | 10,00 | 10,00 | 100,00 |
| 07 | 10,00 | m² | 10,00 | 10,00 | 100,00 |
| 08 | 10,00 | m² | 10,00 | 10,00 | 100,00 |
| 09 | 10,00 | m² | 10,00 | 10,00 | 100,00 |
| 10 | 10,00 | m² | 10,00 | 10,00 | 100,00 |
| 11 | 10,00 | m² | 10,00 | 10,00 | 100,00 |
| 12 | 10,00 | m² | 10,00 | 10,00 | 100,00 |
| 13 | 10,00 | m² | 10,00 | 10,00 | 100,00 |
| 14 | 10,00 | m² | 10,00 | 10,00 | 100,00 |
| 15 | 10,00 | m² | 10,00 | 10,00 | 100,00 |
| 16 | 10,00 | m² | 10,00 | 10,00 | 100,00 |
| 17 | 10,00 | m² | 10,00 | 10,00 | 100,00 |
| 18 | 10,00 | m² | 10,00 | 10,00 | 100,00 |
| 19 | 10,00 | m² | 10,00 | 10,00 | 100,00 |
| 20 | 10,00 | m² | 10,00 | 10,00 | 100,00 |
| 21 | 10,00 | m² | 10,00 | 10,00 | 100,00 |
| 22 | 10,00 | m² | 10,00 | 10,00 | 100,00 |
| 23 | 10,00 | m² | 10,00 | 10,00 | 100,00 |
| 24 | 10,00 | m² | 10,00 | 10,00 | 100,00 |
| 25 | 10,00 | m² | 10,00 | 10,00 | 100,00 |
| 26 | 10,00 | m² | 10,00 | 10,00 | 100,00 |
| 27 | 10,00 | m² | 10,00 | 10,00 | 100,00 |
| 28 | 10,00 | m² | 10,00 | 10,00 | 100,00 |
| 29 | 10,00 | m² | 10,00 | 10,00 | 100,00 |
| 30 | 10,00 | m² | 10,00 | 10,00 | 100,00 |
| 31 | 10,00 | m² | 10,00 | 10,00 | 100,00 |
| 32 | 10,00 | m² | 10,00 | 10,00 | 100,00 |
| 33 | 10,00 | m² | 10,00 | 10,00 | 100,00 |
| 34 | 10,00 | m² | 10,00 | 10,00 | 100,00 |

S1=S2=S3=S4=S5=S6=S7=S8=S9=S10=S11=S12=S13
 S14=S15=S16=S17=S18=S19=S20=S21=S22=S24=S25
 S32=S33=S35=S36=S37=S38=S39=S40=S41=S42=S43
 (x25)

S23=S26=S27=S28=S29=S30=S31=S34
 (x8)

PREFEITURA MUNICIPAL DE VIÇOSA – CE

PROJETO: REFORMA E AMPLIAÇÃO DO PREDIO DA ESCOLA E REPAROS E MANUTENÇÃO DA QUADRA POLIESPORTIVA COBERTA DA E.E.F. JOSIAS VIEIRA DA SILVA, NA LOCALIDADE DE INHARIM – MUNICÍPIO DE VIÇOSA DO CEARÁ – CE

CONTEUDO: PROJETO ESTRUTURAL

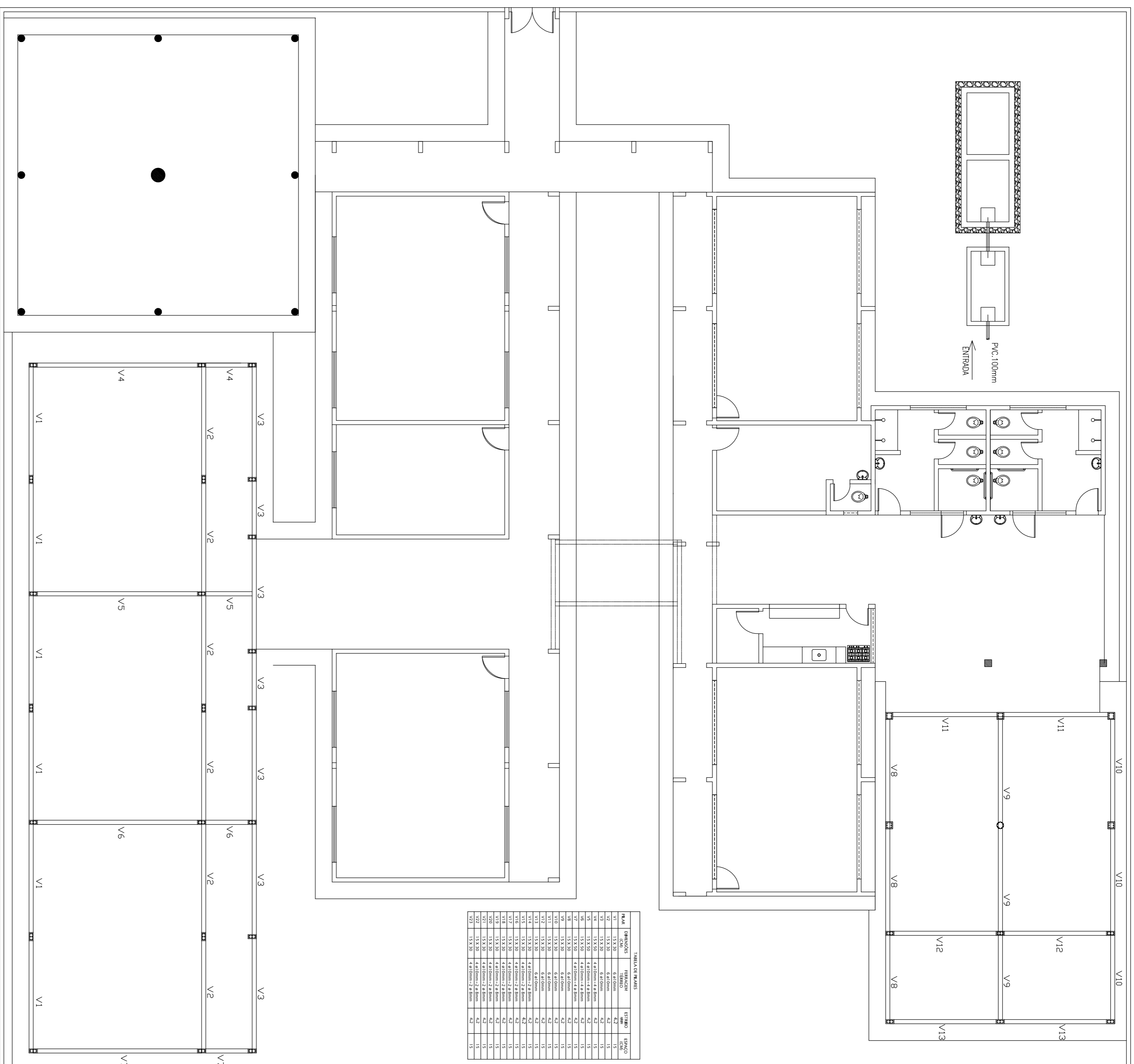
PLANTA DE LOCAÇÃO DE SAPATAS E PILARES

ESCALA: INDICADA

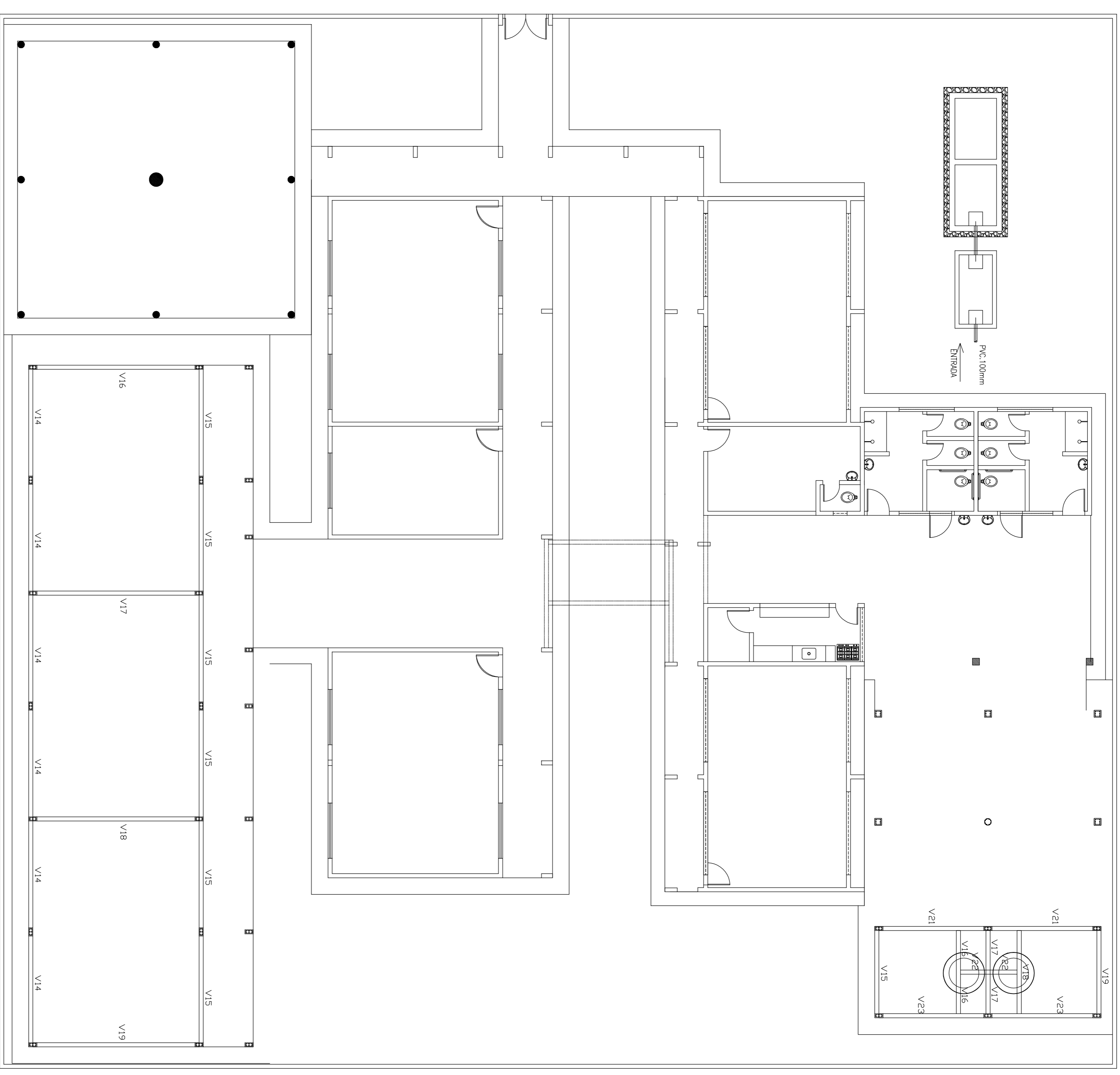
DATA: JULHO/2016

ÁREA TOTAL: CAD.

FOLHA: 01/02

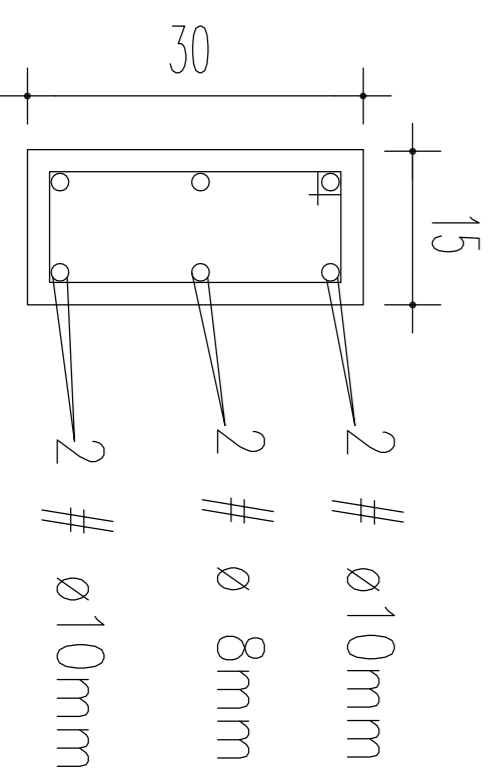


PLANTA DE LOCAÇÃO DE VIGAS BALDRAME
ESCALA: 1/100

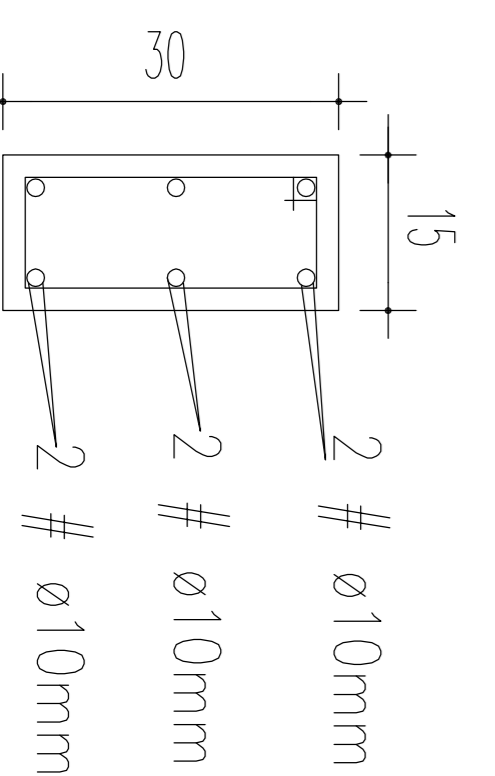


PLANTA DE LOCAÇÃO DE VIGAS SUPERIORES
ESCALA: 1/100

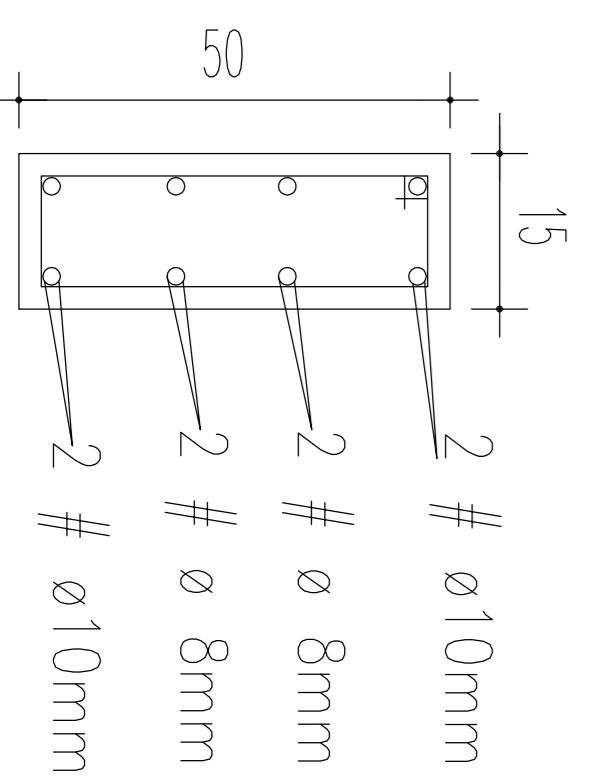
DETALHES DAS VIGAS SUPERIORES



DETALHES DAS VIGAS BALDRAME



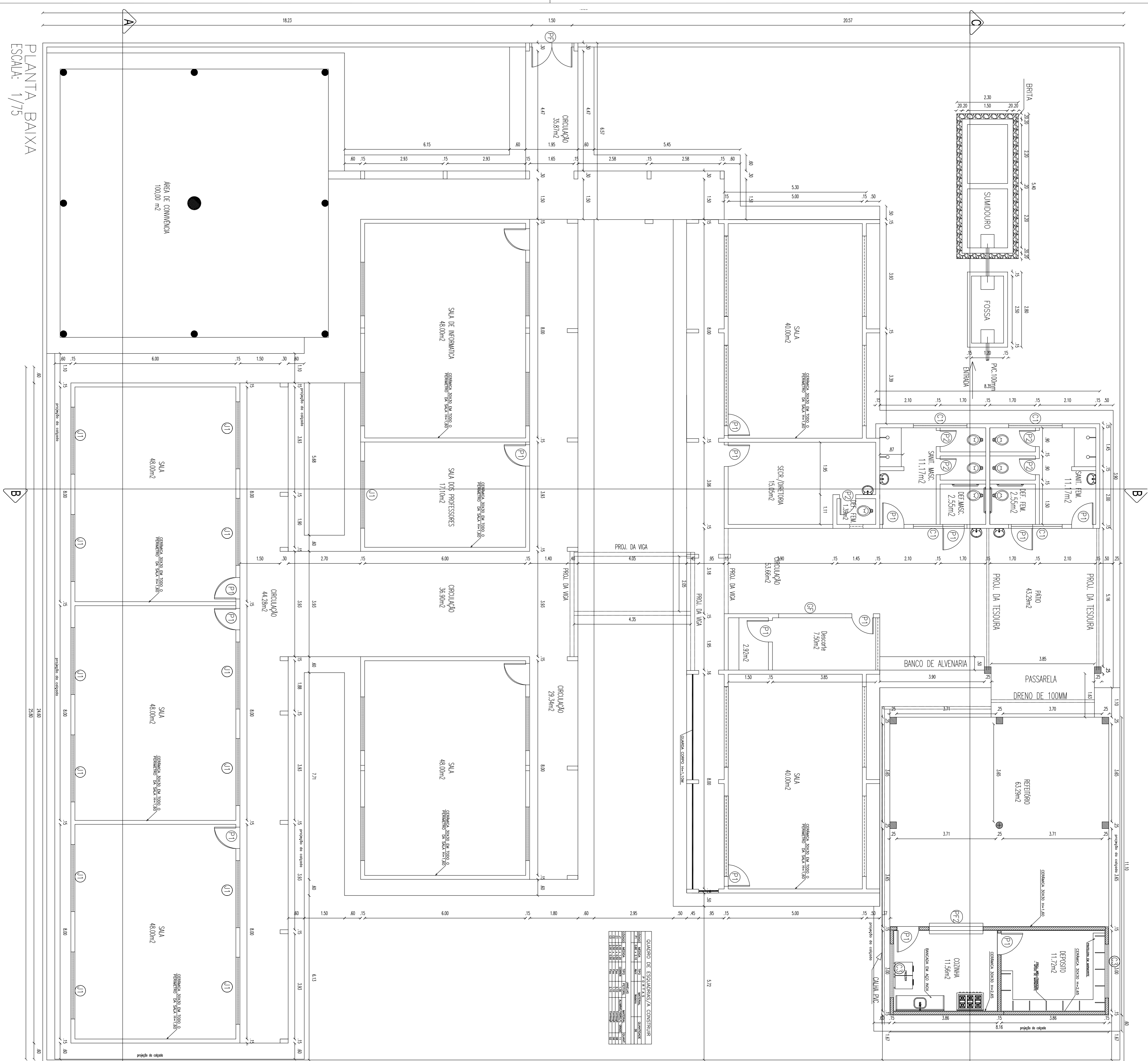
DETALHES DAS VIGAS BALDRAME (V4, V5, V6, V7)



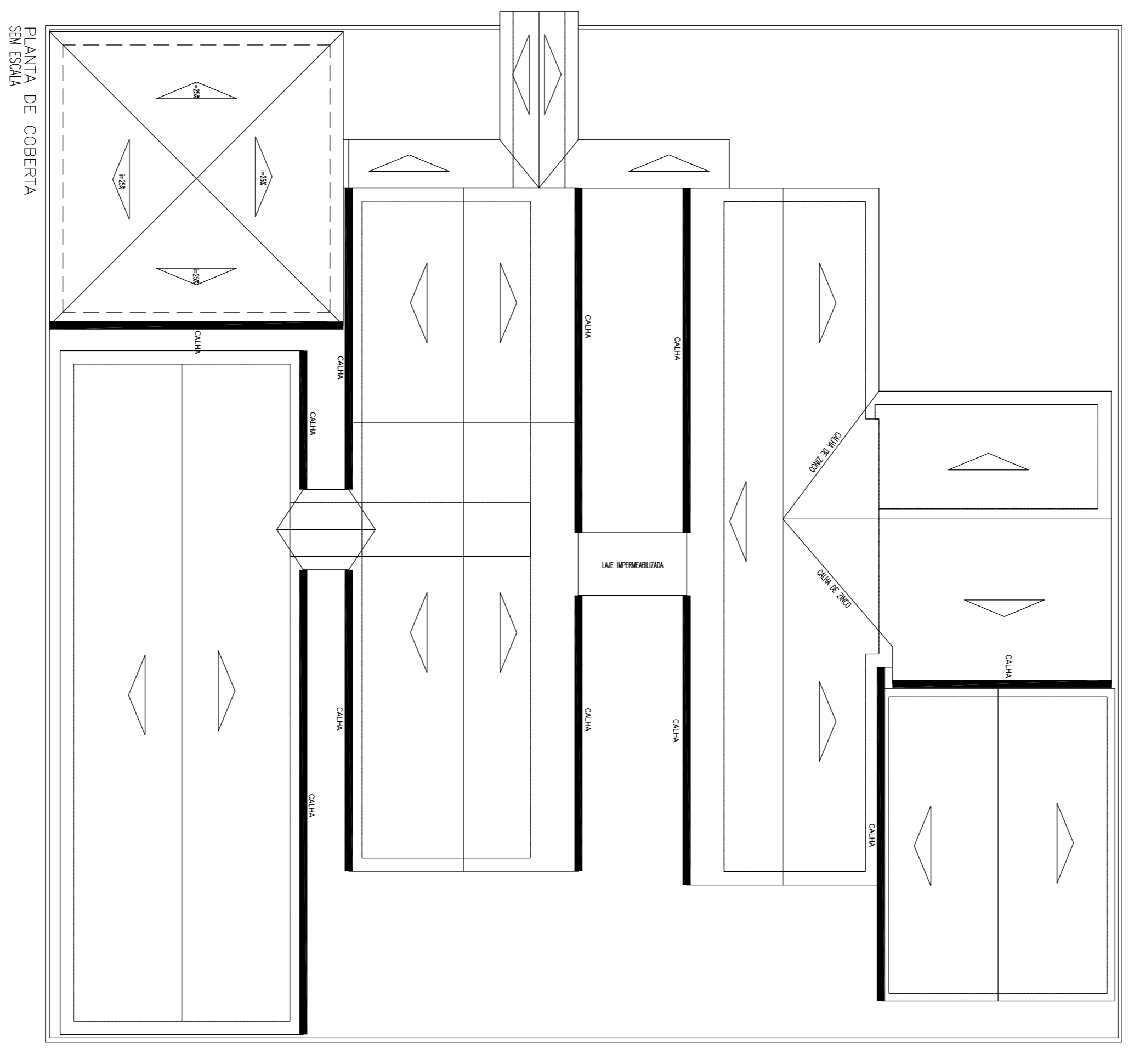
PREFEITURA MUNICIPAL DE VIÇOSA – CE
 PROJETO: REFORMA E AMPLIAÇÃO DO PRÉDIO DA ESCOLA E REPAROS E MANUTENÇÃO DA QUADRA POLIESPORTIVA COBERTA DA E.E.F. JOSIAS VIEIRA DA SILVA, NA LOCALIDADE DE INHARIM – MUNICÍPIO DE VIÇOSA DO CEARÁ – CE

CONTEUDO: PROJETO ESTRUTURAL
 PLANTA DE LOCAÇÃO DE VIGAS BALDRAME E SUPERIORES

| | | | |
|-------------|----------|------------|--------|
| ESCALA: | INDICADA | DATA: | FOLHA: |
| ÁREA TOTAL: | | JULHO/2016 | 02/02 |



PLANTA BAIXA
ESCALA: 1/75



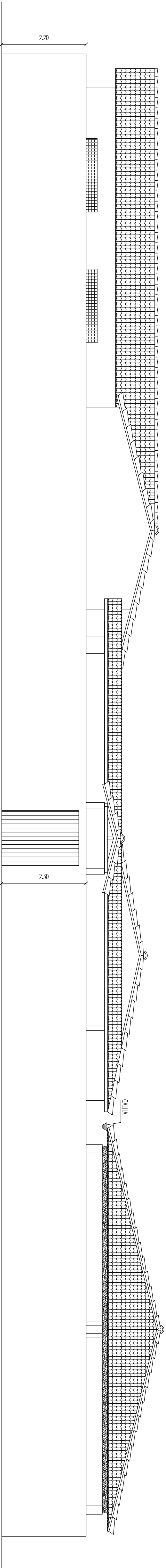
PLANTA DE COBERTURA
SUA ESCALA

PREFEITURA MUNICIPAL DE VIÇOSA – CE

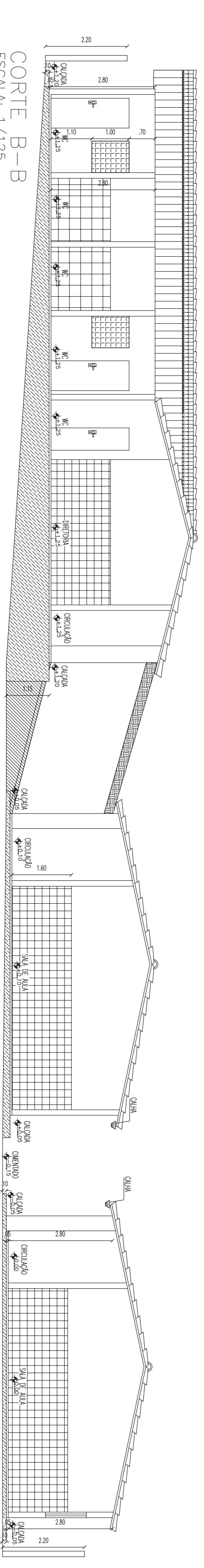
PROJETO: REFORMA E AMPLIAÇÃO DO PRÉDIO DA ESCOLA E REPAROS E MANUTENÇÃO DA QUADRA POLIESPORTIVA COBERTA DA E.F.F. JOSIAS VIEIRA DA SILVA, NA LOCALIDADE DE INHARIM – MUNICÍPIO DE VIÇOSA DO CEARÁ – CE

CONTEÚDO: ARQUITETÔNICO PLANTA BAIXA E PLANTA DE COBERTURA

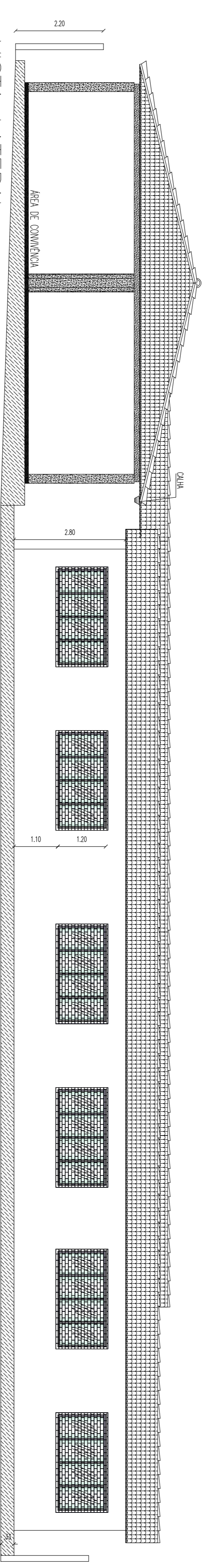
| ESCALA: | INDICADA | DATA: | FOLHA: |
|-------------|----------|------------|--------|
| ÁREA TOTAL: | 24,80 | JULHO/2016 | 01/03 |
| CAD: | | | |



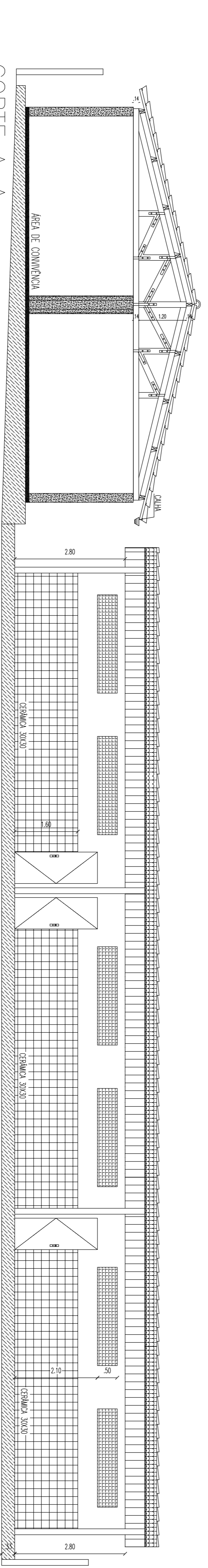
FACHADA
ESCALA: 1/125



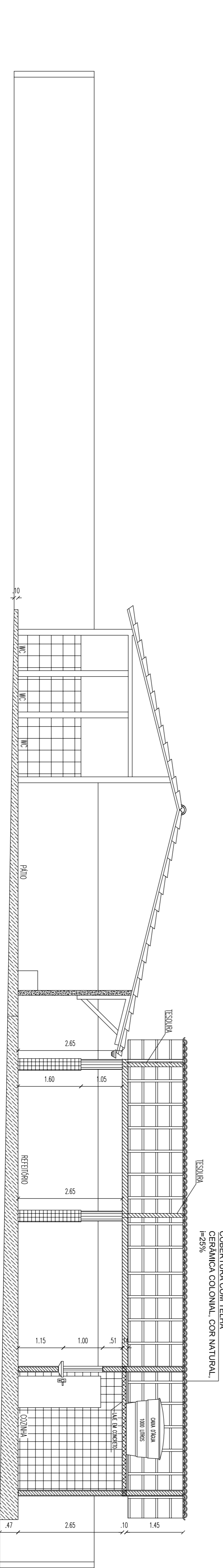
CORTE B-B
ESCALA: 1/125



VISTA LATERAL
ESC. 1/75



CORTE A-A
ESC. 1/75



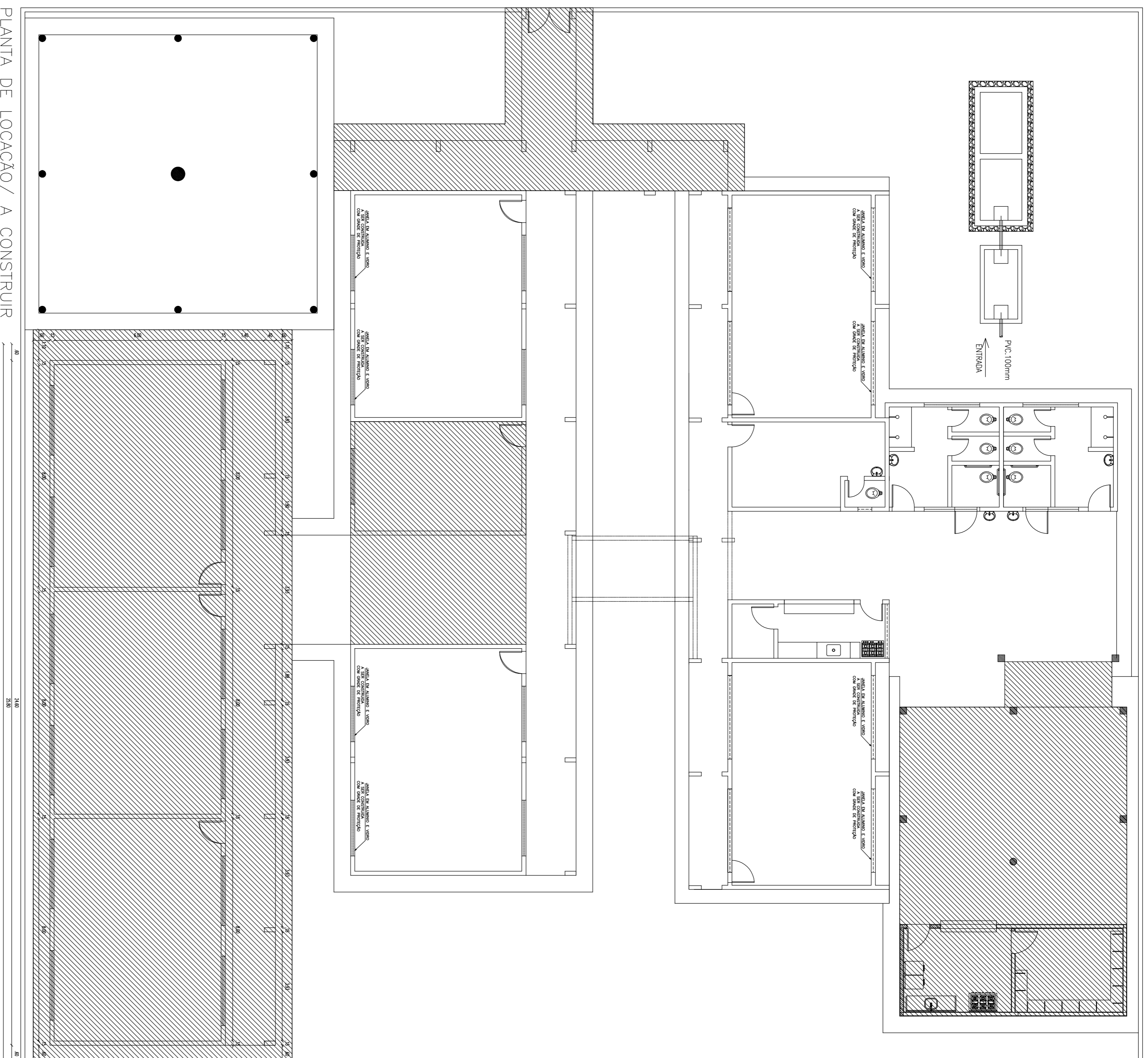
CORTE C-C
ESCALA: 1/125

PREFEITURA MUNICIPAL DE VIÇOSA – CE

PROJETO: REFORMA E AMPLIAÇÃO DO PRÉDIO DA ESCOLA E REPAROS E MANUTENÇÃO DA QUADRA POLIESPORTIVA COBERTA DA E.E.F. JOSIAS VIEIRA DA SILVA, NA LOCALIDADE DE INHARIM – MUNICÍPIO DE VIÇOSA DO CEARÁ – CE

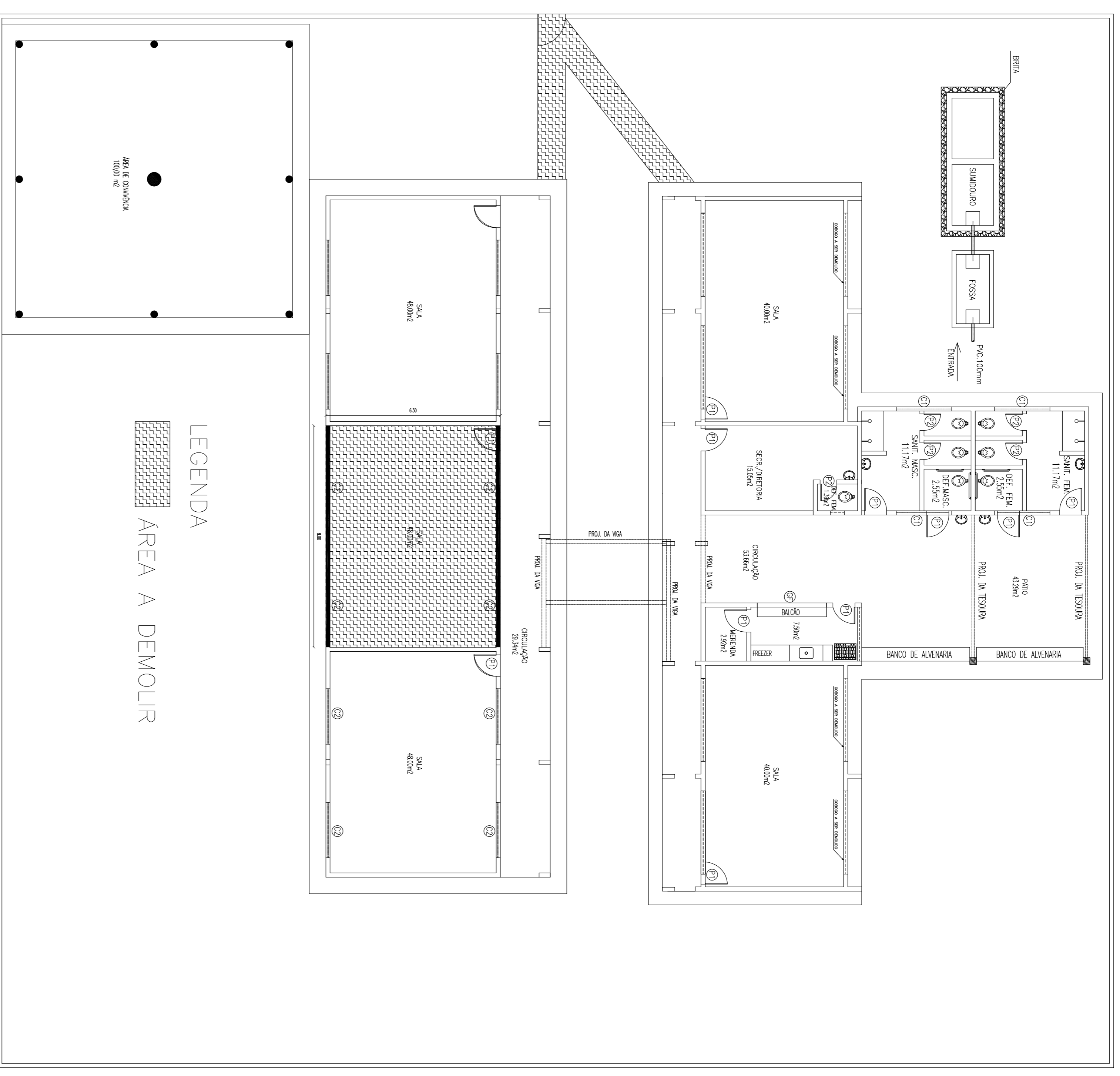
CONTEÚDO: ARQUITETÔNICO
CORTE A-A, CORTE B-B, CORTE C-C, FACHADA E VISTA LATERAL.

| ESCALA: | DATA: | FOLHA: |
|-------------|------------|--------|
| INDICADA | JULHO/2016 | 02/03 |
| ÁREA TOTAL: | CAD. | |



PLANTA DE LOCAÇÃO/ A CONSTRUIR
ESCALA: 1/100

LEGENDA
 ÁREA A CONSTRUIR



PLANTA DE LOCAÇÃO/ A DEMOLIR
ESCALA: 1/100

LEGENDA
 ÁREA A DEMOLIR

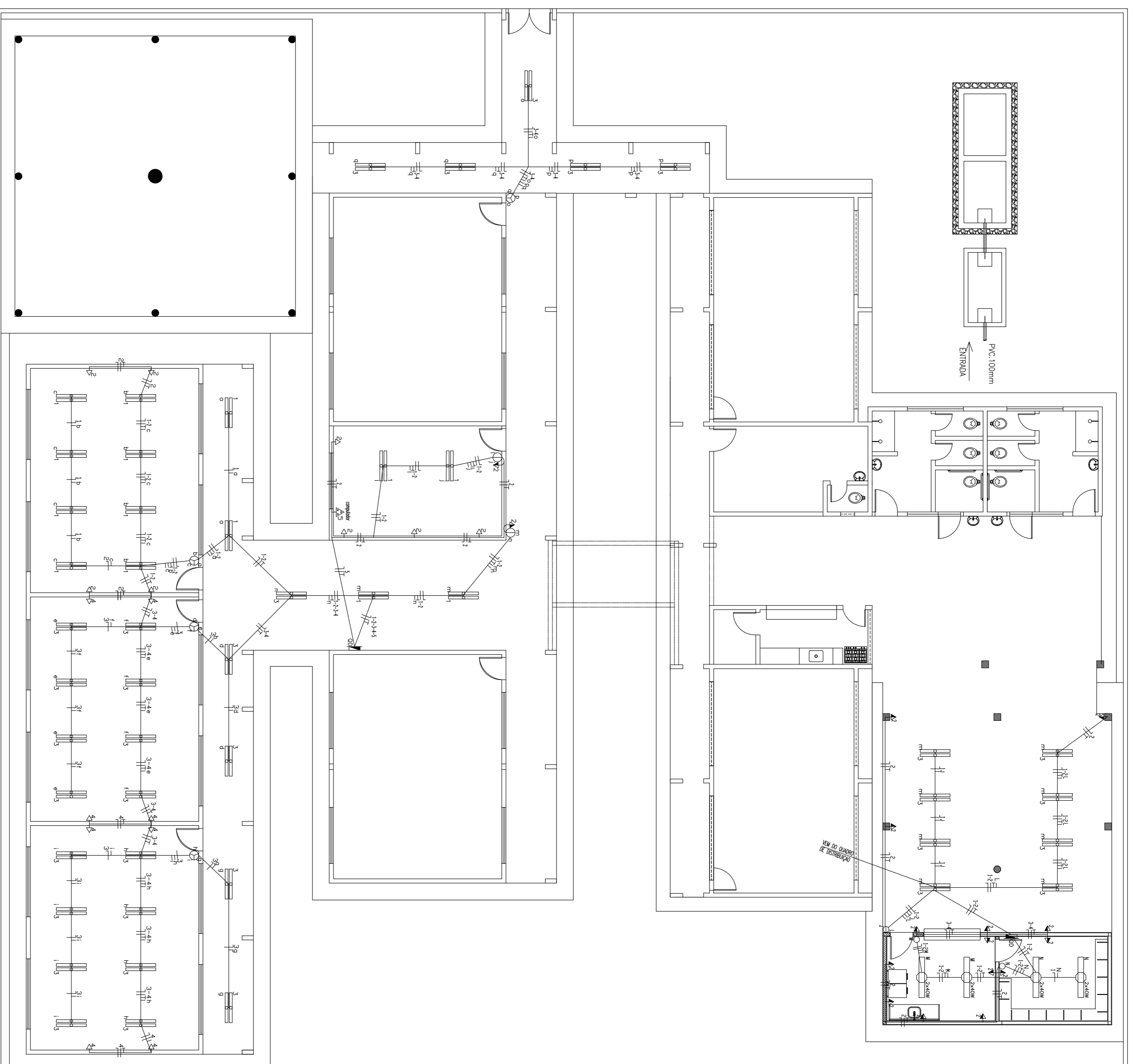
PREFEITURA MUNICIPAL DE VIÇOSA – CE

PROJETO: REFORMA E AMPLIAÇÃO DO PRÉDIO DA ESCOLA E REPAROS E MANUTENÇÃO DA QUADRA POLIESPORTIVA COBERTA DA E.F.F. JOSIAS VIEIRA DA SILVA, NA LOCALIDADE DE INHARIM – MUNICÍPIO DE VIÇOSA DO CEARÁ – CE

CONTEÚDO: ARQUITETÔNICO

PLANTA BAIXA A CONSTRUIR E PLANTA BAIXA A DEMOLIR

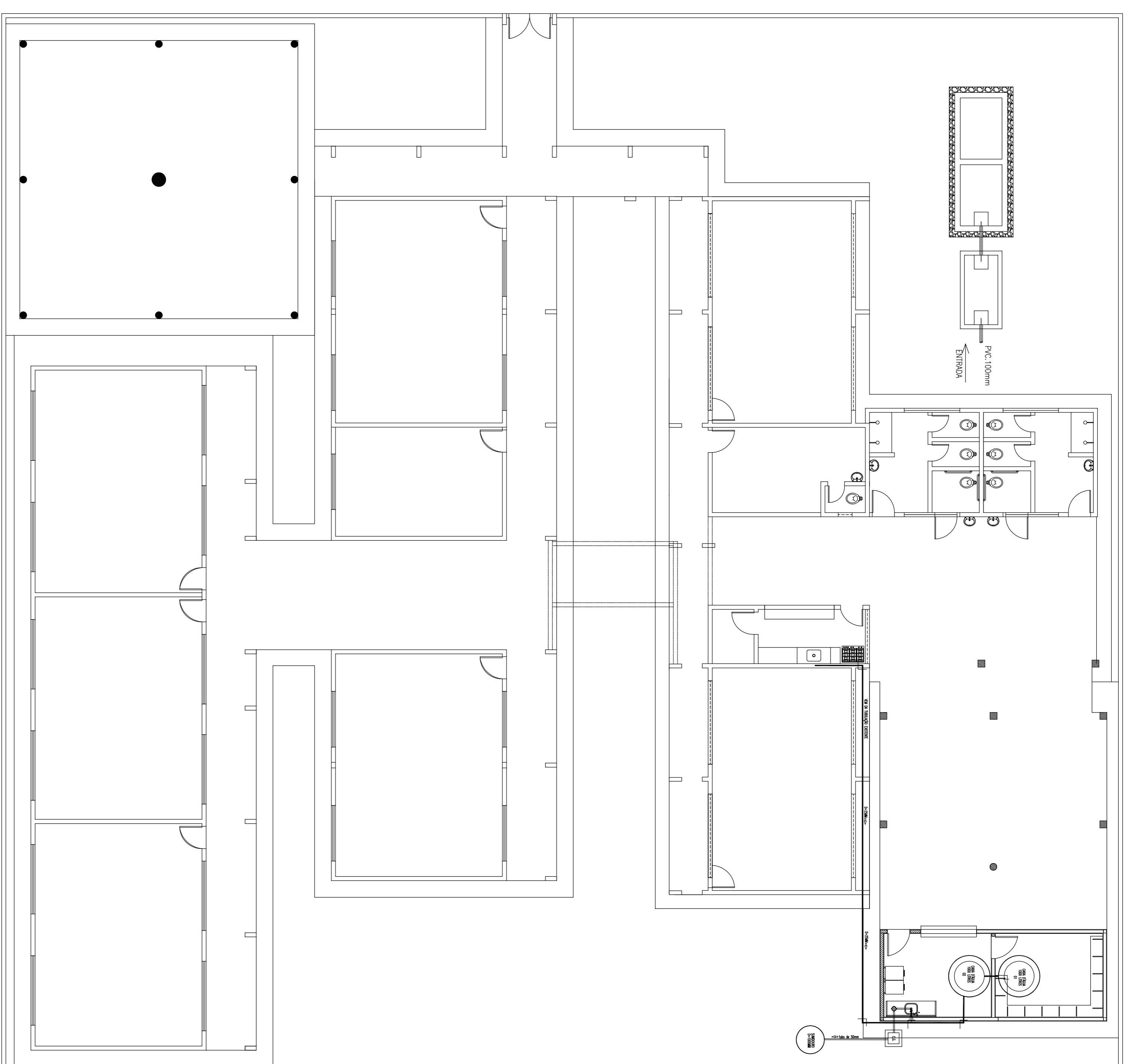
| ESCALA: | INDICADA | DATA: | FOLHA: |
|-------------|------------|-------|--------|
| ÁREA TOTAL: | JULHO/2016 | | 03/03 |
| | | CAD: | |



PROJETO ELETRICO
ESCALA: 1/100

LEGENDA

| | |
|--|--|
| | CONDUTORES FASE, NEUTRO, TERMOAL, TERÇA RESPECTIVAMENTE |
| | CAIXÃO DE DISTRIBUIÇÃO, METALICO, NA DIMENSÃO P/ O SOLICITANTE |
| | INTERRUPTOR SIMPLES DE 1 SEÇÃO P/ TOMADA 4x4x27/PVC 110mm |
| | INTERRUPTOR SIMPLES P/ CANTIDAO - 4x4x42 / PVC |
| | POUNO DE 3V (4x4x50mm DO PISO) - CA. 4x42 / PVC |
| | TOMADA BARRA (4x4x50mm DO PISO) - CA. 4x42 / PVC |
| | TOMADA MESA (4x4x110mm DO PISO) - CA. 4x42 / PVC |
| | TOMADA ATENÇÃO P/ CUIDADO-ELETRICO (4x4x100mm DO PISO) |
| | TOMADA ATENÇÃO P/ CUIDADO-ELETRICO 4x42 / PVC 0,20 DO PISO |
| | TPO CUBITE P/ 2 LAMPADAS FLUORESCENTES DE 20W |
| | INTERRUPTOR SIMPLES DE 1 SEÇÃO, 4x4x42 / PVC 110mm |
| | INTERRUPTOR SIMPLES DE 2 SEÇÕES, 4x4x42 / PVC 110mm |
| | INTERRUPTOR SIMPLES DE 3 SEÇÕES, 4x4x42 / PVC 110mm |
| | QUADRO GERAL DE MEDIÇÃO |
| | LUMINARIA 1L, 20W CX. CIRCULAR, 4x42 / PVC |
| | LUMINARIA 2L, 20W CX. CIRCULAR, 4x42 / PVC |
| | TOMADA P/ INTERFONE (4x4x50mm DO PISO) - CA. 4x42 / PVC |
| | INTERRUPTOR SIMPLES DE 1 SEÇÃO, 4x4x42 / PVC 110mm |
| | INTERRUPTOR SIMPLES DE 2 SEÇÕES, 4x4x42 / PVC 110mm |
| | INTERRUPTOR SIMPLES DE 3 SEÇÕES, 4x4x42 / PVC 110mm |
| | INTERRUPTOR SIMPLES DE 4 SEÇÕES, 4x4x42 / PVC 110mm |
| | INTERRUPTOR SIMPLES DE 5 SEÇÕES, 4x4x42 / PVC 110mm |
| | INTERRUPTOR SIMPLES DE 6 SEÇÕES, 4x4x42 / PVC 110mm |
| | INTERRUPTOR SIMPLES DE 7 SEÇÕES, 4x4x42 / PVC 110mm |
| | INTERRUPTOR SIMPLES DE 8 SEÇÕES, 4x4x42 / PVC 110mm |
| | INTERRUPTOR SIMPLES DE 9 SEÇÕES, 4x4x42 / PVC 110mm |
| | INTERRUPTOR SIMPLES DE 10 SEÇÕES, 4x4x42 / PVC 110mm |
| | INTERRUPTOR SIMPLES DE 11 SEÇÕES, 4x4x42 / PVC 110mm |
| | INTERRUPTOR SIMPLES DE 12 SEÇÕES, 4x4x42 / PVC 110mm |
| | INTERRUPTOR SIMPLES DE 13 SEÇÕES, 4x4x42 / PVC 110mm |
| | INTERRUPTOR SIMPLES DE 14 SEÇÕES, 4x4x42 / PVC 110mm |
| | INTERRUPTOR SIMPLES DE 15 SEÇÕES, 4x4x42 / PVC 110mm |
| | INTERRUPTOR SIMPLES DE 16 SEÇÕES, 4x4x42 / PVC 110mm |
| | INTERRUPTOR SIMPLES DE 17 SEÇÕES, 4x4x42 / PVC 110mm |
| | INTERRUPTOR SIMPLES DE 18 SEÇÕES, 4x4x42 / PVC 110mm |
| | INTERRUPTOR SIMPLES DE 19 SEÇÕES, 4x4x42 / PVC 110mm |
| | INTERRUPTOR SIMPLES DE 20 SEÇÕES, 4x4x42 / PVC 110mm |
| | INTERRUPTOR SIMPLES DE 21 SEÇÕES, 4x4x42 / PVC 110mm |
| | INTERRUPTOR SIMPLES DE 22 SEÇÕES, 4x4x42 / PVC 110mm |
| | INTERRUPTOR SIMPLES DE 23 SEÇÕES, 4x4x42 / PVC 110mm |
| | INTERRUPTOR SIMPLES DE 24 SEÇÕES, 4x4x42 / PVC 110mm |
| | INTERRUPTOR SIMPLES DE 25 SEÇÕES, 4x4x42 / PVC 110mm |
| | INTERRUPTOR SIMPLES DE 26 SEÇÕES, 4x4x42 / PVC 110mm |
| | INTERRUPTOR SIMPLES DE 27 SEÇÕES, 4x4x42 / PVC 110mm |
| | INTERRUPTOR SIMPLES DE 28 SEÇÕES, 4x4x42 / PVC 110mm |
| | INTERRUPTOR SIMPLES DE 29 SEÇÕES, 4x4x42 / PVC 110mm |
| | INTERRUPTOR SIMPLES DE 30 SEÇÕES, 4x4x42 / PVC 110mm |
| | INTERRUPTOR SIMPLES DE 31 SEÇÕES, 4x4x42 / PVC 110mm |
| | INTERRUPTOR SIMPLES DE 32 SEÇÕES, 4x4x42 / PVC 110mm |
| | INTERRUPTOR SIMPLES DE 33 SEÇÕES, 4x4x42 / PVC 110mm |
| | INTERRUPTOR SIMPLES DE 34 SEÇÕES, 4x4x42 / PVC 110mm |
| | INTERRUPTOR SIMPLES DE 35 SEÇÕES, 4x4x42 / PVC 110mm |
| | INTERRUPTOR SIMPLES DE 36 SEÇÕES, 4x4x42 / PVC 110mm |
| | INTERRUPTOR SIMPLES DE 37 SEÇÕES, 4x4x42 / PVC 110mm |
| | INTERRUPTOR SIMPLES DE 38 SEÇÕES, 4x4x42 / PVC 110mm |
| | INTERRUPTOR SIMPLES DE 39 SEÇÕES, 4x4x42 / PVC 110mm |
| | INTERRUPTOR SIMPLES DE 40 SEÇÕES, 4x4x42 / PVC 110mm |
| | INTERRUPTOR SIMPLES DE 41 SEÇÕES, 4x4x42 / PVC 110mm |
| | INTERRUPTOR SIMPLES DE 42 SEÇÕES, 4x4x42 / PVC 110mm |
| | INTERRUPTOR SIMPLES DE 43 SEÇÕES, 4x4x42 / PVC 110mm |
| | INTERRUPTOR SIMPLES DE 44 SEÇÕES, 4x4x42 / PVC 110mm |
| | INTERRUPTOR SIMPLES DE 45 SEÇÕES, 4x4x42 / PVC 110mm |
| | INTERRUPTOR SIMPLES DE 46 SEÇÕES, 4x4x42 / PVC 110mm |
| | INTERRUPTOR SIMPLES DE 47 SEÇÕES, 4x4x42 / PVC 110mm |
| | INTERRUPTOR SIMPLES DE 48 SEÇÕES, 4x4x42 / PVC 110mm |
| | INTERRUPTOR SIMPLES DE 49 SEÇÕES, 4x4x42 / PVC 110mm |
| | INTERRUPTOR SIMPLES DE 50 SEÇÕES, 4x4x42 / PVC 110mm |
| | INTERRUPTOR SIMPLES DE 51 SEÇÕES, 4x4x42 / PVC 110mm |
| | INTERRUPTOR SIMPLES DE 52 SEÇÕES, 4x4x42 / PVC 110mm |
| | INTERRUPTOR SIMPLES DE 53 SEÇÕES, 4x4x42 / PVC 110mm |
| | INTERRUPTOR SIMPLES DE 54 SEÇÕES, 4x4x42 / PVC 110mm |
| | INTERRUPTOR SIMPLES DE 55 SEÇÕES, 4x4x42 / PVC 110mm |
| | INTERRUPTOR SIMPLES DE 56 SEÇÕES, 4x4x42 / PVC 110mm |
| | INTERRUPTOR SIMPLES DE 57 SEÇÕES, 4x4x42 / PVC 110mm |
| | INTERRUPTOR SIMPLES DE 58 SEÇÕES, 4x4x42 / PVC 110mm |
| | INTERRUPTOR SIMPLES DE 59 SEÇÕES, 4x4x42 / PVC 110mm |
| | INTERRUPTOR SIMPLES DE 60 SEÇÕES, 4x4x42 / PVC 110mm |
| | INTERRUPTOR SIMPLES DE 61 SEÇÕES, 4x4x42 / PVC 110mm |
| | INTERRUPTOR SIMPLES DE 62 SEÇÕES, 4x4x42 / PVC 110mm |
| | INTERRUPTOR SIMPLES DE 63 SEÇÕES, 4x4x42 / PVC 110mm |
| | INTERRUPTOR SIMPLES DE 64 SEÇÕES, 4x4x42 / PVC 110mm |
| | INTERRUPTOR SIMPLES DE 65 SEÇÕES, 4x4x42 / PVC 110mm |
| | INTERRUPTOR SIMPLES DE 66 SEÇÕES, 4x4x42 / PVC 110mm |
| | INTERRUPTOR SIMPLES DE 67 SEÇÕES, 4x4x42 / PVC 110mm |
| | INTERRUPTOR SIMPLES DE 68 SEÇÕES, 4x4x42 / PVC 110mm |
| | INTERRUPTOR SIMPLES DE 69 SEÇÕES, 4x4x42 / PVC 110mm |
| | INTERRUPTOR SIMPLES DE 70 SEÇÕES, 4x4x42 / PVC 110mm |
| | INTERRUPTOR SIMPLES DE 71 SEÇÕES, 4x4x42 / PVC 110mm |
| | INTERRUPTOR SIMPLES DE 72 SEÇÕES, 4x4x42 / PVC 110mm |
| | INTERRUPTOR SIMPLES DE 73 SEÇÕES, 4x4x42 / PVC 110mm |
| | INTERRUPTOR SIMPLES DE 74 SEÇÕES, 4x4x42 / PVC 110mm |
| | INTERRUPTOR SIMPLES DE 75 SEÇÕES, 4x4x42 / PVC 110mm |
| | INTERRUPTOR SIMPLES DE 76 SEÇÕES, 4x4x42 / PVC 110mm |
| | INTERRUPTOR SIMPLES DE 77 SEÇÕES, 4x4x42 / PVC 110mm |
| | INTERRUPTOR SIMPLES DE 78 SEÇÕES, 4x4x42 / PVC 110mm |
| | INTERRUPTOR SIMPLES DE 79 SEÇÕES, 4x4x42 / PVC 110mm |
| | INTERRUPTOR SIMPLES DE 80 SEÇÕES, 4x4x42 / PVC 110mm |
| | INTERRUPTOR SIMPLES DE 81 SEÇÕES, 4x4x42 / PVC 110mm |
| | INTERRUPTOR SIMPLES DE 82 SEÇÕES, 4x4x42 / PVC 110mm |
| | INTERRUPTOR SIMPLES DE 83 SEÇÕES, 4x4x42 / PVC 110mm |
| | INTERRUPTOR SIMPLES DE 84 SEÇÕES, 4x4x42 / PVC 110mm |
| | INTERRUPTOR SIMPLES DE 85 SEÇÕES, 4x4x42 / PVC 110mm |



PROJETO HIDRAULICO E HIDROSANITARIO
ESCALA: 1/100

LEGENDA

| | |
|--|---|
| | CANALIZAÇÃO DE ÁGUA FRIA EM PVC SOLDAVEL |
| | EXIBITIDA NA PARTE DE SOBRA A LAJE |
| | CANALIZAÇÃO DE ÁGUA FRIA EM PVC SOLDAVEL EXIBITIDA PELO PISO. |
| | REGISTRO DE CAIXETA |
| | TEE SIMPLES OU REDUÇÃO |
| | JOELHO 90º SIMPLES OU REDUÇÃO |
| | COLUNA QUE SOBRE |
| | TUBO QUE DESCE |

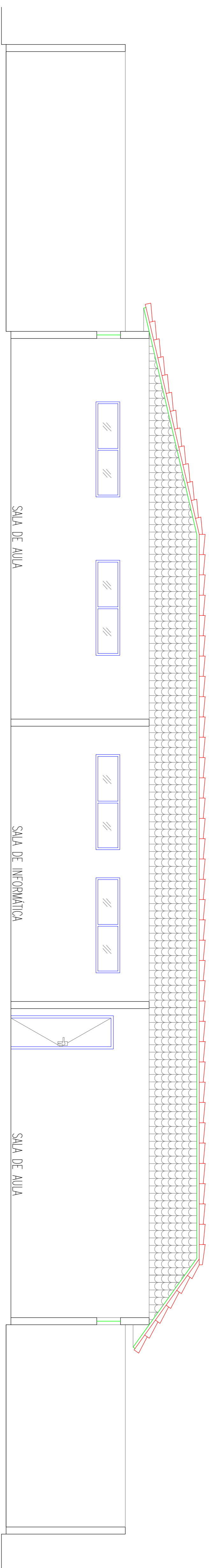
PREFEITURA MUNICIPAL DE VIÇOSA – CE

PROJETO: REFORMA E AMPLIAÇÃO DO PRÉDIO DA ESCOLA E REPAROS E MANUTENÇÃO DA QUADRA POLIESPORTIVA COBERTA DA E.E.F. JOSIAS VIEIRA DA SILVA, NA LOCALIDADE DE INHARIM – MUNICÍPIO DE VIÇOSA DO CEARÁ – CE

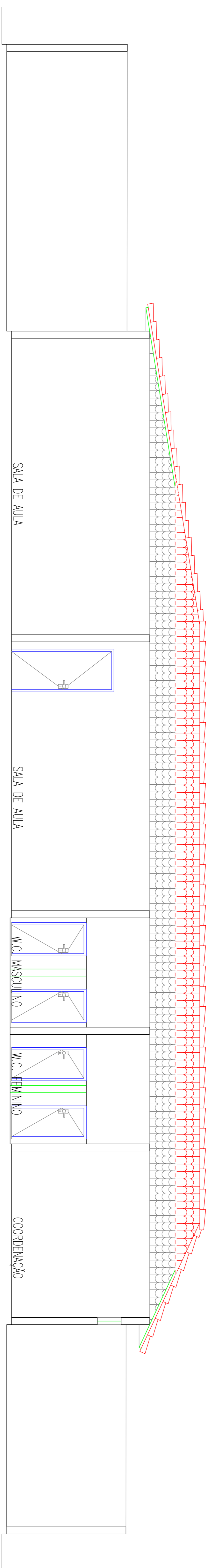
CONTEÚDO:

PROJETO ELÉTRICO, HIDRAULICO E SANITÁRIO

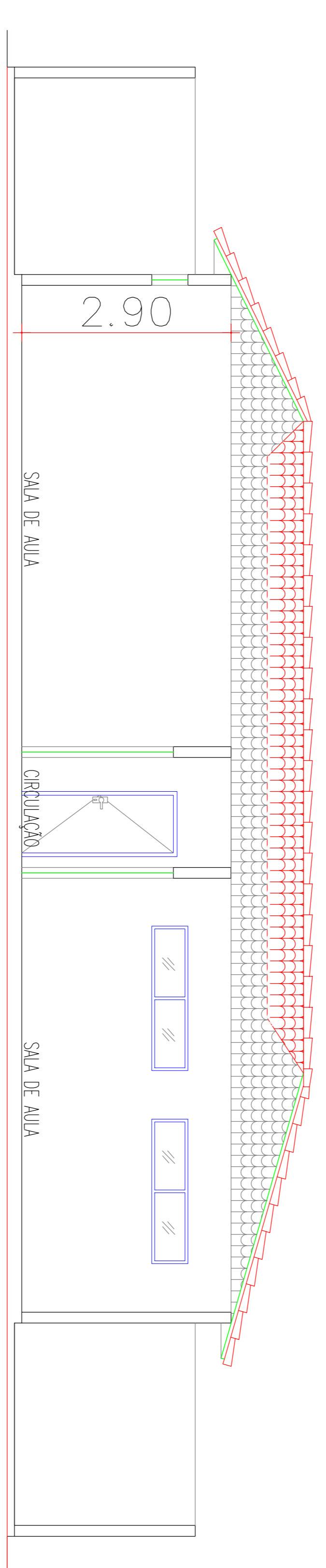
| | | | | | |
|-------------|----------|-------|------------|--------|-------|
| ESCALA: | INDICADA | DATA: | JULHO/2016 | FOLHA: | ÚNICA |
| ÁREA TOTAL: | | CAD: | | | |



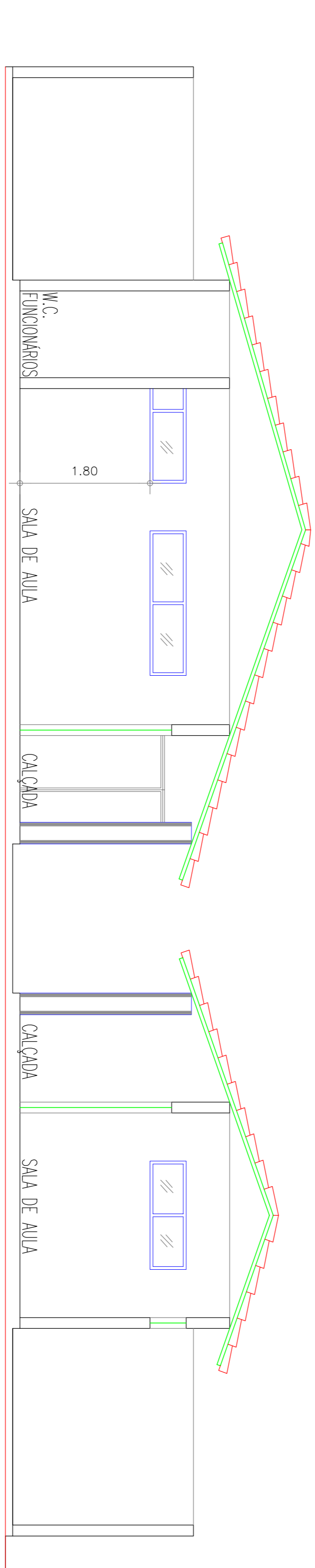
CORTE C/C
ESCALA 1/50



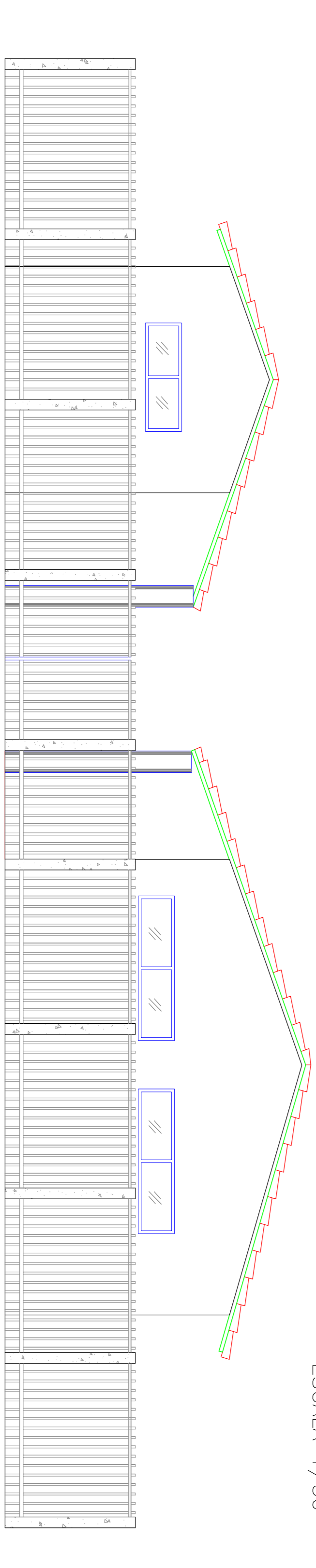
CORTE D/D
ESCALA 1/50



CORTE A/A
ESCALA 1/50



CORTE B/B
ESCALA 1/50



FACHADA
ESCALA 1/50

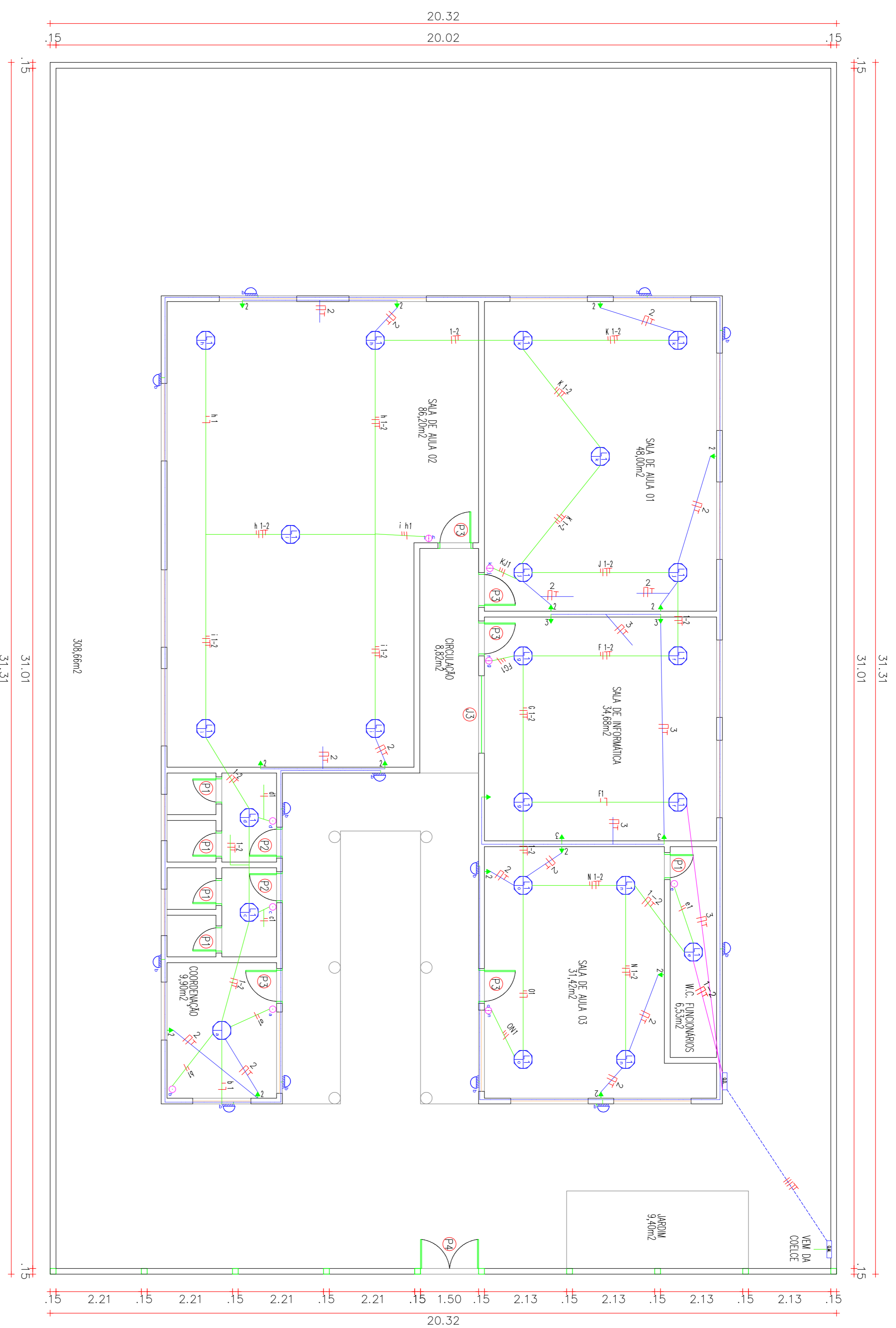
| | |
|---------------------|------|
| PROJETADO | ORÇÁ |
| RESPONSÁVEL TÉCNICO | |

PREFEITURA MUNICIPAL DE VIÇOSA DO CEARÁ

PROJETO: REFORMA DO NÚCLEO PEDAGÓGICO DE CAPACITAÇÃO DO DISTRITO DE OPTICIAS -
MUNICÍPIO DE VIÇOSA DO CEARÁ - CE

| | | |
|---|-------------|--------|
| ASSUNTO: | DATA: | FOLHA: |
| CORTES TRANSVERSAIS (A-A, B-B) CORTES LONGITUDINAIS (C-C, D-D) | JUNHO/ 2017 | 03/03 |
| ESCALA: | INDICADA | |
| ARXV: 266.03 M2 | CAD: | |



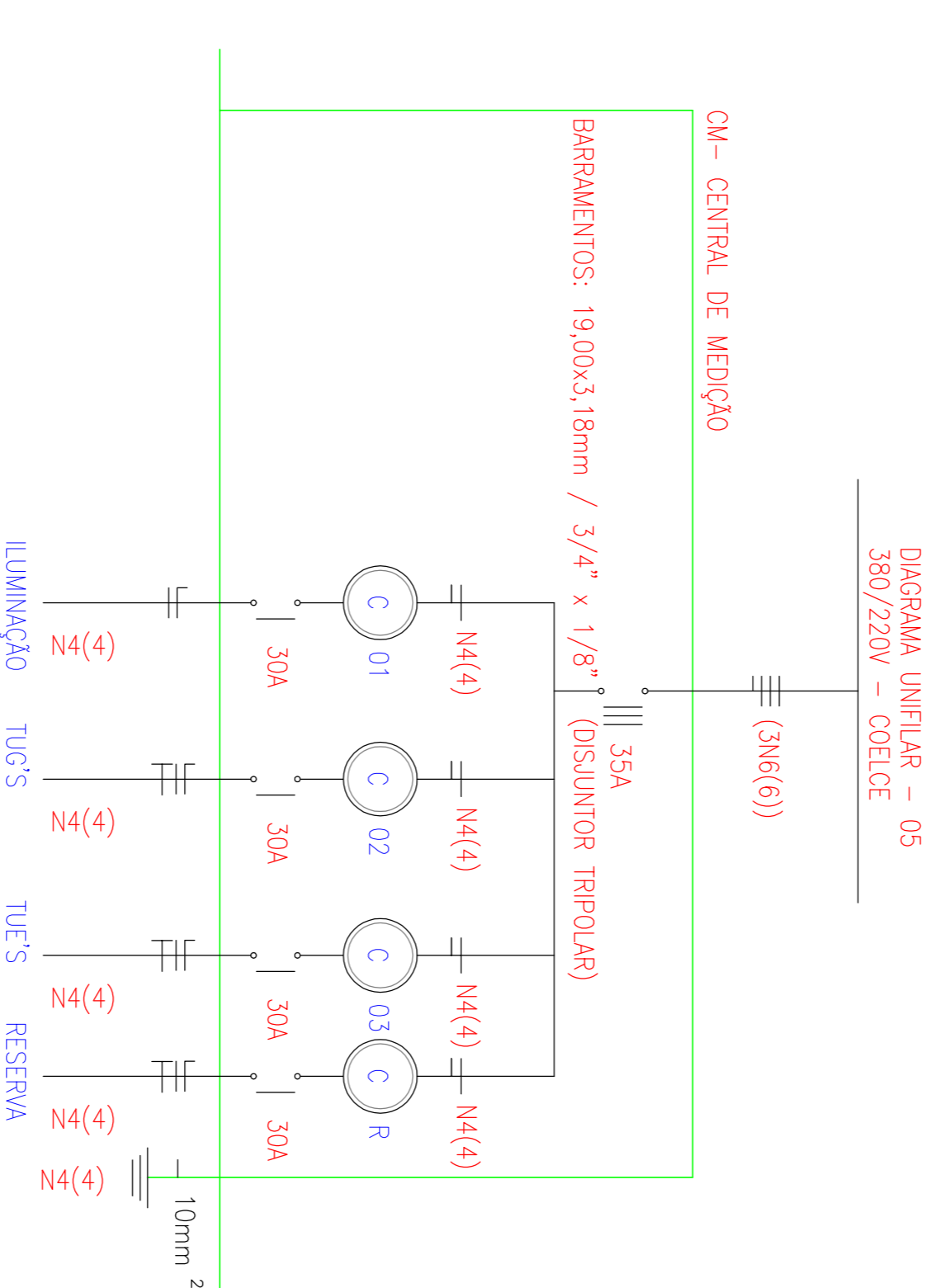


PROJETO ELÉTRICO
ESCALA 1/75

| QUADRO DE CARGAS | | | | | | |
|------------------|-----------|-------|-------|----------------|--------|------|
| CIRCUITO | LUMINAÇÃO | TUG'S | TUE'S | POTÊNCIA ATIVA | FAIXÃO | |
| 1 | 2X20 | 2X40 | 1x100 | 100W | 300W | 4640 |
| 2 | - | - | - | - | - | 21A |
| 3 | - | - | - | - | - | 1400 |
| RESERVA | - | - | - | - | - | 1500 |
| TOTAL | | | | | | 7540 |

| CIRCUITO | LUMINAÇÃO | TUG'S | TUE'S | POTÊNCIA ATIVA | DISJUNTOR | FAIXÃO |
|----------|-----------|-------|-------|----------------|-----------|--------|
| 1 | 2X20 | 2X40 | 1x100 | 100W | 300W | 4640 |
| 2 | - | - | - | - | - | 21A |
| 3 | - | - | - | - | - | 1400 |
| RESERVA | - | - | - | - | - | 1500 |
| TOTAL | | | | | | 7540 |

| LEGENDA | |
|---------|---|
| — T | CONDUTORES FASE, NEUTRO, RETORNO, TERRA RESERVIADAMENTE |
| □ 00 | QUADRO DE DISTRIBUIÇÃO, METALICO, NAS DIMENSÕES P/ OS DISJUNTORES |
| → S | INTERDISJUNTOR SIMPLES DE 1 SEÇÃO C/ TOMADA Cx4x2/PVC 1.10m |
| → S | INTERDISJUNTOR BIPOLOAR P/ CHUVERO . Cx4x2 / PVC |
| → 0 | PONTO DE TV (h=30cm DO PISO) . Cx 4x2 / PVC |
| → 0 | TOMADA BAIXA (h=30cm DO PISO) . Cx 4x2 / PVC |
| → 0 | TOMADA MEDIA (h=1,10m DO PISO) . Cx 4x2 / PVC |
| → 0 | TOMADA ATERADA P/ CHUVERO-ELETRICO (h=2,10m DO PISO) |
| → 0 | TOMADA ATERADA P/ COMPUTADOR 4x2 / PVC 0,30 DO PISO |
| → 0 | LUMINARIA TIPO CALHA P/ 2 LÂMPADAS FLUORESCENTES DE 40W |
| → 0 | LUMINARIA TIPO CALHA P/ 2 LÂMPADAS FLUORESCENTES DE 20W |
| → 0 | INTERDISJUNTOR SIMPLES DE 1 SEÇÃO. Cx4x2 / PVC 1,10m |
| → 0 | INTERDISJUNTOR SIMPLES DE 2 SEÇÕES. Cx4x2 / PVC 1,10m |
| → 0 | INTERDISJUNTOR SIMPLES DE 3 SEÇÕES. Cx4x2 / PVC 1,10m |
| → 0 | QUADRO GERAL DE MEDIÇÃO |
| → 0 | LUMINARIA L1. 40W Cx OCTOGONA. 4x4" / PVC |
| → 0 | LUMINARIA (NA PAREDE). (h=2,00m DO PISO) Cx 4x2 / PVC |
| → 0 | TOMADA P/ TELEFONE (h=0,30m DO PISO) . Cx 4x2 / PVC |
| → 0 | TOMADA P/ INTERFONE (h=1,40m DO PISO) . Cx 4x2 / PVC |
| → 0 | ELETRODUTOS QUANTOS NA PAREDE PARA PASSAGEM DE ALIMENTADORES / PVC FLEXÍVEL (65/87) |
| → 0 | ELETRODUTOS SOB O FÓRNO OU LAVE / PVC RÍGIDO (65/87) |



| | |
|---------------------|--|
| PROPRIETÁRIO | |
| RESPONSÁVEL TÉCNICO | |
| ORÇÁ | |

PREFEITURA MUNICIPAL DE VIÇOSA DO CEARÁ

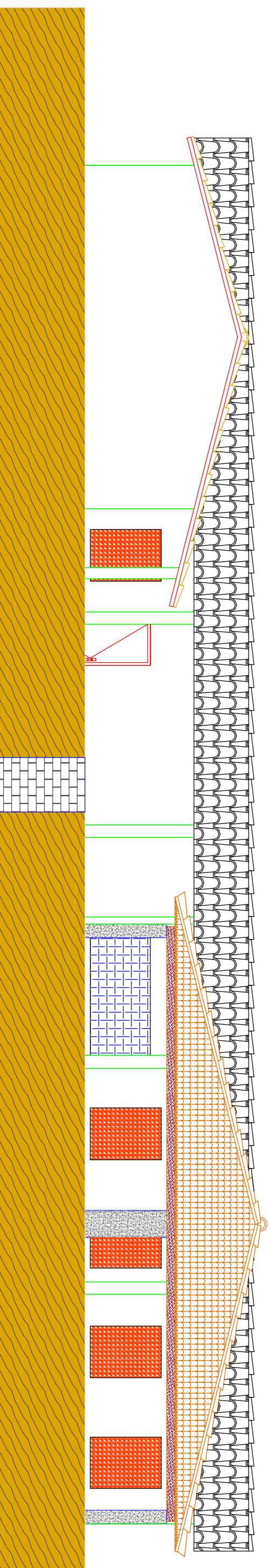
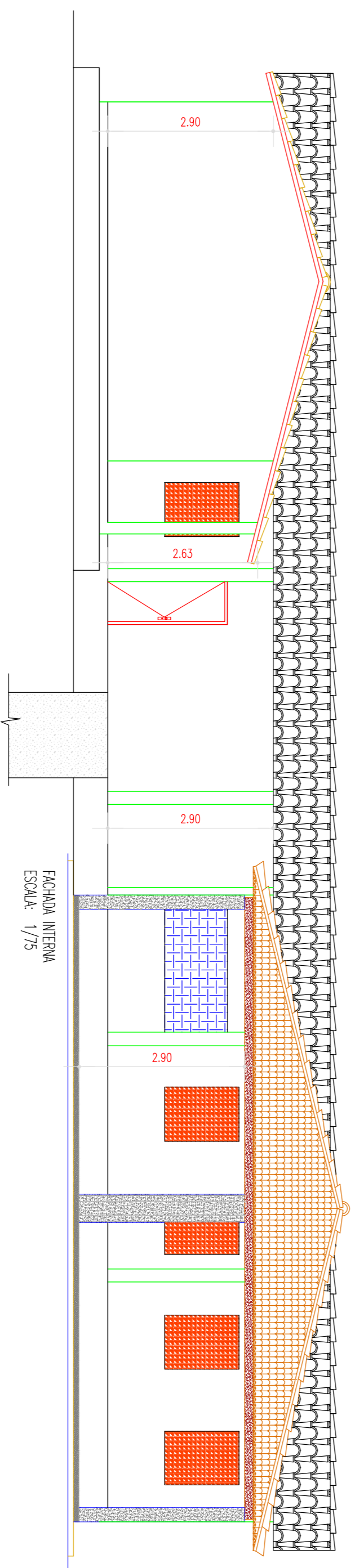
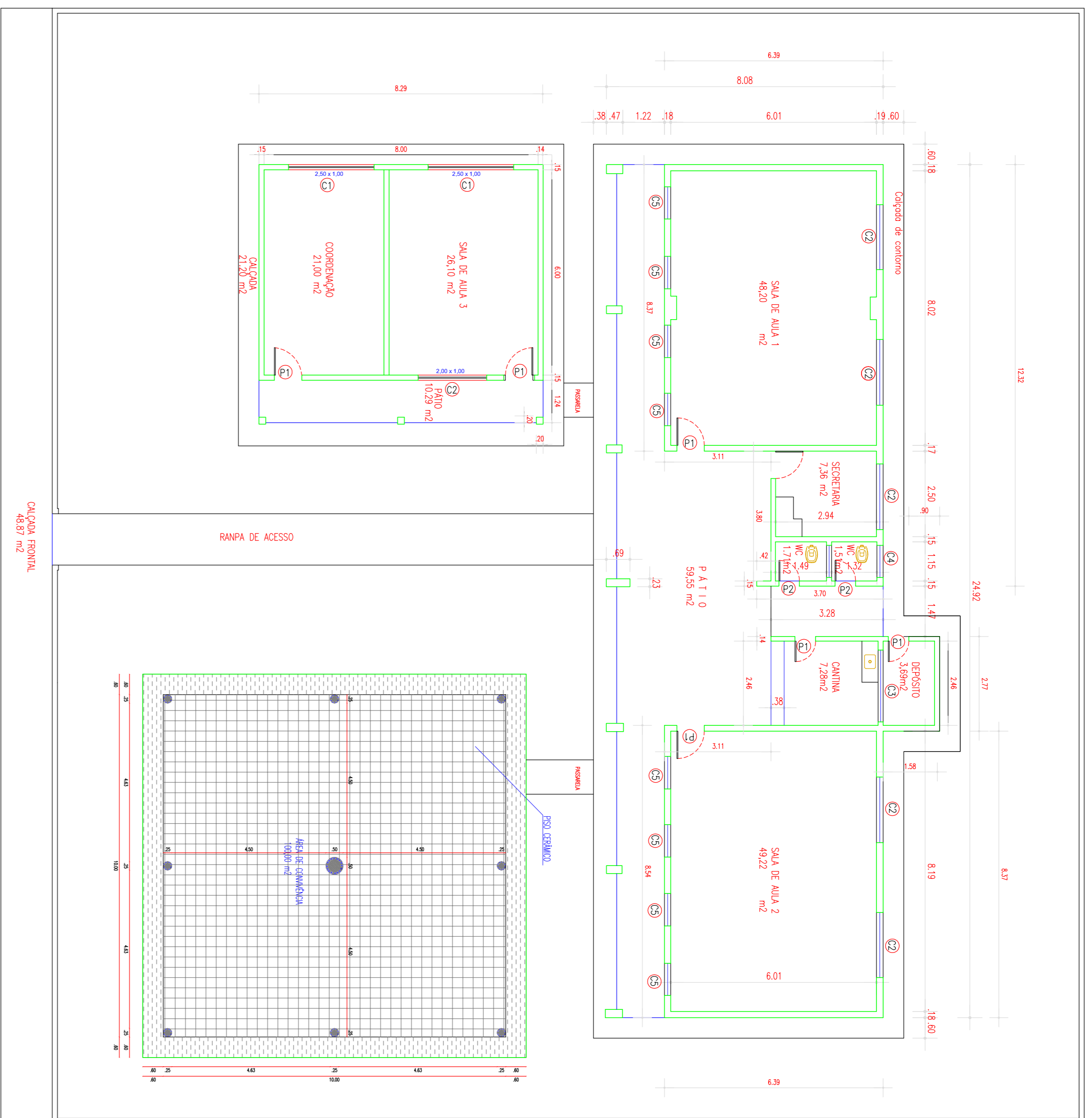
PROJETO: REFORMA DO VÍCIOS PRECATORIO DE CARACTERIZAÇÃO DO DISTRITO DE OPTICAS -

MONITORIO DE VIÇOSA DO CEARÁ - CE

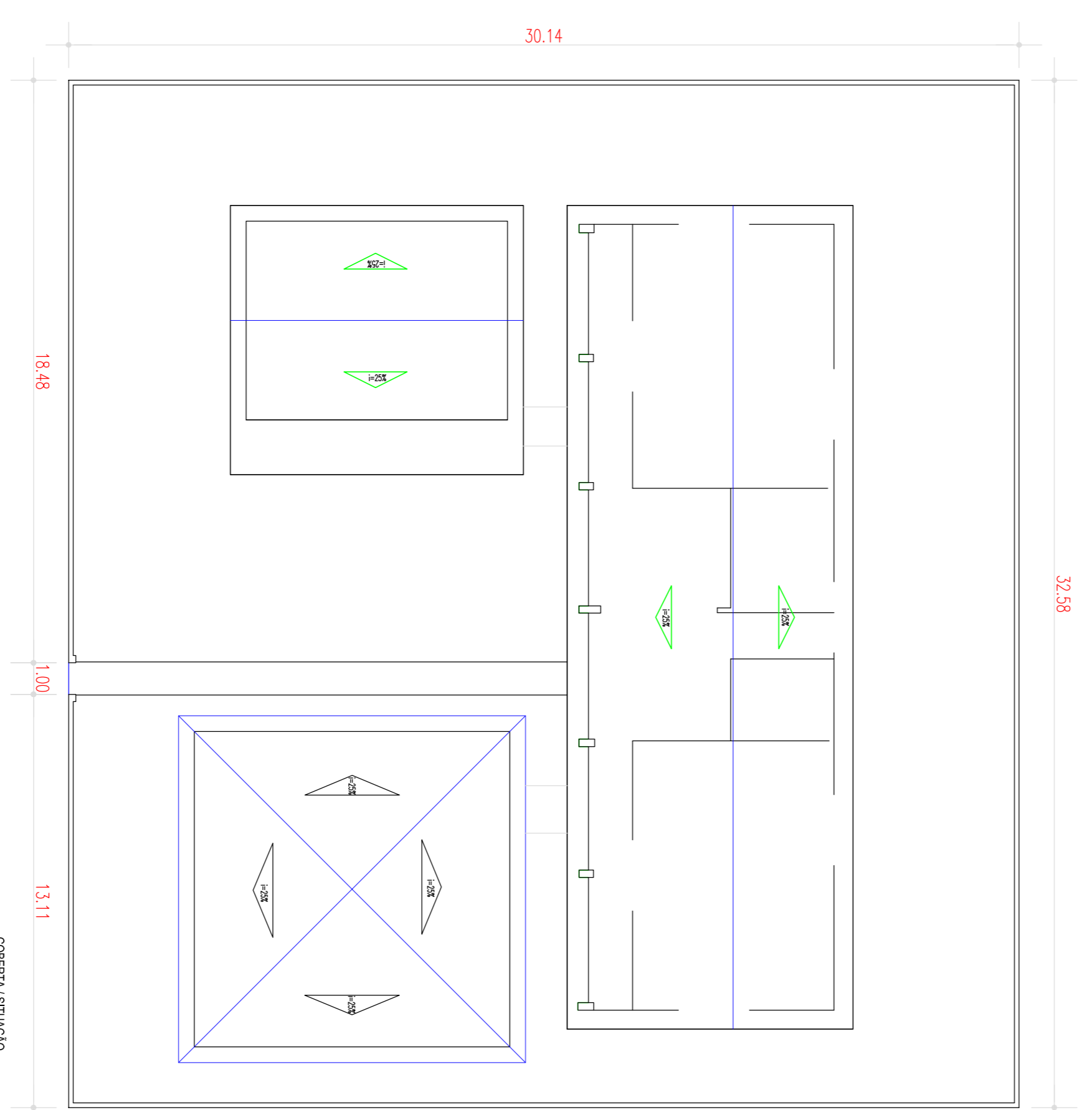
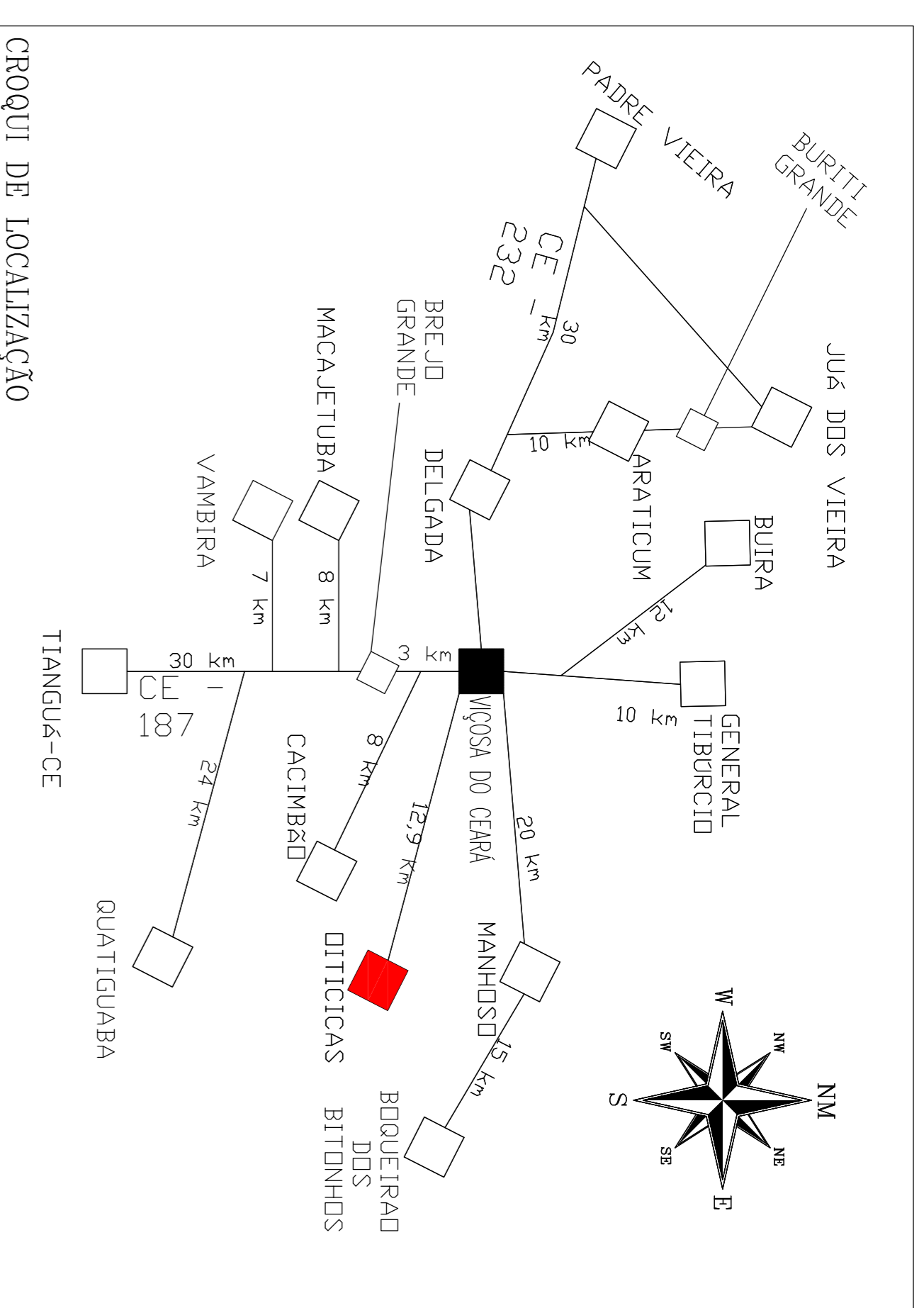
| | |
|----------|--|
| ASSUNTO: | PROJETO ELÉTRICO: DIAGRAMA UNIFILAR: QUADRO DE CARGAS: LEGENDA |
| ESCALA: | INDICADA |
| DATA: | JUNHO/ 2017 |
| ARQ: | 28603 M2 |
| CAD: | |
| FOLHA: | ÚNICA |



PREFEITURA MUNICIPAL DE VIÇOSA DO CEARÁ
UNIDOS PELO POVO



| QUADRO DE ESQUADRIAS | | |
|----------------------|--------|----------------|
| TIPO/DIMENSÕES | QUANT. | MATERIAL |
| P1 - 0,80 X 2,10 | 06 | PORTA MADEIRA |
| P2 - 0,60 X 2,10 | 02 | PORTA MADEIRA |
| C1 - 2,50 X 1,00 | 02 | CORBICO |
| C2 - 2,00 X 1,00 | 06 | CORBICO |
| C3 - 2,10 X 0,50 | 01 | CORBICO |
| C4 - 0,50 X 0,50 | 01 | CORBICO |
| C5 - 1,00 X 1,00 | 08 | CORBICO |
| C1 - 2,40 X 1,50 | 01 | GRADE DE FERRO |



PROFETORIO _____
 RESPONSÁVEL TÉCNICO _____

PREFEITURA MUNICIPAL DE VIÇOSA DO CEARÁ

PROJETO: REFORMA E.F.F FRANCISCO ALBERICO NOGUEIRA - DISTRITO DE OITICICAS - MUNICÍPIO DE VIÇOSA DO CEARÁ - CE

ASSUNTO: PLANTA BAIXA: SITUAÇÃO: COBERTA: CROQUI DE LOCALIZAÇÃO

FACHADAS

ESCALA: INDICADA

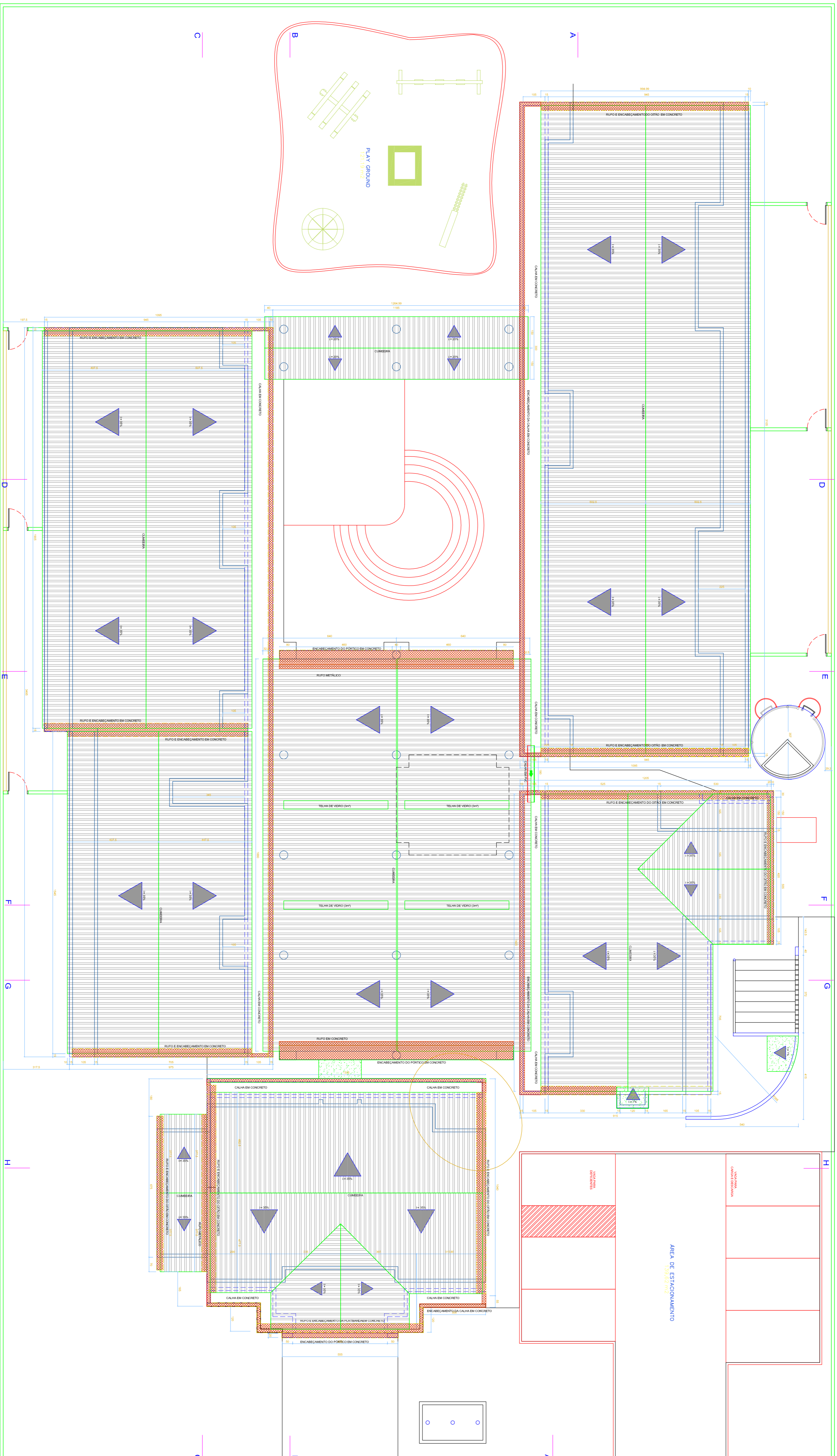
INDICADA

DATA: JUNHO/2017

ÁREA: 325,91 M²

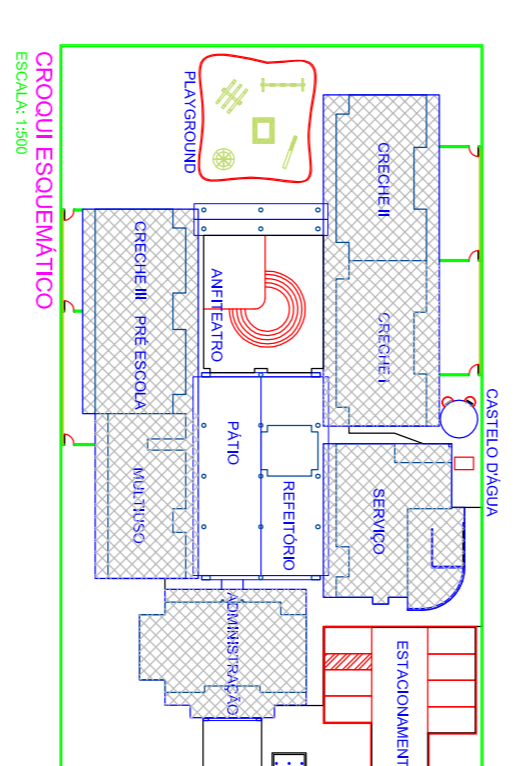
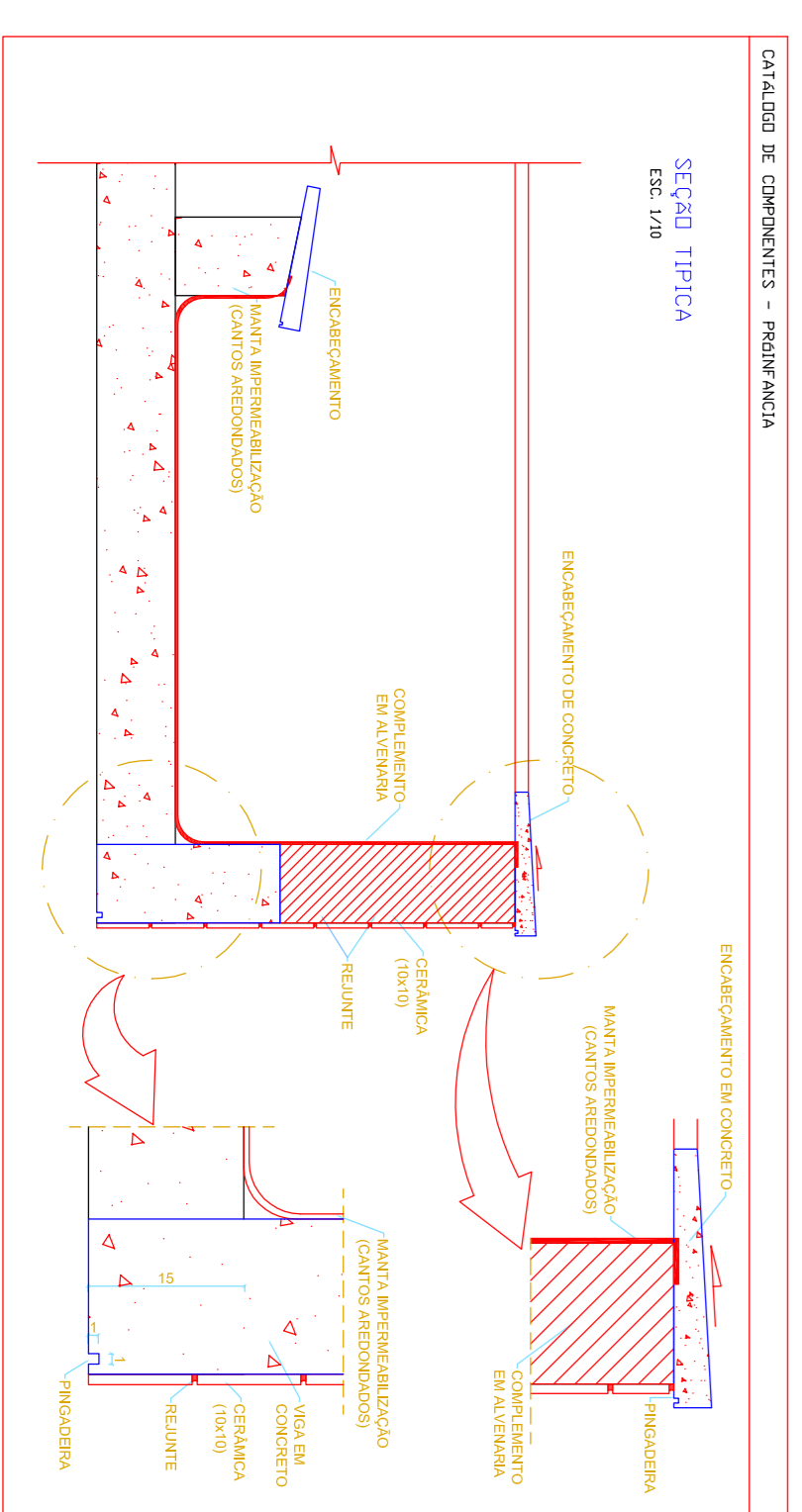
CDP: F. RAMON

FOLHA: ÚNICA

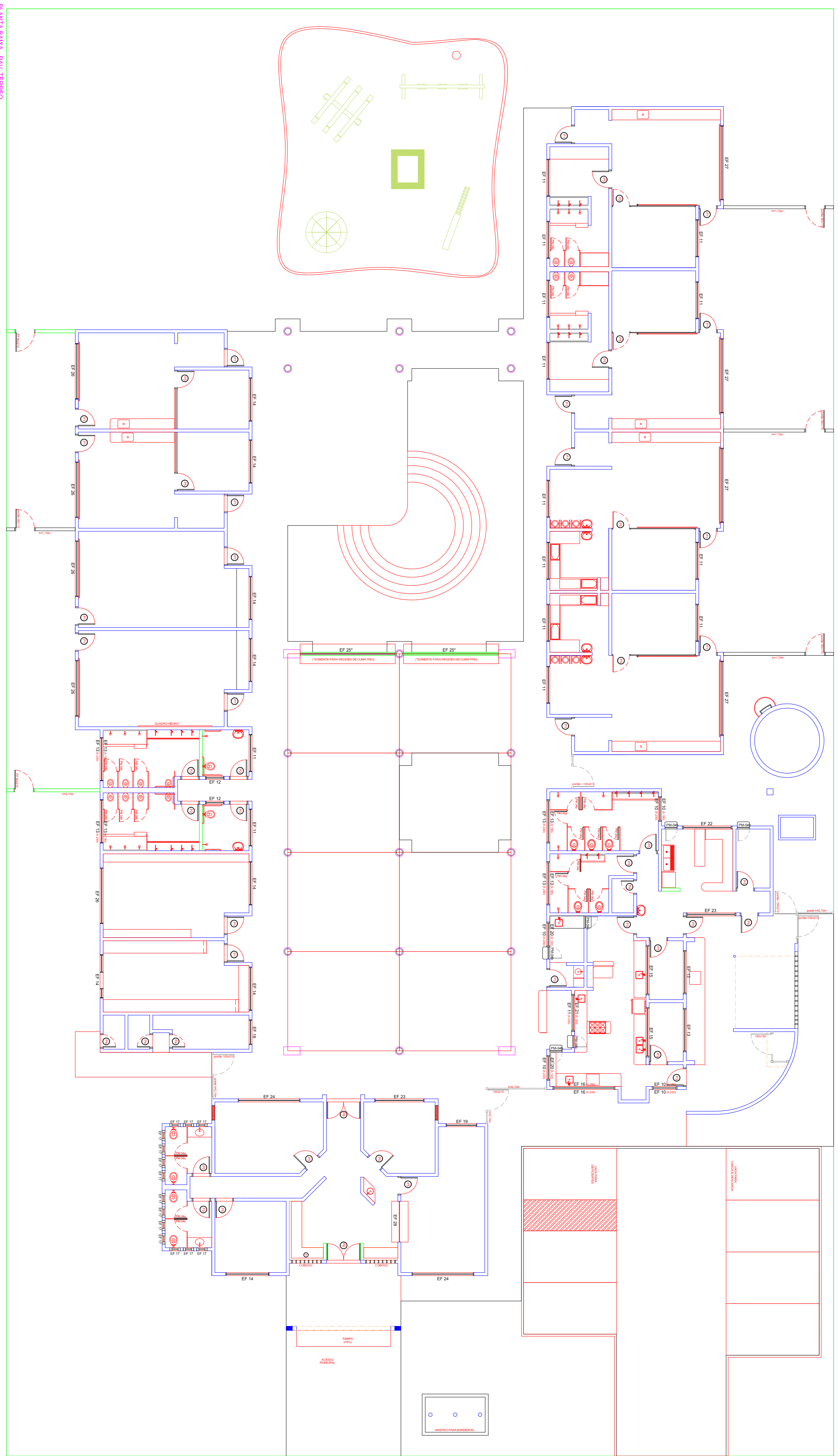


PLANTA BAIXA - COBERTURA

ESCALA: 1/50



| PROPOSTANTE | RESPONSÁVEL TÉCNICO |
|---|-----------------------------|
| PREFEITURA MUNICIPAL DE VICOSA DO CEARÁ | ARQUITETO RESPONSÁVEL: [] |
| SECRETARIA MUNICIPAL DE EDUCAÇÃO | PROFESSOR RESPONSÁVEL: [] |
| SECRETARIA MUNICIPAL DE SAÚDE | ENFERMEIRO RESPONSÁVEL: [] |
| SECRETARIA MUNICIPAL DE CULTURA | ARQUITETO RESPONSÁVEL: [] |
| SECRETARIA MUNICIPAL DE DESENVOLVIMENTO ECONÔMICO | ENFERMEIRO RESPONSÁVEL: [] |
| SECRETARIA MUNICIPAL DE PLANEJAMENTO | ARQUITETO RESPONSÁVEL: [] |
| SECRETARIA MUNICIPAL DE TRÁFICO | ENFERMEIRO RESPONSÁVEL: [] |
| SECRETARIA MUNICIPAL DE TURISMO | ARQUITETO RESPONSÁVEL: [] |
| SECRETARIA MUNICIPAL DE URBANISMO | ENFERMEIRO RESPONSÁVEL: [] |
| SECRETARIA MUNICIPAL DE ZONAMENTO | ARQUITETO RESPONSÁVEL: [] |



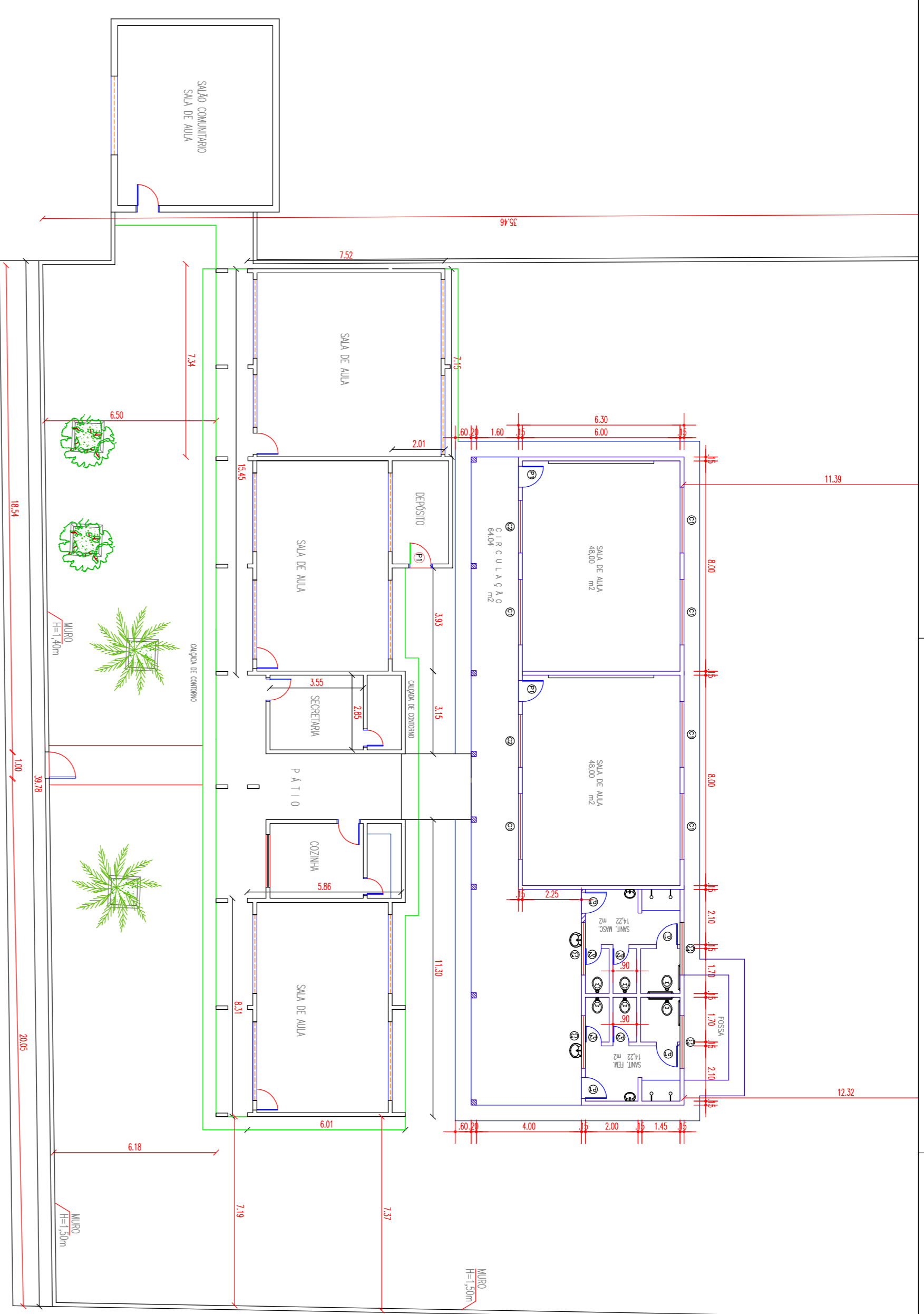
MAPA DE ESQUADRIAS

| REF. | Dimensão (cm) | QUANT. | TIPO | AMBIENTES |
|-------------|---------------|--------|---------------------|---|
| EF-1 (MADO) | 80 X 210 | 18 | 01 - Madeira maciça | 01 - Sala de reuniões (02) e 01 - Sala de aula (01) |
| EF-2 (MADO) | 80 X 210 | 04 | 01 - Madeira maciça | 01 - Sala de reuniões (02) e 01 - Sala de aula (01) |
| EF-3 (MADO) | 80 X 210 | 06 | 01 - Madeira maciça | 01 - Sala de reuniões (02) e 01 - Sala de aula (01) |
| EF-4 (MADO) | 80 X 210 | 04 | 01 - Madeira maciça | 01 - Sala de reuniões (02) e 01 - Sala de aula (01) |
| EF-5 (MADO) | 80 X 210 | 17 | 01 - Madeira maciça | 01 - Sala de reuniões (02) e 01 - Sala de aula (01) |
| EF-6 (MADO) | 150 X 210 | 02 | 01 - Madeira maciça | 01 - Sala de reuniões (02) e 01 - Sala de aula (01) |
| EF-7 (MADO) | 150 X 210 | 14 | 01 - Madeira maciça | 01 - Sala de reuniões (02) e 01 - Sala de aula (01) |
| EF-8 (MADO) | 60 X 90 | 16 | 01 - Madeira maciça | 01 - Sala de reuniões (02) e 01 - Sala de aula (01) |

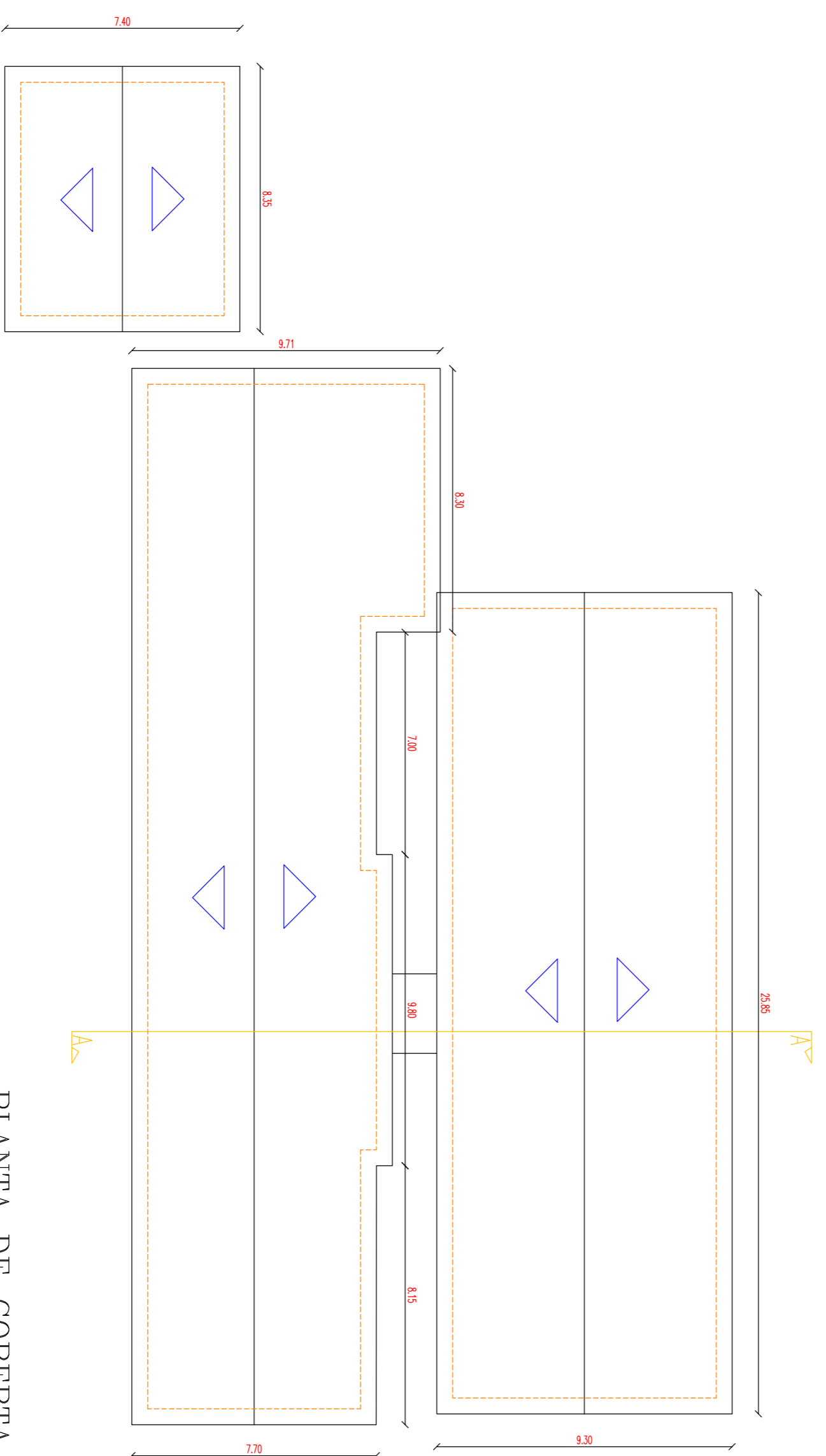
LEGENDA DE JANELAS - JANELAS EM FERROVIA ALUMINIO E VIDRO (JIS/BRAS)

Feitura com vidro colorido e proteção solar em alumínio anodizado.

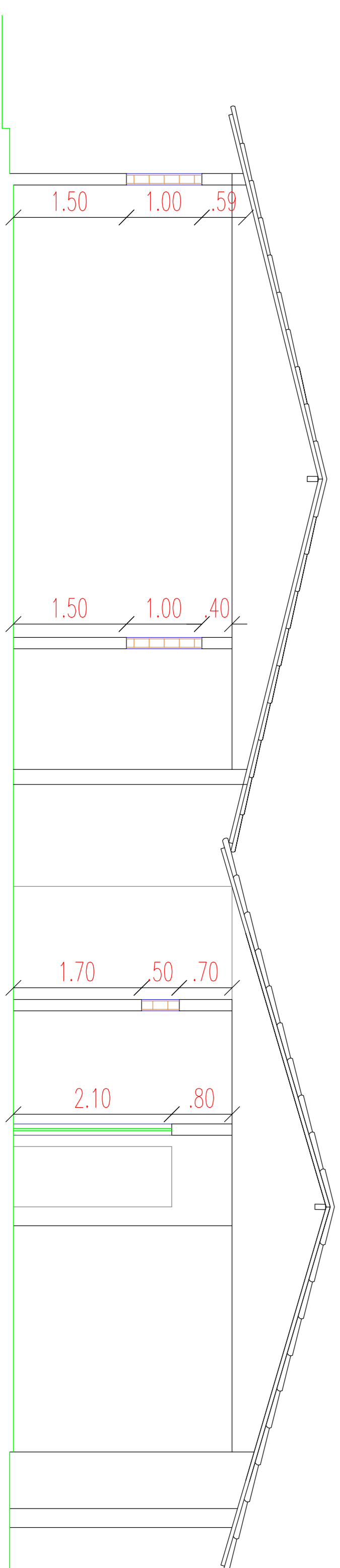
| REF. | Dimensão (cm) | QUANT. | HIGIENIZADO | TIPO | AMBIENTES |
|-------|---------------|--------|-------------|---|-----------|
| EF-10 | 120 X 90 | 16 | 01 - Vidro | 01 - Sala de reuniões (02) e 01 - Sala de aula (01) | |
| EF-11 | 150 X 90 | 16 | 01 - Vidro | 01 - Sala de reuniões (02) e 01 - Sala de aula (01) | |
| EF-12 | 90 X 90 | 02 | 01 - Vidro | 01 - Sala de reuniões (02) e 01 - Sala de aula (01) | |
| EF-13 | 210 X 90 | 02 | 01 - Vidro | 01 - Sala de reuniões (02) e 01 - Sala de aula (01) | |
| EF-14 | 210 X 90 | 02 | 01 - Vidro | 01 - Sala de reuniões (02) e 01 - Sala de aula (01) | |
| EF-15 | 240 X 90 | 02 | 01 - Vidro | 01 - Sala de reuniões (02) e 01 - Sala de aula (01) | |
| EF-16 | 300 X 90 | 02 | 01 - Vidro | 01 - Sala de reuniões (02) e 01 - Sala de aula (01) | |
| EF-17 | 50 X 60 | 14 | 01 - Vidro | 01 - Sala de reuniões (02) e 01 - Sala de aula (01) | |
| EF-18 | 120 X 60 | 01 | 01 - Vidro | 01 - Sala de reuniões (02) e 01 - Sala de aula (01) | |
| EF-19 | 150 X 120 | 01 | 01 - Vidro | 01 - Sala de reuniões (02) e 01 - Sala de aula (01) | |
| EF-20 | 120 X 90 | 01 | 01 - Vidro | 01 - Sala de reuniões (02) e 01 - Sala de aula (01) | |
| EF-21 | 120 X 90 | 01 | 01 - Vidro | 01 - Sala de reuniões (02) e 01 - Sala de aula (01) | |
| EF-22 | 240 X 90 | 01 | 01 - Vidro | 01 - Sala de reuniões (02) e 01 - Sala de aula (01) | |
| EF-23 | 300 X 120 | 02 | 01 - Vidro | 01 - Sala de reuniões (02) e 01 - Sala de aula (01) | |
| EF-24 | 300 X 150 | 02 | 01 - Vidro | 01 - Sala de reuniões (02) e 01 - Sala de aula (01) | |
| EF-25 | 480 X 150 | 02 | 01 - Vidro | 01 - Sala de reuniões (02) e 01 - Sala de aula (01) | |
| EF-26 | 270 X 180 | 04 | 01 - Vidro | 01 - Sala de reuniões (02) e 01 - Sala de aula (01) | |
| EF-27 | 300 X 180 | 04 | 01 - Vidro | 01 - Sala de reuniões (02) e 01 - Sala de aula (01) | |
| EF-28 | 200 X 105 | 01 | 01 - Vidro | 01 - Sala de reuniões (02) e 01 - Sala de aula (01) | |



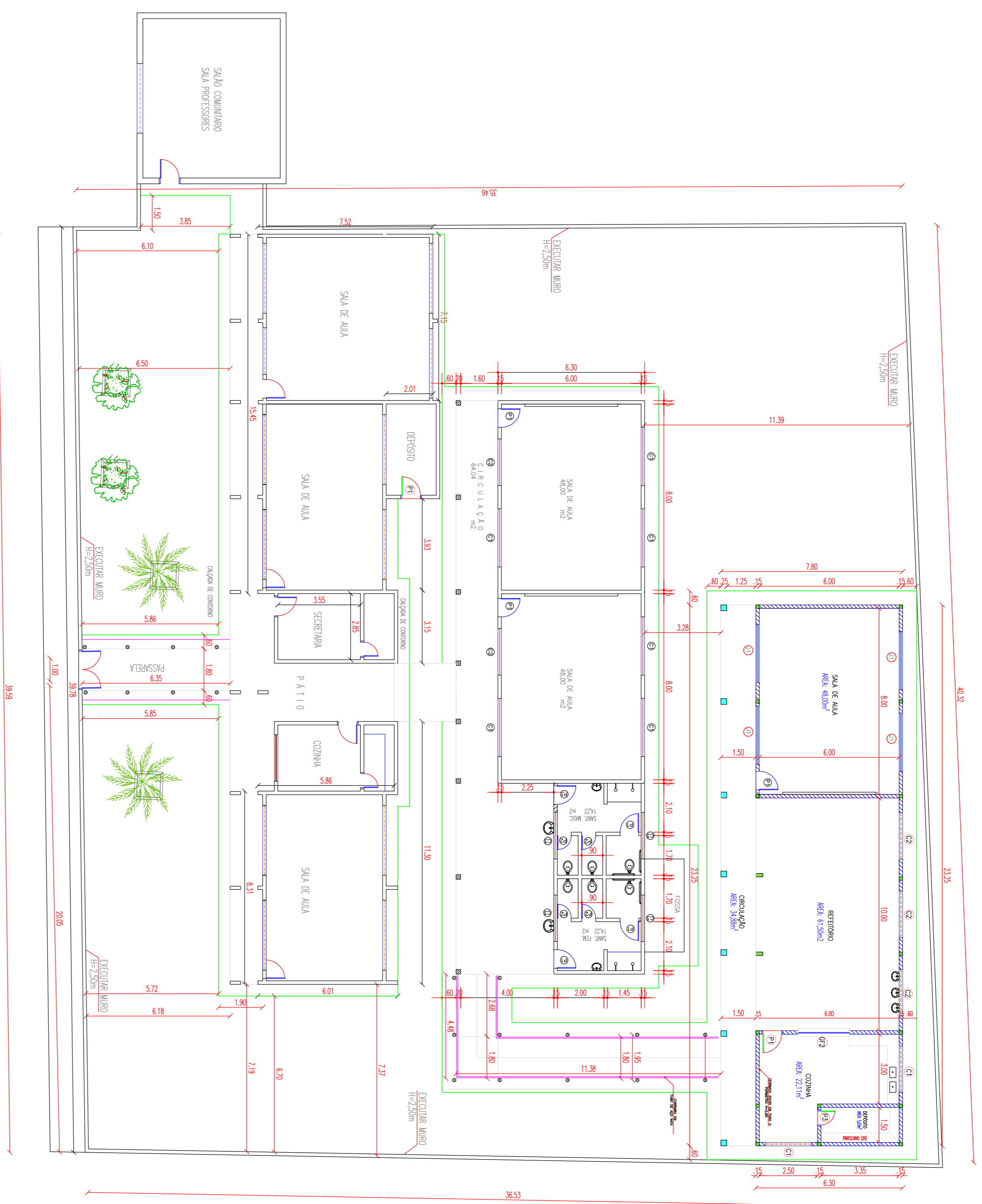
PLANTA BAIXA EXISTENTE
ESCALA 1/150



PLANTA DE COBERTA
ESCALA 1/150



CORTE A/A
ESCALA 1/50

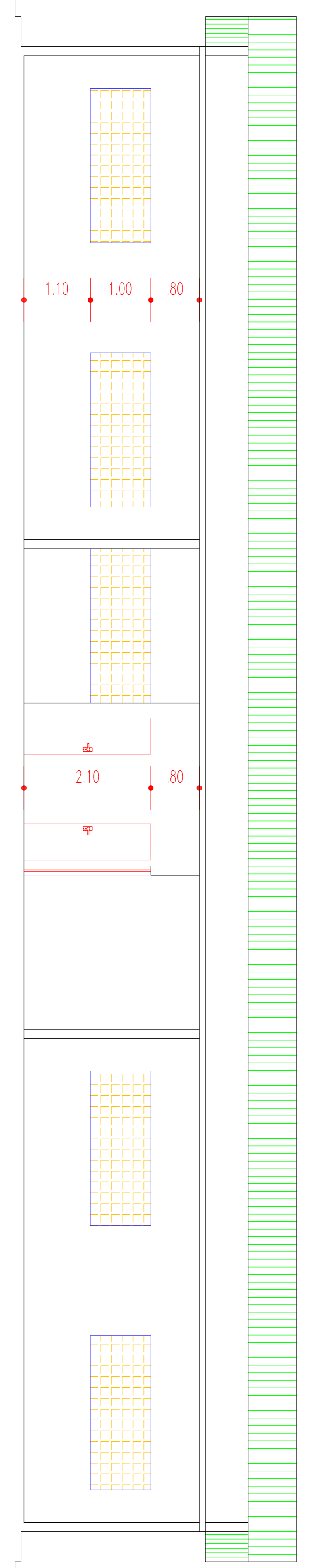
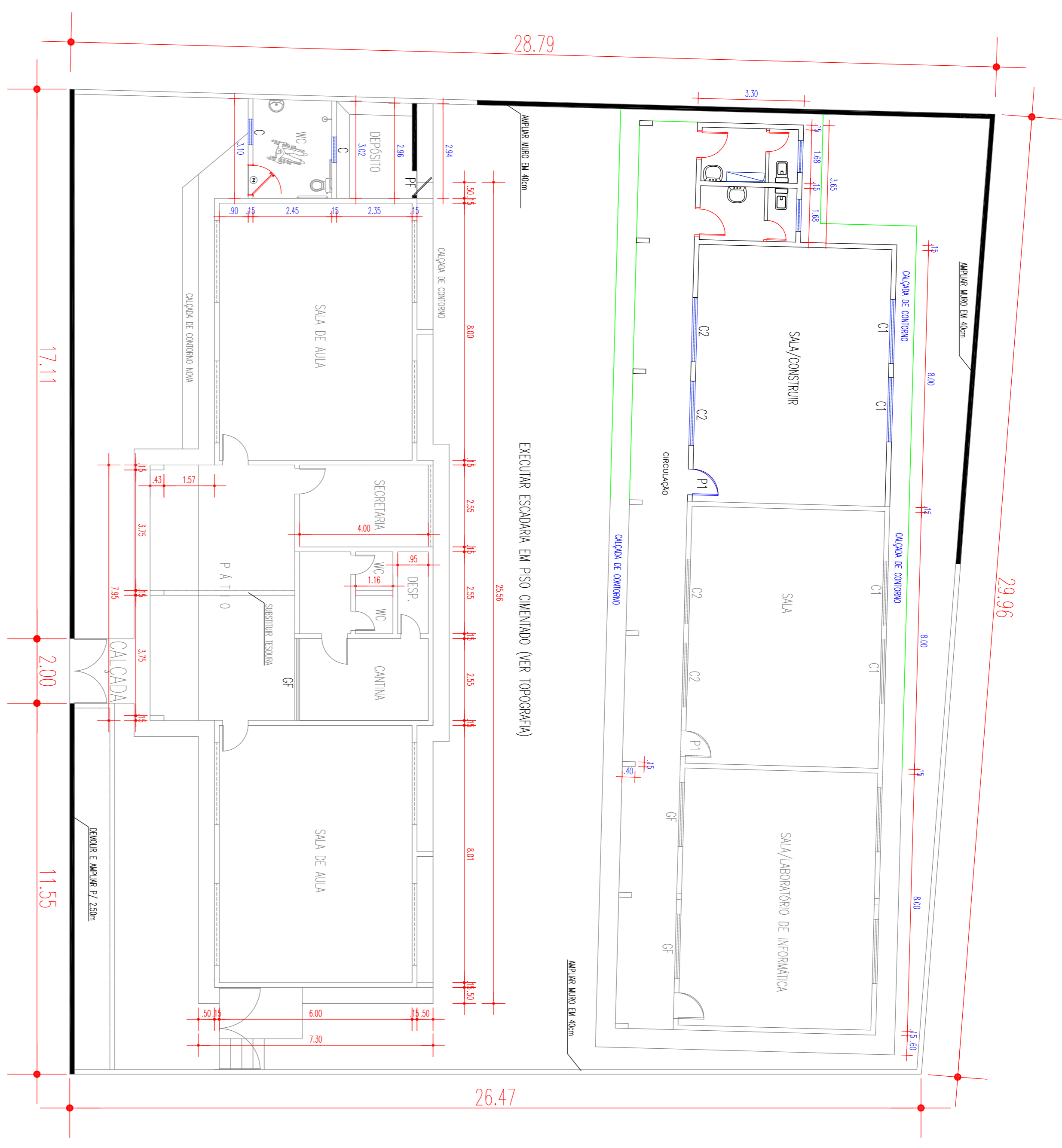
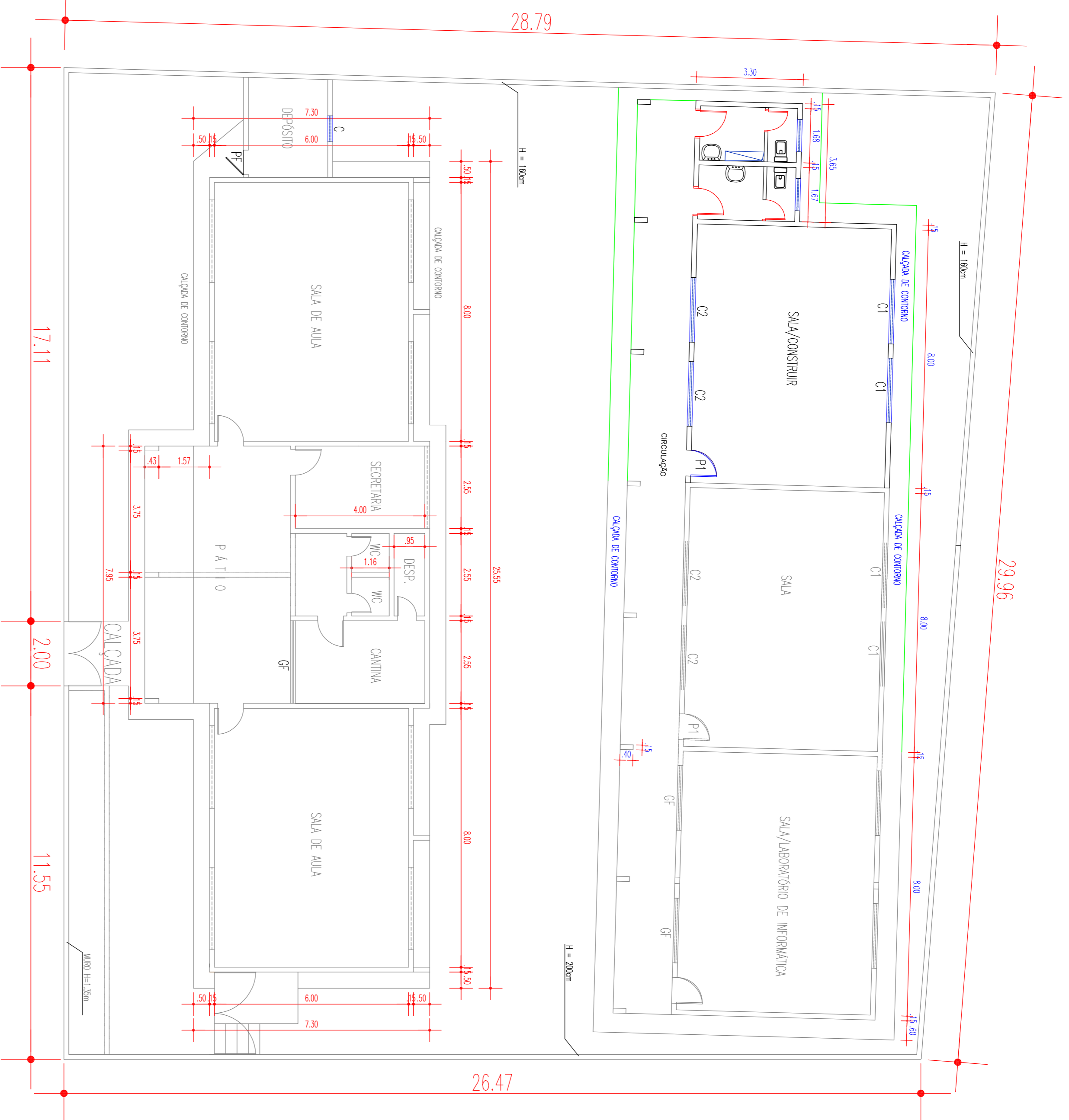


SITUAÇÃO/AMPLIAÇÃO
ESCALA 1/30

| QUADRO DE ESQUADRIAS | | |
|----------------------|-------------|------|
| TIPO | DIMENSÕES | QDNT |
| PT | 0,80 X 2,10 | 12 |
| P2 | 0,60 X 2,10 | 08 |
| C1 | 2,50 X 0,50 | 06 |
| C2 | 2,00 X 1,00 | 02 |
| C3 | 2,00 X 0,50 | 04 |
| C4 | 3,00 X 1,00 | 11 |
| C5 | 2,00 X 1,00 | 03 |
| C6 | 0,90 X 0,50 | 03 |
| C7 | 1,00 X 0,50 | 01 |

| OBSERVAÇÕES/MATERIAL | | |
|----------------------|-------------|-----------------|
| PT | 0,80 X 2,10 | MADERA/PINTADA |
| P2 | 0,60 X 2,10 | MADERA/PINTADA |
| C1 | 2,50 X 0,50 | COMBOSÓ CIMENTO |
| C2 | 2,00 X 1,00 | COMBOSÓ CIMENTO |
| C3 | 2,00 X 0,50 | COMBOSÓ CIMENTO |
| C4 | 3,00 X 1,00 | COMBOSÓ CIMENTO |
| C5 | 2,00 X 1,00 | COMBOSÓ CIMENTO |
| C6 | 0,90 X 0,50 | COMBOSÓ CIMENTO |
| C7 | 1,00 X 0,50 | COMBOSÓ CIMENTO |

| | | |
|--|---------------------|--------|
| PROPRIETÁRIO | RESPONSÁVEL TÉCNICO | ORÇÃO |
| PREFEITURA MUNICIPAL DE VIÇOSA DO CEARÁ PROJETO: ESCOLA MUNICIPAL DE ENSINO FUNDAMENTAL JOÃO EUFRÁSIO DE OLIVEIRA - SÍTIO QUEIMADOS - ZONA RURAL. ASSUNTO: PLANTA BAIXA, PLANTA DE COBERTA, QDO DE ESQUADRIAS, CORTE A/A, SITUAÇÃO/LOCALIZAÇÃO. | | |
| ESCALA: | DATA: | FOLHA: |
| INDICADA | JUNHO/2017 | ÚNICA |
| ÁREA: | CAU: | |

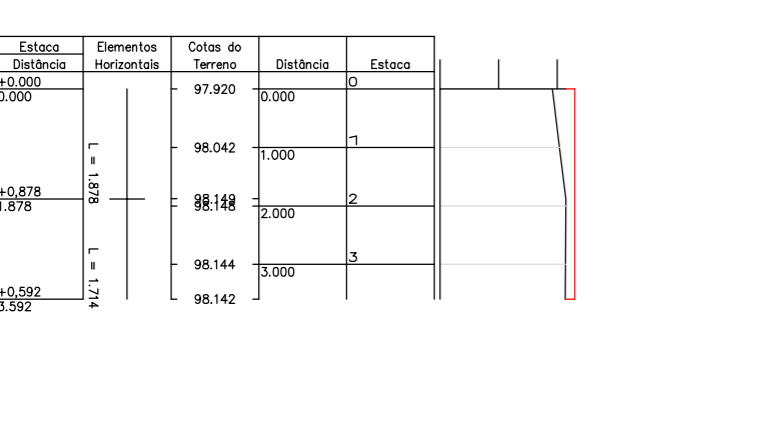
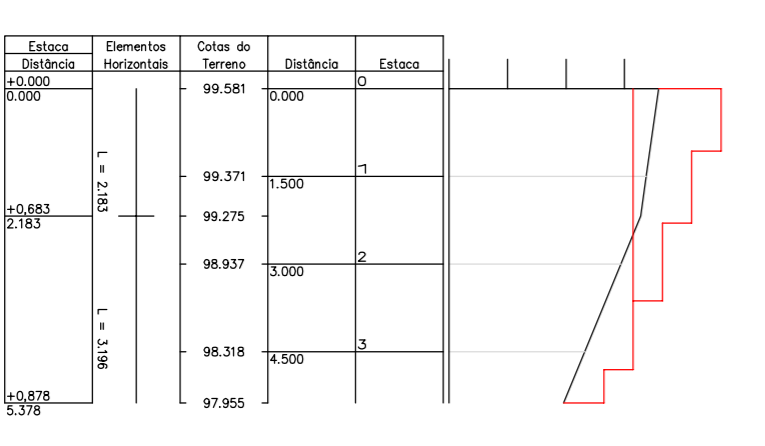
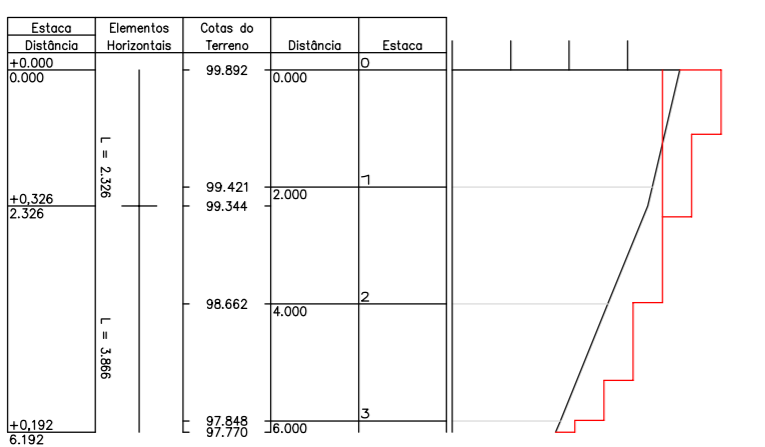
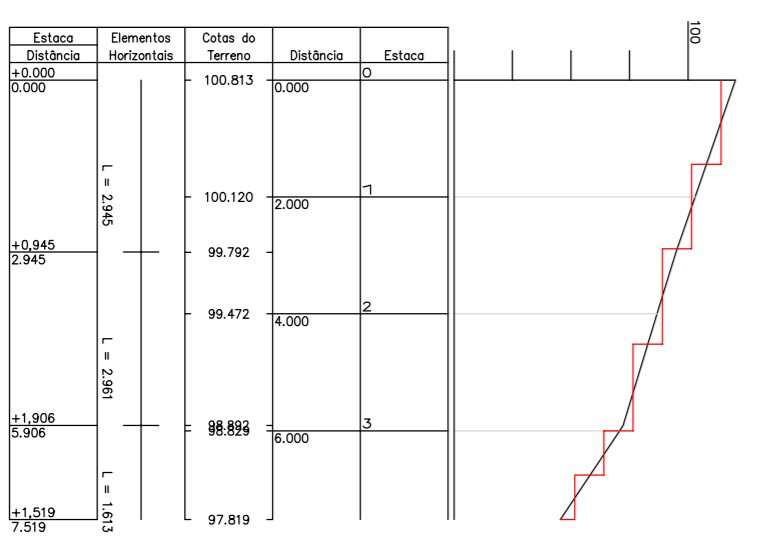
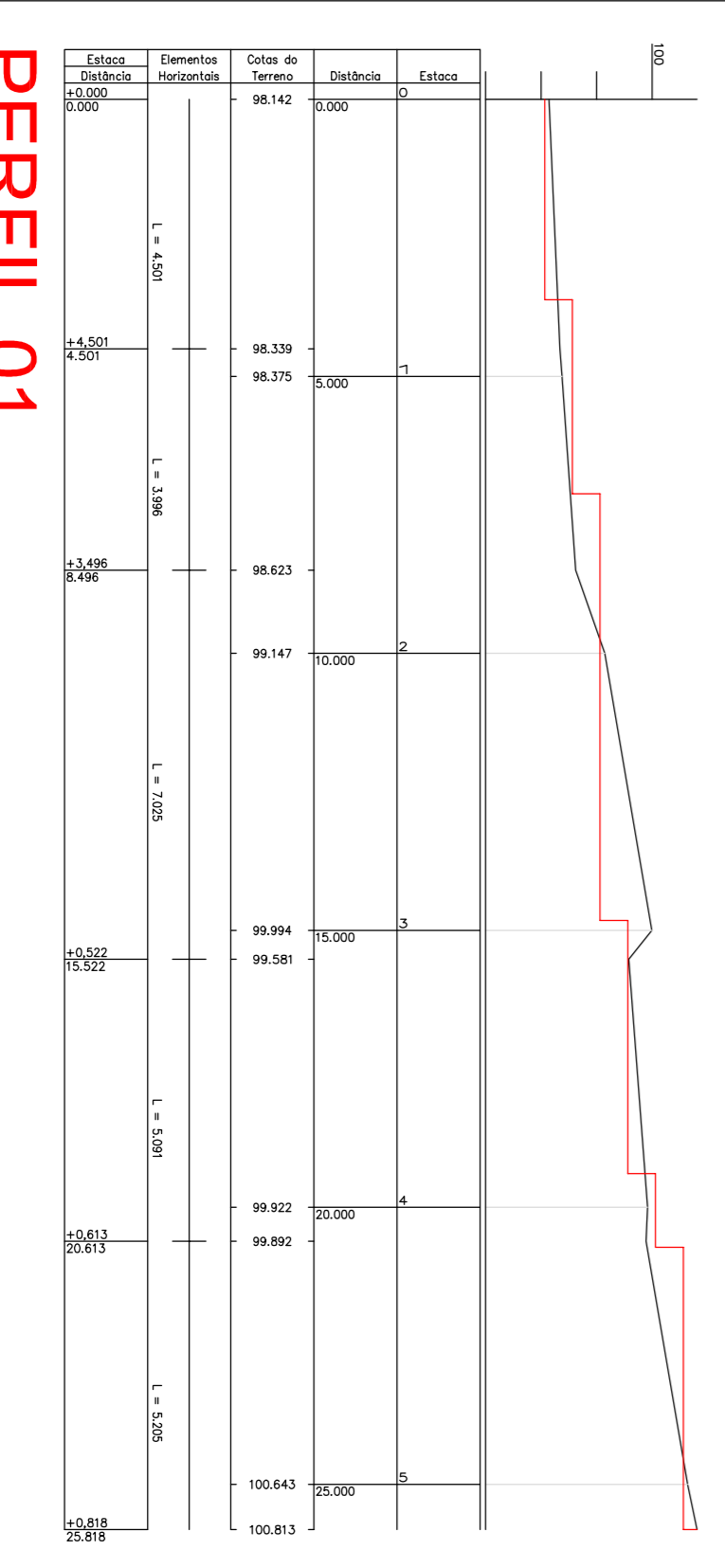
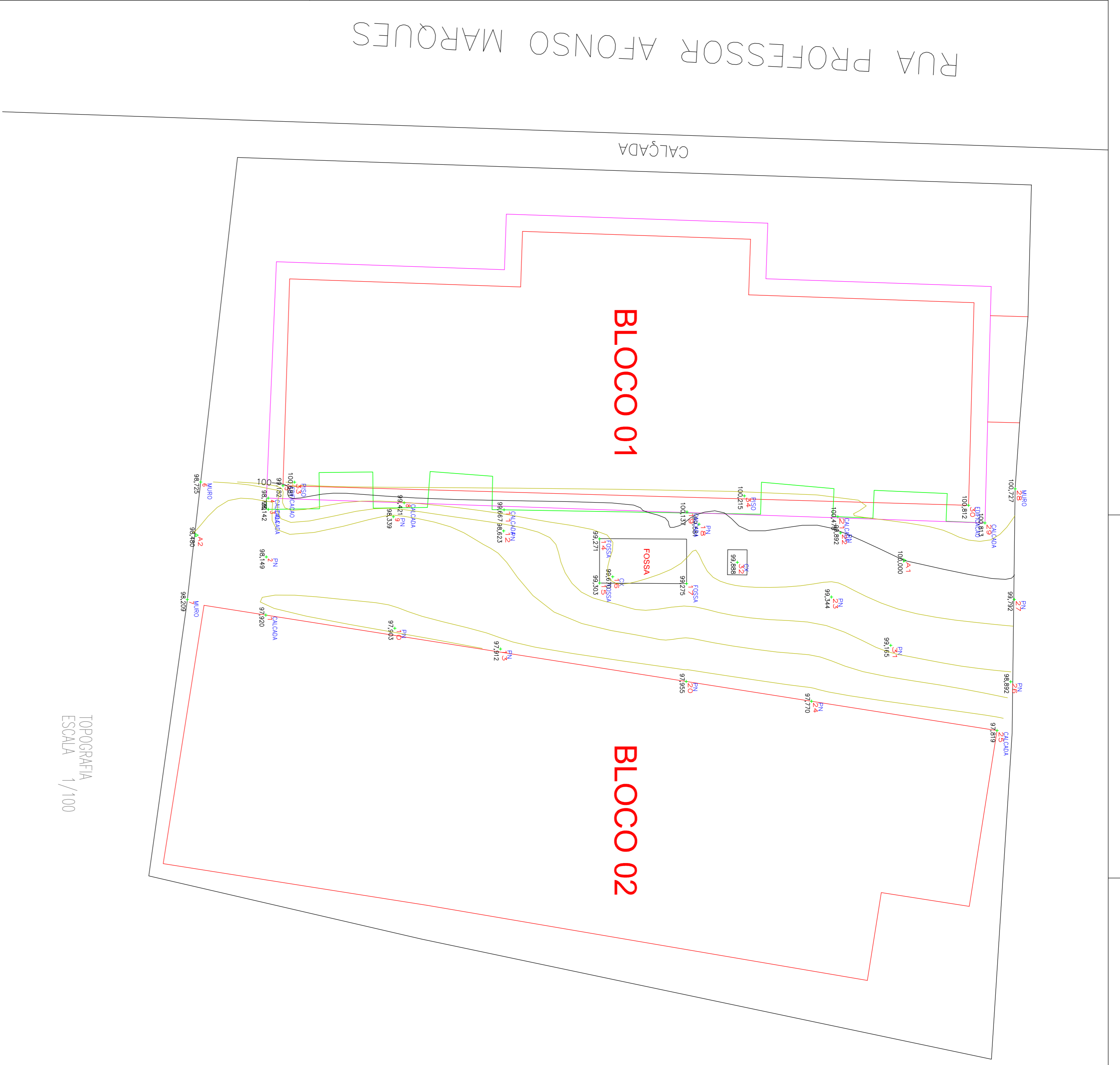


PROPRIETÁRIO: _____
 PROJETO: _____
 CÁLCULO: _____
 CONSTRUÇÃO: _____
 CHECK: _____

PREFEITURA MUNICIPAL DE VIÇOSA DO CEARÁ
 PROJETO: REFORMA DA ESCOLA DE ENSINO FUNDAMENTAL
 JOSÉ FONTENELE MAGALHÃES – BAIRRO SANTA CECÍLIA

ASSUNTO: PLANTA BAIXA / COBERTURA / CORTE A/A

| | | | | | |
|---------|----------|-------|--------------|--------|---------|
| ESCALA: | INDICADA | DATA: | MARÇO / 2017 | FOLHA: | 01 / 02 |
| ÁREA: | CAD. | | | | |



PROPRIETÁRIO: _____

PROJETO: _____

CÁLCULO: _____

CONSTRUÇÃO: _____

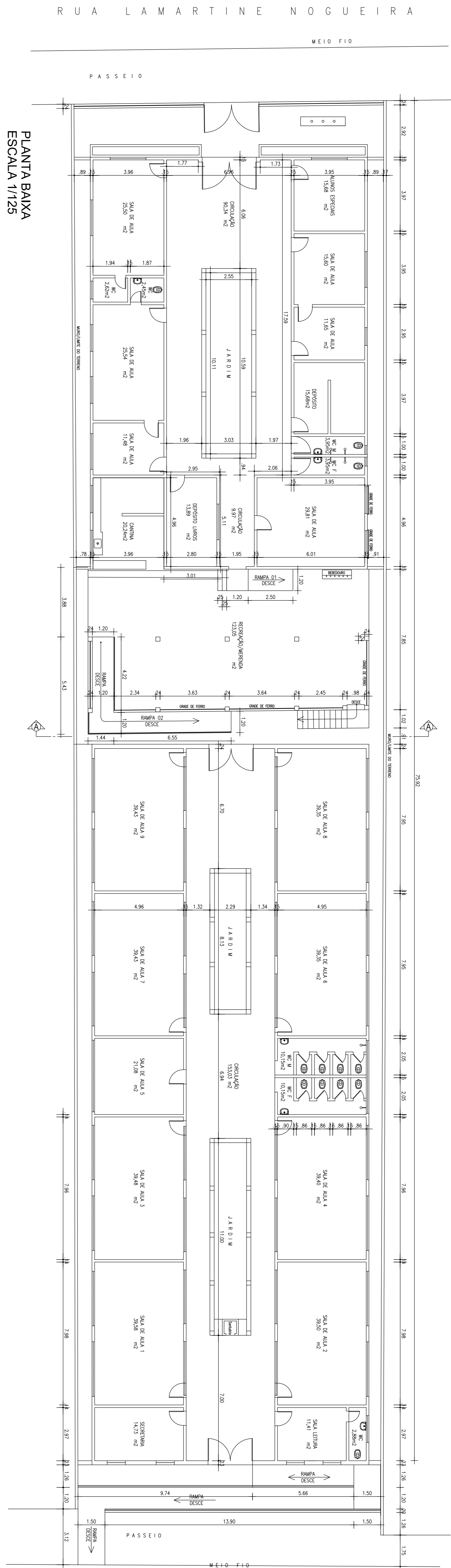
CHECK: _____

PREFEITURA MUNICIPAL DE VIÇOSA DO CEARÁ

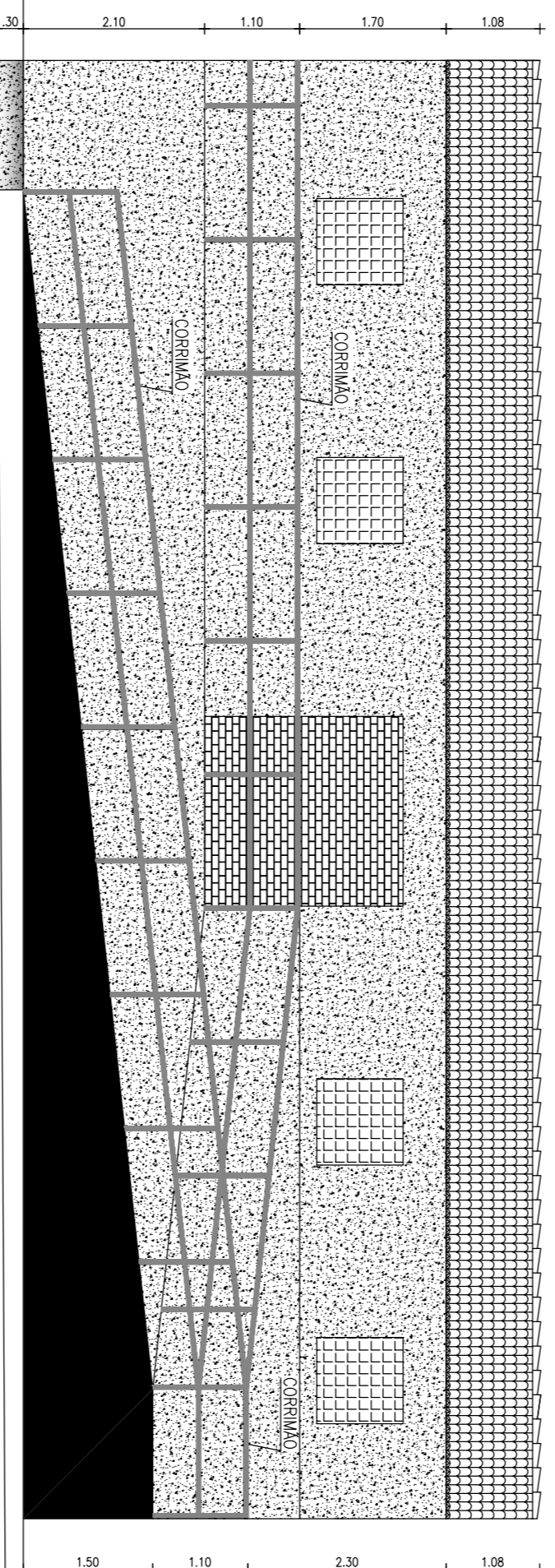
PROJETO: REFORMA E AMPLIAÇÃO DA ESCOLA DE ENSINO FUNDAMENTAL JOSE FONTENELE MAGALHÃES – BAIRRO SANTA CECÍLIA

ASSUNTO: TOPOGRAFIA/ DET. ESCADARIA/ PERPIS

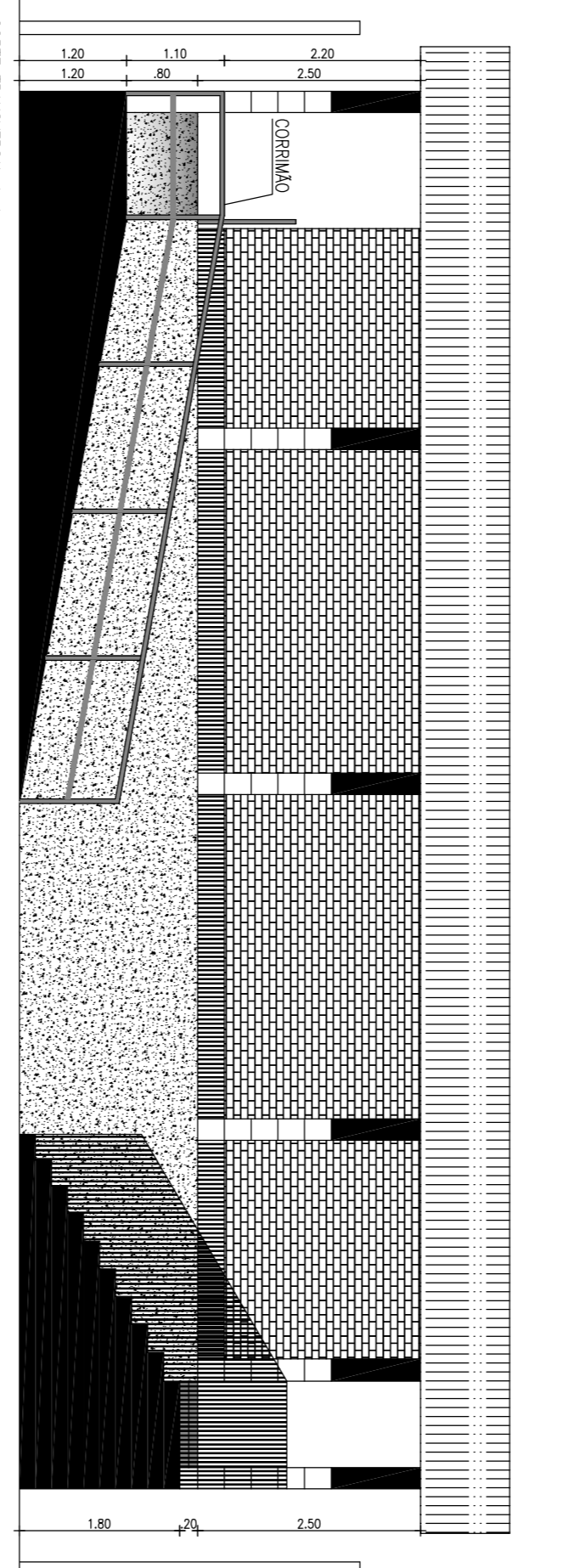
| | | |
|------------------|--------------------|----------------|
| ESCALA: INDICADA | DATA: MARÇO / 2017 | FOLHA: 02 / 02 |
| ÁREA: _____ | CAD: _____ | |



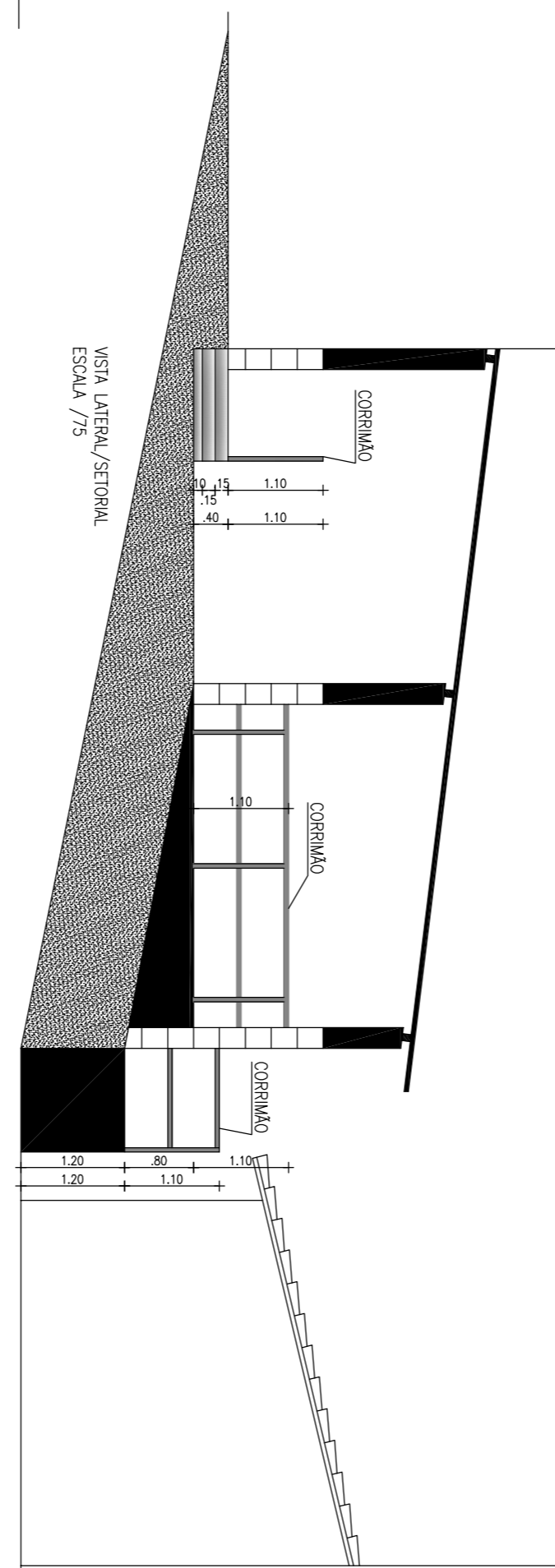
PLANTA BAIXA
ESCALA 1/125



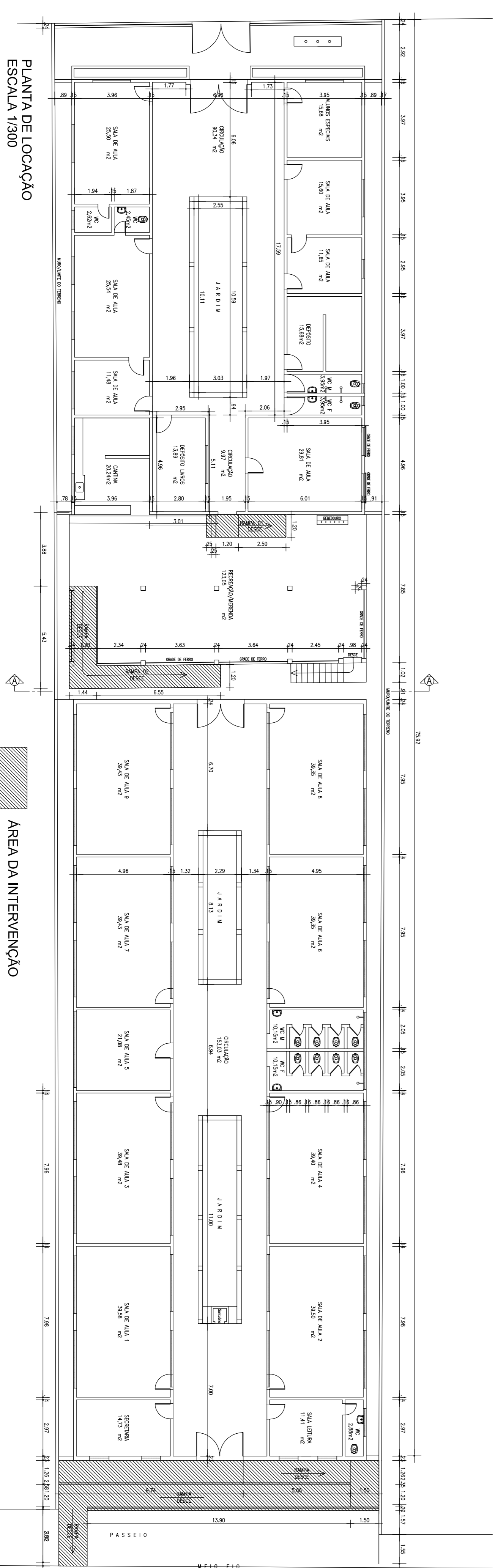
FACHADA PRINCIPAL
ESCALA 1/75



FACHADA TRANSVERSAL A-A
ESCALA 1/75

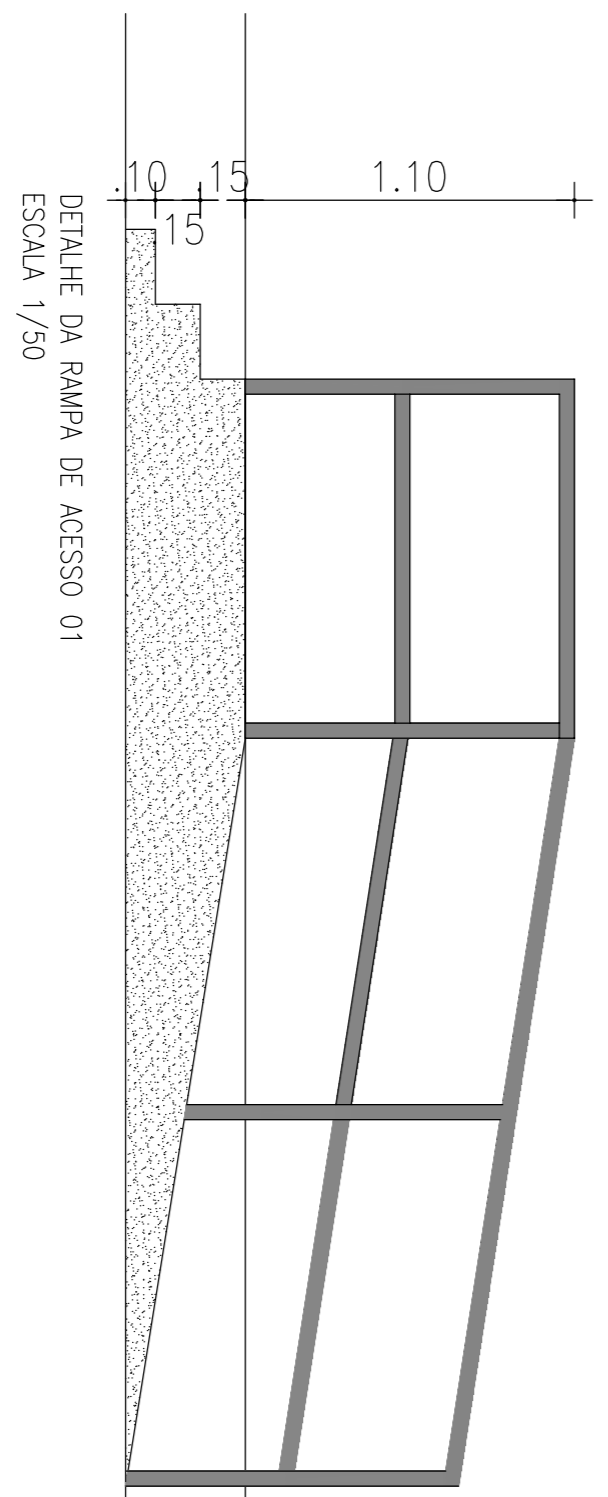


VISTA LATERAL/SECCIONAL
ESCALA 1/75



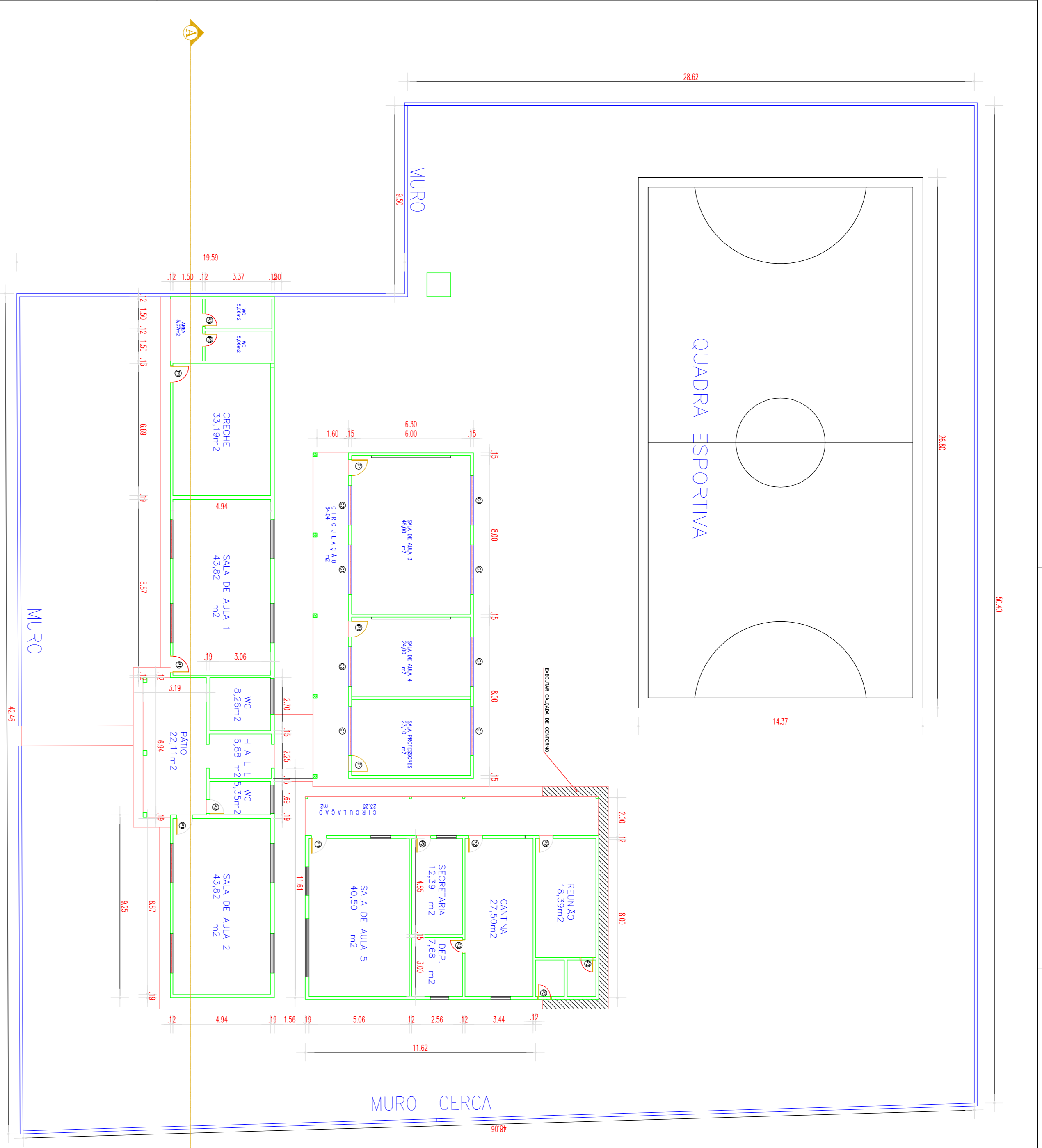
PLANTA DE LOCALIZAÇÃO
ESCALA 1/300

ÁREA DA INTERVENÇÃO

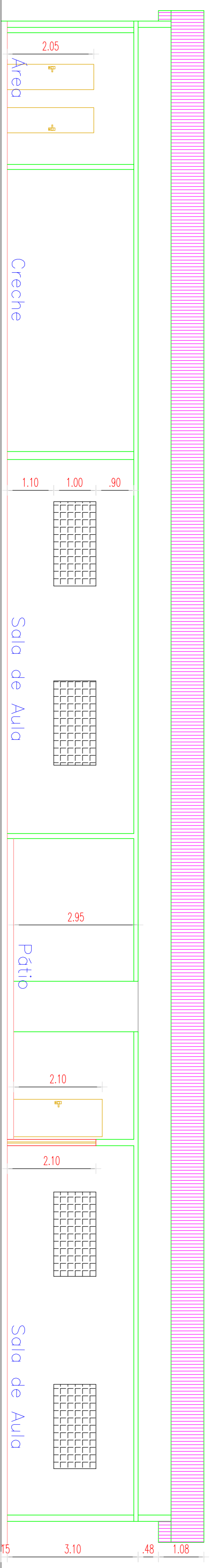


DETALHE DA RAMPA DE ACESSO 01
ESCALA 1/50

| | | | |
|--|----------------|----------|----------|
| PREFEITURA MUNICIPAL DE VIÇOSA DO CEARÁ | | | |
| OBRA: ADEQUAÇÃO DE ACESSIBILIDADE DA ESCOLA DE ENSINO FUNDAMENTAL CHAPEUZINHO VERMELHO | | | |
| LOCAL: RUA SILVA JARDIM - CENTRO | | | |
| ASSUNTO: | PROJETO BÁSICO | DATA: | MAR/2017 |
| ESCALA: | INDICADA | DESENHO: | ÚNICA |

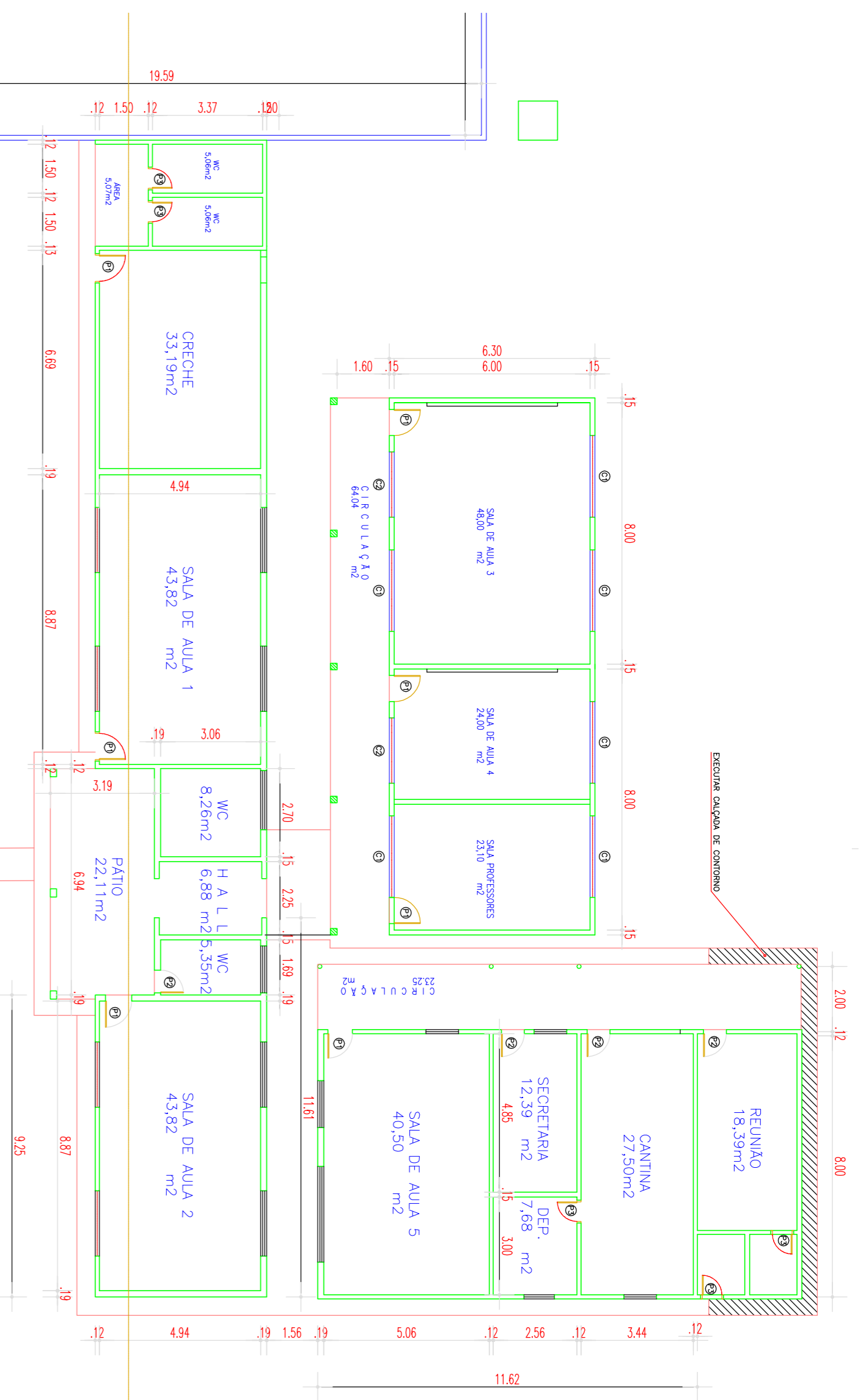


SITUAÇÃO/LOCALIZAÇÃO
ESCALA - 1/155

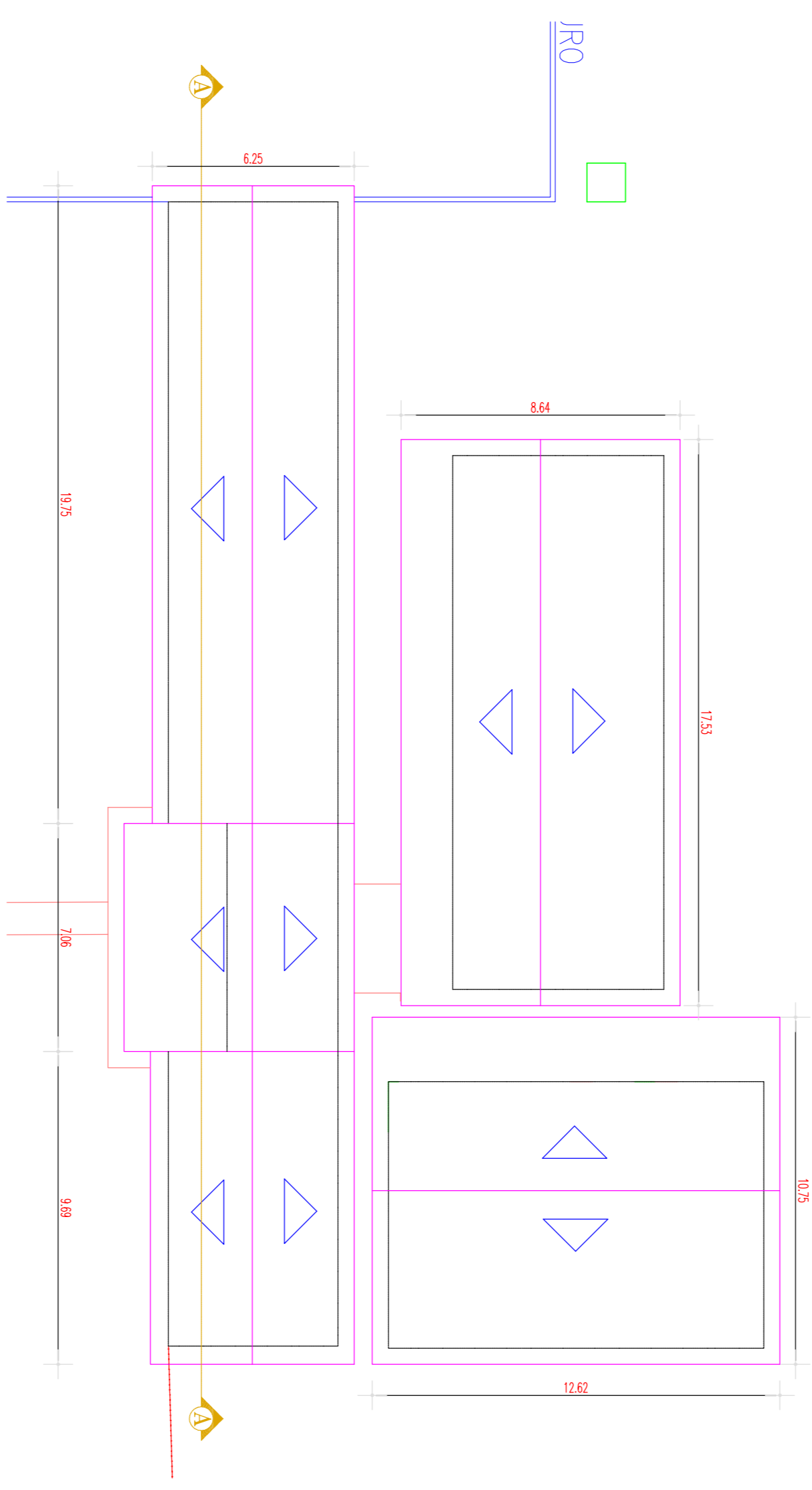


CORTE A/A
ESCALA - 1/70

PLANTA BAIXA
ESCALA - 1/140



PLANTA DE COBERTA
ESCALA - 1/155



| QUADRO DE ESQUADRIAS | | | | |
|----------------------|-------------|-------|----------------|------------|
| CODIGO | MEDIDA | TIPO | MATERIAL | QUANTIDADE |
| P1 | 0,80 x 2,10 | Zelir | Madeira | 06 |
| P2 | 0,80 x 2,10 | Zelir | Madeira | 03 |
| P3 | 1,00 x 2,10 | Zelir | Madeira | 03 |
| Cobocobos | | | | |
| J1 | 1,00 x 1,10 | Fixo | Aluminio/Vidro | 04 |
| J2 | 2,00 x 1,10 | Fixo | Aluminio/Vidro | 05 |
| J2 | 3,00 x 1,10 | Fixo | Aluminio/Vidro | 01 |
| CODIGO | MEDIDA | TIPO | MATERIAL | QUANTIDADE |
| C1 | 2,50 x 1,00 | Fixo | Cimento | 06 |
| C2 | 2,00 x 1,00 | Fixo | Cimento | 06 |

PROPOSTANTE: PREFEITURA MUNICIPAL DE VIÇOSA DO CEARÁ
 PROJETO: RECONSTRUÇÃO DA EF. DEB. JUVENIL/INFANTIL LOCAL. LOCALIDADE: VIMBERRA-VIÇOSA DO CEARÁ - CE

RESPONSÁVEL - PROJETO: _____
 RESPONSÁVEL - DESENHO: _____

DATA: JUNHO 2017 | FRANQUIA 01/01

ESCALA: _____

SITUAÇÃO/LOCALIZAÇÃO: _____
 PLANTA BAIXA: _____
 COBERTA: _____
 CORTE: _____

INDICADA: _____
 INDICADA: _____
 INDICADA: _____
 INDICADA: _____