



## TERMO DE ADJUDICAÇÃO

PREGÃO PRESENCIAL Nº 11/2018-SEAG

OBJETO: AQUISIÇÃO DE MATERIAL DE CONSTRUÇÃO PARA DIVERSAS SECRETARIAS.

Após análise do processo e estando de acordo com os procedimentos adotados, dentro da modalidade de licitação a que se refere o Pregão Presencial Nº 11/2018 - SEAG, do tipo menor preço por , tudo de conformidade com as regras estipuladas pela Lei nº 10.520, de 17/07/2002, Decreto nº 3.555, de 08/08/2000, Decreto nº 3.693 de 20/12/2000, Decreto nº 3.784 de 06/04/01 e demais legislação correlata, aplicando-se, subsidiariamente, no que couber, a Lei 8.666/93, com suas alterações e demais exigências deste Edital, ADJUDICAMOS o objeto dos itens em favor das licitantes adiante, por apresentarem os menores preços por , como segue:

1) RAMON RAMOS CARNEIRO ARAÚJO – ME. CNPJ nº 20.525.326/0001-40:

ITEM	ESPECIFICAÇÃO DOS PRODUTOS	MARCA	UNID.	QUANTIDADES																	TOTAL	VL. UNIT	VL. TOTAL		
				SESA					SEDUC					SECIPS											
				2.039 / SESA	2.053 / HIMMVC	2.045 / PSF	2.055 / CAPS	2.049 / CEFITO	2.045 / CARANGUEJO	2.039 / FISIOTERAPIA	2.123 / FUNDAMENTAL	2.126 / CRECHE	2.064 / SEDUC	2.084 / SEINFRA	2.109 / SETUR	2.095 / SEAGRI	2.032 / SCFV	2.032 / CRAS / PAIF	2.036 / CRAS / PBF	2.027 / CREAS / PAEFI				2.036 / BOLSA FAMILIA	2.023 / SECIPS
5	ADAPTADOR CURTO 40 MM X 1 1/2". EM PVC MARRON SOLDÁVEL PARA ÁGUA FRIA COM BOLSA LISA E PONTA ROSCADA EXTERNA.	KRONA	UNID.							40	30		30										110	2,50	275,00
8	ADAPTADOR CURTO 50 MM X 1 1/4" - EM PVC MARRON SOLDÁVEL PARA ÁGUA FRIA COM BOLSA LISA E PONTA ROSCADA EXTERNA.	KRONA	UNID.							30	20		30										90	5,50	495,00
10	ADESIVO PLÁSTICO INCOLOR PARA PVC (COLA PARA PVC) FRASCO COM 850G.	POLITUBS	UNID.							20	20	10			5	30							85	20,00	1.700,00
21	BUCHA DE REDUÇÃO LONGA 50 X 20 MM - EM PVC MARRON SOLDÁVEL PARA ÁGUA FRIA.	KRONA	UNID.	8	10	8	2	1		1	30	20	30										110	2,00	220,00
31	CHUVEIRO COMPLETO DE PVC BRANCO 4" - COMPOSTO DE ESPALHADOR DE 4", HASTE COM ROSCA DE 1/2", ANEL DE ACABAMENTO, FABRICADOS EM PVC BRANCO.	KRONA	UNID.	3	10	2				30	15	5	40	2		1	1	1	1	1	1	1	113	3,50	395,50
33	CURVA LONGA 900. SOLDÁVEL DE 32MM - EM PVC MARRON SOLDÁVEL PARA ÁGUA FRIA.	KRONA	UNID.								25	25			10	500							560	3,50	1.960,00
34	CURVA LONGA 900. SOLDÁVEL DE 40MM - EM PVC MARRON SOLDÁVEL PARA ÁGUA FRIA.	KRONA	UNID.								20	10			10	100							140	5,50	770,00
35	CURVA LONGA 900. SOLDÁVEL DE 50MM - EM PVC MARRON SOLDÁVEL PARA ÁGUA FRIA.	KRONA	UNID.								30	20				300							350	6,50	2.275,00
38	FITA VEDA ROSCA DE TEFLON 25 M - FITA DE TEFLON PARA VEDAÇÃO DE ROSCA COM 18 MM DE LARGURA E 25 M DE COMPRIMENTO.	AMANCO	UNID.	10	20	10	4	2	2	2	40	60	40	20	20	2	2	2	2	2	2	2	242	2,00	484,00





39	FLANGE PARA CAIXA D'ÁGUA SOLDÁVEL 32 MM - ADAPTADOR COM ANEL PARA CAIXA D'ÁGUA EM PVC MARRON SOLDÁVEL PARA ÁGUA FRIA, ACOMPANHA JUNTA DE VEDAÇÃO.	KRONA	UNID.	4	7	4														25	4	60						154	10,00	1.540,00
46	JOELHO 45° SOLDÁVEL DE 40 MM - EM PVC MARRON SOLDÁVEL PARA ÁGUA FRIA.	KRONA	UNID.	6	10	4														30		30						80	3,65	292,00
47	JOELHO 45° SOLDÁVEL DE 50 MM - EM PVC MARRON SOLDÁVEL PARA ÁGUA FRIA.	KRONA	UNID.	2	5	3														30								90	4,00	360,00
51	JOELHO 90° SOLDÁVEL DE 40 MM - EM PVC MARRON SOLDÁVEL PARA ÁGUA FRIA.	KRONA	UNID.	8	10	8	1	1	1	1	1	1	1	1	1	1	1	1	1	30	10	100						270	2,00	540,00
56	JOELHO 90° SOLDÁVEL E COM ROSCA (LR) 32 MM X 3/4" - EM PVC MARRON SOLDÁVEL PARA ÁGUA FRIA COM BOLSA LISA E BOLSA ROSCADA INTERNA.	KRONA	UNID.	5	10	5	2	1	1	1	1	1	1	1	1	1	1	1	1	30	10	20						185	3,00	555,00
59	KIT CAVALETE, PVC, COM REGISTRO 3/4" COMPLETO	AMANCO	UNID.																		3	500						533	13,00	6.929,00
60	LAVATORIO SUSPENSO EM LOUÇA 38 CM X 30 CM.	CELITE	UNID.	2	5	3														8	4	10						40	45,00	1.800,00
75	MANGUEIRA PARA JARDINAGEM EM PVC FLEXÍVEL DE 3/4" - FABRICADA EM DUAS CAMADAS DE PVC COM NO MÍNIMO 2,5MM DE ESPESURA, NO TOTAL, SENDO A INTERNA PRETA MAIS ESPESSA E A EXTERNA LISA COLORIDA (AZUL, VERDE OU LARANJA), APROPRIADA PARA IRRIGAÇÃO E JARDINAGEM, RESISTENTE AOS RAIOS SOLARES, GARANTIA DE UM ANO - ROLO COM 50M DE COMPRIMENTO.	PLASTIMAR	ROLO	1	1	1														10	15	10	2					50	130,00	6.500,00
76	MANGUEIRA PLÁSTICA PRETA 25MM - PAREDE DE 2,2MM, COM FILTRO UV, PRODUTO NÃO RECICLADO, TUBO PARA IRRIGAÇÃO, ROLO COM 100M.	JABUTI	UNID.																	20	10	50						120	65,00	7.800,00
96	TE SOLDÁVEL E COM ROSCA NA BOLSA CENTRAL 32 MM X 3/4" - EM PVC MARRON SOLDÁVEL PARA ÁGUA FRIA COM BOLSA LISA NAS PONTAS E BOLSA ROSCADA INTERNA CENTRAL.	KRONA	UNID.																	10	10							40	3,50	140,00
101	TORNEIRA RETA EM METAL CROMADO PARA PIA DE COZINHA - COMPRIMENTO 17 A 18CM - BITOLA 1/2".	DUDA	UNID.	3	5	3	1	1	1	1	1	1	1	1	1	1	1	1	1	5	30	4						85	31,00	2.635,00
104	TUBO SOLDÁVEL PARA ÁGUA FRIA 32 MM - EM PVC MARRON SOLDÁVEL PARA ÁGUA FRIA COM 25 MM DE DIÂMETRO E 6,0 M DE COMPRIMENTO	IMPOL	UNID.	3	7	6	1	1	1	1	1	1	1	1	1	1	1	1	1		40	3575						3685	15,30	56.380,50
105	TUBO SOLDÁVEL PARA ÁGUA FRIA 40 MM - EM PVC MARRON SOLDÁVEL PARA ÁGUA FRIA COM 40 MM DE DIÂMETRO E 6,0 M DE COMPRIMENTO	IMPOL	UNID.	3	5	3	1	1	1	1	1	1	1	1	1	1	1	1	1		30	80						205	24,70	5.063,50
106	TUBO SOLDÁVEL PARA ÁGUA FRIA 50 MM - EM PVC MARRON SOLDÁVEL PARA ÁGUA FRIA COM 50 MM DE DIÂMETRO E 6,0 M DE COMPRIMENTO	IMPOL	UNID.	3	7	6	1	1	1	1	1	1	1	1	1	1	1	1	1		40	1650						1800	43,90	79.020,00



109	UNIÃO SOLDÁVEL 32 MM - EM PVC MARRON SOLDÁVEL PARA ÁGUA FRIA COM JUNTA DE VEDAÇÃO.	KRONA	UNID.	2	5	3											25	10	200														345	6,40	2.208,00							
110	UNIÃO SOLDÁVEL 40 MM - EM PVC MARRON SOLDÁVEL PARA ÁGUA FRIA COM JUNTA DE VEDAÇÃO.	KRONA	UNID.	2	5	3												25	10	20														145	13,00	1.885,00						
111	UNIÃO SOLDÁVEL 50 MM - EM PVC MARRON SOLDÁVEL PARA ÁGUA FRIA COM JUNTA DE VEDAÇÃO.	KRONA	UNID.	3	5	3												25		100															240	14,00	3.360,00					
113	ASSENTO SANITÁRIO OVAL BRANCO - FABRICADO EM PVC BRANCO DE ALTA RESISTENCIA.	AMANCO	UNID.	6	10	6												40	6																	174	13,50	2.349,00				
120	MECANISMO PARA CAIXA ACOPLADA UNIVERSAL - COMPATIVEL COM TODAS AS MARCAS DE CAIXA ACOPLADA - EMBALAGEM LACRADA COM TODAS AS PEÇAS DO KIT	ASTRA	KIT	3	5	3												30	6																	101	50,00	5.050,00				
124	TÉ PARA ESGOTO 40MM - FABRICADO EM PVC BRANCO SOLDÁVEL PARA ESGOTO	KRONA	UNID.															10																			50	1,00	50,00			
127	TUBO PARA ESGOTO 100MM - FABRICADO EM PVC BRANCO SOLDÁVEL PARA ESGOTO	KRONA	UNID.	5	15	6												50	10																			170	42,50	7.225,00		
129	TUBO PARA ESGOTO 50MM - FABRICADO EM PVC BRANCO SOLDÁVEL PARA ESGOTO	KRONA	UNID.	3	7	6												50	10																			180	27,00	4.860,00		
136	BOMBA COMUM SUBMERSA 220V 6 POLEGADA	RAYMA	UNID.															80	1	15																	166	249,00	41.334,00			
139	BOMBEADOR 4RS-9 IB PARA BOMBA SUBMERSA	LEÃO	UNID.															30		15																		85	798,00	67.830,00		
140	BOMBEADOR 4RS-3 IB PARA BOMBA SUBMERSA	LEÃO	UNID.															30		15																		60	600,00	36.000,00		
142	BOMBEADOR MODELO 4RS-11 IB COM 11 ESTÁGIOS.	LEÃO	UNID.															30		15																		85	690,00	58.650,00		
147	CAPACITOR PERMANENTE 30UF 250VAC-PARA CHAVE DE 400 WATTS	EPCCS	UNID.															50	1	15																		86	27,00	2.322,00		
148	CHAVE DE COMANDO MONOFÁSICA 3CV - PARA ELETROBOMBA SUBMERSA COM POTÊNCIA DE 3CV	ALTRI	UNID.															50	2	10																			77	119,00	9.163,00	
149	CHAVE DE COMANDO MONOFÁSICO 2CV - PARA MOTOR SERIE 350 2CV MONOFÁSICO	ALTRI	UNID.															50		15																			75	119,00	8.925,00	
150	CHAVE DE COMANDO TRIFÁSICO 3CV - PARA ELETROBOMBA SUBMERSA COM POTÊNCIA DE 3CV TRIFÁSICO	WEG	UNID.															30	2	15																			87	149,00	12.963,00	
151	CHAVE PDW 04 - 7,5 VAC 40. 380 WATTS 60 HZ	FORCE	UNID.															10	1																					26	164,00	4.264,00
156	CURVA FEMEA 90° DE 1" FERRO GALVANIZADO	FIREX	UNID.															15	2	50																				137	15,70	2.150,90
157	ELETROBOMBA SUBMERSA MONOFÁSICA DE 1CV.	ELETROPLAS	UNID.															20	1																				51	1.029,00	52.479,00	
158	ELETROBOMBA SUBMERSA TRIFÁSICA DE 1CV.	ELETROPLAS	UNID.															15	1																				36	1.099,00	39.564,00	
163	LUVA 1" FERRO GALVANIZADO	KRONA	UNID.															150	150	500																			802	5,50	4.411,00	
167	MOTOR MONOFÁSICO 1,12 CV SERIE 350 COM CHAVE DE COMANDO	LEÃO	UNID.															30		51																				111	1.500,00	166.500,00





168	MOTOR MONOFÁSICO 1CV SERIE 350 COM CHAVE DE COMANDO	LEÃO	UNID.									10	10	30	1	15							86	1.400,00	92.400,00	
170	MOTOR TRIFÁSICO 2 CV SERIE 350 COM CHAVE DE COMANDO	LEÃO	UNID.									10	5	30	1	10								56	1.500,00	84.000,00
173	REGISTRO DE GAVETA BRUTO COM CANOPLA 1"	DECA	UNID.									30	20	40	2	50								142	44,50	6.319,00
175	TAMPA PARA POÇO PROFUNDO DE ALUMÍNIO 4"	QUALYTUBO	UNID.									20	20	30	1	20								91	35,00	3.185,00
176	TAMPA PARA POÇO PROFUNDO DE ALUMÍNIO 6"	QUALYTUBO	UNID.									15	15	30	1	50								111	39,50	4.384,50
177	TUBO CEGO GEOMECÂNICO DE 4". REVESTIMENTO STANDARD NERVURADO, VARA DE 4M.	QUALYTUBO	UNID.									200	200			500								900	119,90	107.910,00
178	TUBO CEGO GEOMECÂNICO DE 6". REVESTIMENTO STANDARD NERVURADO, VARA DE 4M.	QUALYTUBO	UNID.									200	100			400								700	250,00	175.000,00
181	TUBO DE PVC ROSCÁVEL 1" - FABRICADO EM PVC RÍGIDO NA COR BRANCA - COMPRIMENTO DE 6 M.	KRONA	UNID.									250	200	50		800								1350	38,00	51.300,00
182	TUBO FILTRO GEOMECÂNICO DE 4". FILTRO NERVURADO STANDARD, VARA DE 2M.	QUALYTUBO	UNID.									50	50			160								280	95,00	24.700,00
186	ARANDELA COMPLETA COM BRAÇO - BRAÇO PRODUZIDO EM TUBO DE AÇO GALVANIZADO, ARANDELA EM ALUMÍNIO ANODIZADO COM 180MM DE PROFUNDIDADE E 290MM DE DIÂMETRO, SOQUETEIRA EM ALUMÍNIO FUNDIDO PARA SOQUETE E27, DIFUSOR EM POLICARBONATO	SUBRAP	UNID.									50	50	400										500	64,00	32.000,00
216	CLEAT DE PVC MONOFÁSICO - FABRICADO DE PVC ULTRARRESISTENTE PARA CABOS DIÂMETRO DE 2,5 A 4MM²	POLIFORT	UNID.	200	300	250	100	50	50	50														2050	0,14	287,00
218	CURVA CURTA 90º ELETRÓDUTO ROSCÁVEL 1/2" - FABRICADO EM PVC ANTICHAMA NA COR PRETA	KRONA	UNID.	5	15	6	1	1	1	1														100	1,00	100,00
219	CURVA CURTA 90º ELETRÓDUTO ROSCÁVEL 3/4" - FABRICADO EM PVC ANTICHAMA NA COR PRETA	KRONA	UNID.	10	20	15	2	1	1	1														230	1,50	345,00
232	ELETRODUTO DE PVC RÍGIDO ROSCÁVEL 1" FABRICADO EM PVC ANTICHAMA NA COR PRETA, VARA COM 3M DE COMPRIMENTO	KRONA	VARA	3	5	3	1	1	1	1														125	8,50	1.062,50
236	FITA DE BORRACHA AUTOFUSÃO 10M - COMPOSIÇÃO: FITA A BASE DE BORRACHA DE ETILENO PROPILENO (ERP) FORMULADA PARA AUTOFUSÃO NO MOMENTO DA APLICAÇÃO. - ROLO DE FITA COM 0,76MM DE ESPESURA X 19MM DE LARGURA X 10M DE COMPRIMENTO	MECTRONIC	ROLO	3	5	3	1	1	1	1														125	16,00	2.000,00

*(Handwritten signature)*





238	FITA INOX LISA PARA FIXAÇÃO 3/4" - DIMENSÃO NOMINAL 3/4"; FABRICADA EM AÇO INOX 304; UTILIZADA PARA INSTALAR EQUIPAMENTOS ELÉTRICOS E DE TELECOMUNICAÇÕES EM POSTES; ESPESSURA DE 0,5MM. LARGURA DE 19MM; ROLO COM 25 METROS	3M	ROLO	1	1	1	1	1	1	1	1	20	20	10						53	74,00	3.922,00
241	FOTO CELULA - CAPACIDADE PARA POTENCIA INDUTIVA 1000 A 1800 WATTS, E POTENCIA RESISTIVA 1000 WATTS. TENÇÃO 220 VCA/60HZ. - SEM BASE	ILUMI	UNID.	3	7	6	1	1	1	1	1	90	90		600	5				805	17,50	14.087,50
250	INTERRUPTOR DE UMA SEÇÃO CONJUGADO COM UMA TOMADA 2P+T - PARA CAIXA 4"X2" - CONTATOS DE LATAO, MATERIAL QUE NÃO OXIDA.	DUNAS	UNID.	10	20	15	2	1	1	1	1	40	40		20					150	4,50	675,00
253	LÂMPADA A VAPOR METÁLICO 150W - LÂMPADA A VAPOR METÁLICO, POTÊNCIA 150W, TENSÃO 220VAC, 60HZ, FORMATO TUBULAR.	GOLDEN	UNID.	1	2	2						60	40		100	20				225	29,00	6.525,00
254	LÂMPADA A VAPOR METÁLICO 250W - LÂMPADA A VAPOR METÁLICO, POTÊNCIA 250W, TENSÃO 220VAC, 60HZ, FORMATO TUBULAR.	GOLDEN	UNID.									40	40		400	20				500	30,00	15.000,00
267	PARAFUSO GALVANIZADO PARA POSTE, 15CM.	GALVANIZADO	UNID.									40	40		100	100				280	8,20	2.296,00
270	POSTE DE CONCRETO DUPLO T.ALTURA 7M.	SHIW	UNID.									15	10							125	314,90	39.362,50
273	REATOR P/ LÂMPADA A VAPOR DE SÓDIO 70W - REATOR PARA LÂMPADA A VAPOR SÓDIO/METÁLICO TIPO USO INTEGRADO, POTÊNCIA NOMINAL DA LÂMPADA 70W, TENSÃO NOMINAL 220VAC, 60HZ	INTRAL	UNID.									50	30		700	8				788	35,90	28.289,20
274	REATOR P/ LÂMPADA A VAPOR DE SÓDIO/METÁLICO 150W - REATOR PARA LÂMPADA A VAPOR SÓDIO/METÁLICO TIPO USO INTEGRADO, POTÊNCIA NOMINAL DA LÂMPADA 150W, TENSÃO NOMINAL 220VAC, 60HZ	INTRAL	UNID.	1	2	2						50	20		100	6				181	55,00	9.955,00
275	REATOR P/ LÂMPADA A VAPOR DE SÓDIO/METÁLICO 250W - REATOR PARA LÂMPADA A VAPOR SÓDIO/METÁLICO TIPO USO INTEGRADO, POTÊNCIA NOMINAL DA LÂMPADA 250W, TENSÃO NOMINAL 220VAC, 60HZ	INTRAL	UNID.	2	4	2	1	1				20	20	10	700	6				766	55,90	42.819,40
278	ROLDANA DE PORCELANA 72 X 72 - ISOLANTE DE PORCELANA (LOUÇA) PARA RACK E MINIPOSTE. DIMENSÕES: DIÂMETRO 72MM X ALTURA 72MM.	MORUMBI	UNID.									10	10		10					30	5,98	179,40
285	AGLOMERADO - AREIA FINA		M²	2	4	2	1	1	1	1	1	25	25		100					174	48,00	8.352,00
287	AGLOMERADO - BRITA NUMERO 2		M²	2	2	2						15	10	5	50					86	100,00	8.600,00







281	ARGAMASSA COLANTE ACIII - ARGAMASSA COLANTE PARA ASSENTAMENTO INTERNO E EXTERNO DE MATERIAIS ESPECIAIS COM BAIXA ADERÊNCIA, COMO AZULEJO, PEDRAS, PORCELANATO, GRANITO, ARDÓSIA, MARMORE, EMBALADO EM SACO COM 20KGS.	SACO													10	20	40	40					110	24,45	2.689,50
282	BANDEJA PARA ROLO DE PINTURA 30CM - FABRICADA EM PLÁSTICO RESISTENTE A SOLVENTES APROPRIADA PARA ROLO DE PINTURA DE 30CM	UNID.	POLYFORT												10	10	10	10					34	4,00	136,00
283	BUCHA DE NYLON 10MM - COM AS SEGUINTES CARACTERÍSTICAS: INDICADA PARA FIXAÇÃO EM CONCRETO E ALVENARIA; PRODUZIDO COM POLIAMIDA DE ALTA QUALIDADE NÃO RECICLADO; POSSUI NAS LATERAIS "DENTES" E "ALETAS" QUE EVITAM O GIRO DA BUCHA DENTRO DO FURO; COR BRANCA; DIMENSÕES: DIÂMETRO DO FURO 10MM, COMPRIMENTO 50MM; EMBALAGEM: CAIXA OU PACOTE COM MÚLTIPLOS DE 100.	CENTO	C&J		1	2	2								10	30	40	40					86	15,00	1.290,00
284	BUCHA DE NYLON 6MM - COM AS SEGUINTES CARACTERÍSTICAS: INDICADA PARA FIXAÇÃO EM CONCRETO E ALVENARIA; PRODUZIDO COM POLIAMIDA DE ALTA QUALIDADE NÃO RECICLADO; POSSUI NAS LATERAIS "DENTES" E "ALETAS" QUE EVITAM O GIRO DA BUCHA DENTRO DO FURO; COR BRANCA; DIMENSÕES: DIÂMETRO DO FURO 6MM, COMPRIMENTO 30MM; EMBALAGEM: CAIXA OU PACOTE COM MÚLTIPLOS DE 100.	CENTO	C&J														20	10					36	5,00	180,00
285	BUCHA DE NYLON 8MM - COM AS SEGUINTES CARACTERÍSTICAS: INDICADA PARA FIXAÇÃO EM CONCRETO E ALVENARIA; PRODUZIDO COM POLIAMIDA DE ALTA QUALIDADE NÃO RECICLADO; POSSUI NAS LATERAIS "DENTES" E "ALETAS" QUE EVITAM O GIRO DA BUCHA DENTRO DO FURO; COR BRANCA; DIMENSÕES: DIÂMETRO DO FURO 8MM, COMPRIMENTO 30MM; EMBALAGEM: CAIXA OU PACOTE COM MÚLTIPLOS DE 100.	CENTO	C&J		1	2	2									40	40	40					106	8,00	848,00
286	CADEADO DE LATÃO 40MM - CORPO EM LATÃO MACIÇO DE ALTA DENSIDADE E RESISTÊNCIA, HASTE EM AÇO CEMENTADA COM ALTA RESISTÊNCIA AO CORTE E SERRA, COM 02 CHAVES EM LATÃO, TAMANHO 40MM.	UNID.	PADO		2	4	2	1	1						20	20	10	20					96	19,50	1.872,00
287	CAIBRO EM MADEIRA DE LEI - FABRICADO COM MADEIRA DE LEI VERMELHA, SEM NÓS, CASCA E PARTES BRANCAS COM SEÇÃO NAS DIMENSÕES MÍNIMAS DE 5,0CM X 2,5CM.	M	MISTO		10	20	15	2	1	1					80	50	100	150	1	1			530	5,00	2.650,00
288	CARRINHO DE MÃO 50 LITROS - CAÇAMBA METÁLICA REDONDA RASA FABRICADO COM CHAPA DE 0,45 MM DE ESPESSURA (CHAPA 26), BRAÇO METÁLICO TUBULAR BIPARTIDO COM 1.1/4" DE DIÂMETRO DE 1,06 MM DE ESPESSURA, PNEU COM CÂMARA 3.25/8".	UNID.	EXTRAFORT		1	1	1								10	5	10	15					44	105,00	4.620,00





306	CORANTE LÍQUIDO 50G. NAS CORES: AMARELA, VERDE, AZUL, VERMELHO E PRETO	HIDRACOR	UNID.	10	15	3	3	2	2	50	30					20				130	2,50	325,00
307	DOBRADIÇA 2.1/2" X 2" EM AÇO ZINCADO - COM PARAFUSO PARA MADEIRA CABEÇA CONICA		UNID.	10	15	3	3	2	2	50	30	5	30	6	1	1	1	1	1	142	2,00	284,00
308	ENXADA LEVE COM CABO - FABRICADA EM AÇO CARBONO TEMPERADO. PINTURA ELETROSTÁTICA A PO PRETA FORMATO, ADEQUADO PARA A CONSTRUÇÃO CIVIL. DEVERÁ SER FORNECIDA COM CABO COM MONTAGEM DE FÁBRICA.	TRAMONTINA	UNID.	3	5	3	1	1	1	15	15									50	28,50	1.425,00
309	EXTENSÃO ELÉTRICA 10 METROS - CONDUTOR: CORDÃO PARALELO OU CABO PP 0,75MM2, POTÊNCIA MÁXIMA DO CONJUNTO EM 127V, 1200W. MATERIAL CONDUTOR COBRE ELETROLÍTICO / PVC TOMADA INJETADA EM POLIPROPILENO COM TERMINAIS EM LATÃO PLUGUE INJETADO EM PVC COM TERMINAIS EM LATÃO.	MEC-TRO	UNID.							20	15	5								48	22,98	1.103,04
314	FITA LED 5050 12V - PEÇA COM 5 METROS NAS CORES BRANCA E VERDE.	BLUELUX	UNID.							20	10			10						48	29,99	1.439,52
321	LONA PLÁSTICA PRETA 200 MICRAS - LONA PLÁSTICA COM 4M DE LARGURA X 200 MICRAS DE ESPESSURA	PAPERPLAST	M	10	20	15	2	1	1	90	90	20	100	100						450	5,50	2.475,00
322	MAÇANETA DE ALAVANCA PARA FECHADURA DE PORTA - FABRICADO EM METAL CROMADO, COMPATIVEL COM FECHADURAS PADRÃO PARA PORTA	PADO	UNID.	3	7	6	1	1	1	15	10	5	40	10						106	13,00	1.378,00
342	RIPA DE MADEIRA DE LEI - FABRICADO COM MADEIRA DE LEI VERMELHA, SEM NÓS, CASCA E PARTES BRANCAS COM SEÇÃO NAS DIMENSÕES MÍNIMAS DE 5,0CM X 1,0CM	MISTA	M	50	70	55	10	5	5	300	200	100	60	100						85	2,00	2.090,00
347	ROLO DE LÃ DE CARNEIRO COM CABO 23CM COM CABO PLÁSTICO COM 23 CM	ATLAS	UNID.	5	10	6	3	2	2	25	20	5	5	10						101	20,00	2.020,00
351	SUPORTE PARA ROLO DE PINTURA 23CM - FABRICADO COM HASTE METÁLICA GALVANIZADA E CABO E SUPORTES PLÁSTICOS RESISTENTES A SOLVENTES DIMENSIONADO PARA ROLO DE PINTURA DE 23CM	ATLAS	UNID.							20	20	20								60	4,00	240,00
353	TELHA DE ALUMÍNIO 0,7MM - ONDULADO TAMANHO 12M X 1,20M (C X L)		UNID.	5	10	6	3	2	2	40	30	10	80							190	400,00	76.000,00
357	TINTA ESMALTE SINTÉTICO SPRAY - COM SECAGEM EXTRA RÁPIDA, 360ML APLICAÇÃO EM MADEIRA E METAL, CORES VARIADAS (COR A SER DEFINIDA NA ORDEM DE COMPRA)	CHEMICOLOR	UNID.	3	5	3	1	1	1	15	10	5	20	10						80	10,60	848,00



361	TINTA PARA DEMARCAÇÃO VIÁRIA AMARELA - TINTA ACRÍLICA À BASE D'ÁGUA, DE ALTA DURABILIDADE E SECAGEM RÁPIDA PARA APLICAÇÃO EM RODOVIAS E ASFALTOS, PARA DEMARCAÇÃO DE FAIXAS DE PEDESTRES, LOMBADAS E GARAGENS, E QUE TAMBÉM POSSA SER UNIDA A MICROESFERAS DE VIDRO REFLETIVAS. FORNECIDO EM BALDE COM 18,0LITROS.	SUPERMAX	BALDE									150									150	200,00	30.000,00
363	TINTA PARA DEMARCAÇÃO VIÁRIA BRANCA - TINTA ACRÍLICA À BASE D'ÁGUA DE ALTA DURABILIDADE E SECAGEM RÁPIDA PARA APLICAÇÃO EM RODOVIAS E ASFALTOS, PARA DEMARCAÇÃO DE FAIXAS DE PEDESTRES, LOMBADAS E GARAGENS, E QUE TAMBÉM POSSA SER UNIDA A MICROESFERAS DE VIDRO REFLETIVAS. FORNECIDO EM BALDE COM 18,0LITROS.	SUPERMAX	BALDE									250	2								252	200,00	50.400,00
364	TINTA PARA DEMARCAÇÃO VIÁRIA BRANCA - TINTA ACRÍLICA DE ALTA DURABILIDADE E SECAGEM RÁPIDA PARA APLICAÇÃO EM RODOVIAS E ASFALTOS, PARA DEMARCAÇÃO DE FAIXAS DE PEDESTRES, LOMBADAS E GARAGENS, E QUE TAMBÉM POSSA SER UNIDA A MICROESFERAS DE VIDRO REFLETIVAS. FORNECIDO EM BALDE COM 18,0LITROS.	SUPERMAX	BALDE									250									250	220,00	55.000,00
365	TINTA PARA DEMARCAÇÃO VIÁRIA PRETA - TINTA ACRÍLICA À BASE D'ÁGUA, DE ALTA DURABILIDADE E SECAGEM RÁPIDA PARA APLICAÇÃO EM RODOVIAS E ASFALTOS, PARA DEMARCAÇÃO DE FAIXAS DE PEDESTRES, LOMBADAS E GARAGENS, E QUE TAMBÉM POSSA SER UNIDA A MICROESFERAS DE VIDRO REFLETIVAS. FORNECIDO EM BALDE COM 18,0LITROS.	SUPERMAX	BALDE									50									50	228,00	11.400,00
372	ANEL DE CONCRETO ARMADO 1,50 X 0,50	SHIW	UNID.									70		60							130	249,00	32.370,00
373	ANEL DE CONCRETO ARMADO 2,00 X 0,50	SHIW	UNID.									70		60							130	294,80	38.324,00
374	POSTE DUPLO T, EM CONCRETO 150 DaN/7M (NBR 5481), CIF.	SHIW	UNID.									30		25							55	314,80	17.314,00
375	POSTE DUPLO T, EM CONCRETO 150 DaN/9M (NBR 5481), CIF.	SHIW	UNID.									30		30							60	430,00	25.800,00
376	POSTE DUPLO T, EM CONCRETO 300 DaN/9M (NBR 5481), CIF.	SHIW	UNID.									15		10							25	560,00	14.500,00
377	TAMPA PARA ANEL DE 1,5 METROS DE DIÂMETRO	SHIW	UNID.									20		20							40	100,00	4.000,00
378	TAMPA PARA ANEL DE 2 METROS DE DIÂMETRO	SHIW	UNID.									30		30							60	129,50	7.770,00
379	TAMPA PARA ANEL DE 2,5 METROS DE DIÂMETRO	SHIW	UNID.									30		30							60	150,00	9.000,00
<b>VALOR TOTAL</b>																						<b>R\$</b>	<b>1.876.519,46</b>







2) DIMAPOL DISTRIBUIDORA DE MATERIAL DE LIMPEZA E PAPEL LTDA., CNPJ nº 12.337.358/0001-93.

ITEM	ESPECIFICAÇÃO DOS PRODUTOS	MARCA	UNID.	QUANTIDADES												TOTAL	VL. UNIT	VL. TOTAL							
				SESA			SEDUC			SECIPI															
				2.039 / SESA	2.053 / HMMVC	2.045 / PSF	2.055 / CAPS	2.049 / CEFITO	2.045 / CARANGUEIJO	2.039 / FISIOTERAPIA	2.123 / FUNDAMENTAL	2.126 / CRECHE	2.064 / SEDUC	2.084 / SEINFRA	2.109 / SETUR	2.095 / SEAGRI	2.032 / SCFV	2.032 / CRAS / PAIF	2.036 / CRAS / PBF	2.027 / CREAS / PAEFI	2.036 / BOLSA	2.023 / SECIPS			
1	ABRACADEIRA PARA CABO DE AÇO DE 1/8	WORKER	UNID.								500	500			20	1200							2220	0,93	2.064,60
2	ADAPTADOR CURTO 20 MM X 1/2" - EM PVC MARRON SOLDÁVEL PARA ÁGUA FRIA COM BOLSA LISA E PONTA ROSCADA EXTERNA.	KRONA	UNID.								100	50			30	10							190	0,24	45,60
3	ADAPTADOR CURTO 25 MM X 3/4" - EM PVC MARRON SOLDÁVEL PARA ÁGUA FRIA COM BOLSA LISA E PONTA ROSCADA EXTERNA.	KRONA	UNID.	10	10	10	5	5	5	5	60	40			30	10							190	0,31	58,90
4	ADAPTADOR CURTO 32 MM X 1" - EM PVC MARRON SOLDÁVEL PARA ÁGUA FRIA COM BOLSA LISA E PONTA ROSCADA EXTERNA.	KRONA	UNID.	8	8	8	2	2	1	1	50	30			30	10	80						230	0,81	209,30
6	ADAPTADOR CURTO 40 MM X 1 1/4" - EM PVC MARRON SOLDÁVEL PARA ÁGUA FRIA COM BOLSA LISA E PONTA ROSCADA EXTERNA.	KRONA	UNID.								50	30			30	10							120	1,90	228,00
7	ADAPTADOR CURTO 50 MM X 1 1/2" - EM PVC MARRON SOLDÁVEL PARA ÁGUA FRIA COM BOLSA LISA E PONTA ROSCADA EXTERNA.	KRONA	UNID.	5	5	5	2	1	1	1	30	20			30	10							110	1,99	218,90
11	ADESIVO PLÁSTICO PARA PVC GRANDE (75G) - ADESIVO INCOLOR PARA TUBOS E CONEXÕES DE PVC, BISNAGA COM 75,0 GRAMAS	POLYTUBES	UNID.	25	30	25	5	5	5	5	40	40		20	20	10							230	2,94	676,20
12	ADESIVO PLÁSTICO PARA PVC PEQUENO (17G) - ADESIVO INCOLOR PARA TUBOS E CONEXÕES DE PVC, BISNAGA COM 17,0 GRAMAS	AMAZONAS	UNID.	10	20	10	4	2	2	2	80	50		20	20								220	1,22	268,40
13	BUCHA DE REDUÇÃO CURTA 25 X 20 MM - EM PVC MARRON SOLDÁVEL PARA ÁGUA FRIA	KRONA	UNID.	6	10	6	2	2	2	2	60	40		30									180	0,25	40,00
14	BUCHA DE REDUÇÃO CURTA 32 X 25 MM - EM PVC MARRON SOLDÁVEL PARA ÁGUA FRIA	KRONA	UNID.	10	20	10	4	2	2	2	120	80		30	10	50							340	0,53	180,20
15	BUCHA DE REDUÇÃO CURTA 40 X 32 MM - EM PVC MARRON SOLDÁVEL PARA ÁGUA FRIA	KRONA	UNID.	5	10	5					60	40		30	10	50							210	1,19	249,90
16	BUCHA DE REDUÇÃO CURTA 50 X 40 MM - EM PVC MARRON SOLDÁVEL PARA ÁGUA FRIA	KRONA	UNID.	5	10	5					50	30		30		50							180	1,65	297,00
17	BUCHA DE REDUÇÃO CURTA 60 X 50 MM - EM PVC MARRON SOLDÁVEL PARA ÁGUA FRIA	KRONA	UNID.								20	10				50							80	2,82	225,60

*(Handwritten signature)*





18	BUCHA DE REDUÇÃO LONGA 32 X 20 MM - EM PVC MARRON SOLDÁVEL PARA ÁGUA FRIA.	KRONA	UNID.	2	10	3											30	20	30								95	1,22	115,90	
19	BUCHA DE REDUÇÃO LONGA 40 X 20 MM - EM PVC MARRON SOLDÁVEL PARA ÁGUA FRIA.	KRONA	UNID.	5	10	5												20		30								70	1,64	114,80
20	BUCHA DE REDUÇÃO LONGA 40 X 25 MM - EM PVC MARRON SOLDÁVEL PARA ÁGUA FRIA.	KRONA	UNID.	2	5	3												60	40	30								190	2,01	381,90
22	BUCHA DE REDUÇÃO LONGA 50 X 25 MM - EM PVC MARRON SOLDÁVEL PARA ÁGUA FRIA.	KRONA	UNID.	5	8	5	1											90	60	30	10							360	1,89	680,40
23	BUCHA DE REDUÇÃO LONGA 50 X 32 MM - EM PVC MARRON SOLDÁVEL PARA ÁGUA FRIA.	KRONA	UNID.	3	8	3	1											60	60	30								315	1,46	459,90
24	BUCHA DE TORNEIRA DE 1/2" - VEDANTE TIPO CARRAPETA PARA REPARO DE TORNEIRA EM PVC COM ANEL DE BORRACHA	HERC	UNID.	25	30	25	5	5	5	5								60	40	30	10							240	0,60	144,00
25	CABO DE AÇO GALVANIZADO DE 1/8	WORKER	METRO															80	40		50	600						750	2,06	1.545,00
32	CURVA LONGA 90º. SOLDÁVEL DE 25MM - EM PVC MARRON SOLDÁVEL PARA ÁGUA FRIA.	KRONA	UNID.															50	30		20	100						200	1,80	360,00
36	ENGATE PLÁSTICO FLEXÍVEL 40CM - FABRICADO EM PLÁSTICO FLEXÍVEL NA DIMENSÃO DE 1/2", ACOMPANHA NIPLE DE 1/2"	KRONA	UNID.	10	20	10	4	2	2	2	2							40	30	20	40			1	1	1	1	186	2,39	444,54
37	ENGATE PLÁSTICO FLEXÍVEL 50CM - FABRICADO EM PVC FLEXÍVEL NA DIMENSÃO DE 1/2", ACOMPANHA NIPLE DE 1/2"	KRONA	UNID.	5	15	5	2	1	1	1								30	20	20				1	1	1	1	106	2,80	296,80
43	JOELHO 45º SOLDÁVEL DE 20 MM - EM PVC MARRON SOLDÁVEL PARA ÁGUA FRIA.	KRONA	UNID.	6	10	4												70	30	30								150	0,51	76,50
44	JOELHO 45º SOLDÁVEL DE 25 MM - EM PVC MARRON SOLDÁVEL PARA ÁGUA FRIA.	KRONA	UNID.	20	35	20	10	5	5	5								70	30	30								230	0,89	204,70
45	JOELHO 45º SOLDÁVEL DE 32 MM - EM PVC MARRON SOLDÁVEL PARA ÁGUA FRIA.	KRONA	UNID.	8	10	8	2	1										30	20	30								110	1,90	209,00
48	JOELHO 90º SOLDÁVEL DE 20 MM - EM PVC MARRON SOLDÁVEL PARA ÁGUA FRIA.	KRONA	UNID.	3	8	4												60	40	30								145	0,24	34,80
49	JOELHO 90º SOLDÁVEL DE 25 MM - EM PVC MARRON SOLDÁVEL PARA ÁGUA FRIA.	KRONA	UNID.	40	70	45	15	10	10	10								200	60	40	10	100						640	0,30	192,00
50	JOELHO 90º SOLDÁVEL DE 32 MM - EM PVC MARRON SOLDÁVEL PARA ÁGUA FRIA.	KRONA	UNID.	20	30	20	10	10	5	5								100	50	30	10	100						390	0,99	386,10
52	JOELHO 90º SOLDÁVEL DE 50 MM - EM PVC MARRON SOLDÁVEL PARA ÁGUA FRIA.	KRONA	UNID.	3	10	5	1	1										80	40	30	10	100						280	2,19	613,20
53	JOELHO 90º SOLDÁVEL E COM ROSCA (LR) 20 MM X 1/2" - EM PVC MARRON SOLDÁVEL PARA ÁGUA FRIA COM BOLSA LISA E BOLSA ROSCADA INTERNA.	KRONA	UNID.	3	8	4												60	40	30								145	0,95	137,75
54	JOELHO 90º SOLDÁVEL E COM ROSCA (LR) 25 MM X 1/2" - EM PVC MARRON SOLDÁVEL PARA ÁGUA FRIA COM BOLSA LISA E BOLSA ROSCADA INTERNA.	KRONA	UNID.	5	15	6	2	1										120	80	30		100						360	1,04	374,40

55	JOELHO 90° SOLDÁVEL E COM ROSCA (LR) 25 MM X 3/4" - EM PVC MARRON SOLDÁVEL PARA ÁGUA FRIA COM BOLSA LISA E BOLSA ROSCADA INTERNA.	KRONA	UNID.	10	25	10	2	1	1	1	1	1	80	70	30	200	430	1,30	559,00
57	JOELHO DE REDUÇÃO 90° SOLDÁVEL 25 X 20 MM - EM PVC MARRON SOLDÁVEL PARA ÁGUA FRIA COM BOLSAS LISAS NAS DUAS PONTAS.	KRONA	UNID.	5	15	5	2	1	1	1	1	1	80	70	30		210	1,39	291,90
58	JOELHO DE REDUÇÃO 90° SOLDÁVEL 32 X 25 MM - EM PVC MARRON SOLDÁVEL PARA ÁGUA FRIA COM BOLSAS LISAS NAS DUAS PONTAS.	KRONA	UNID.	10	20	15	2	1	1	1	1	80	70	30	50	280	2,96	928,80	
61	LIXA NR. 36 PARA FERRO	WORKER	FOLHA									160	100	40	20	50	370	2,24	828,80
62	LUVAS DE REDUÇÃO SOLDÁVEL 25 X 20 MM - EM PVC MARRON SOLDÁVEL PARA ÁGUA FRIA COM BOLSA LISA DUAS PONTAS.	KRONA	UNID.	10	20	15	2	1	1	1	1	90	40	20	30		230	0,77	177,10
63	LUVAS DE REDUÇÃO SOLDÁVEL 32 X 25 MM - EM PVC MARRON SOLDÁVEL PARA ÁGUA FRIA COM BOLSA LISA DUAS PONTAS.	KRONA	UNID.	10	20	15	2	1	1	1	1	80	20	20	30	100	310	1,83	567,30
64	LUVAS RETAS SOLDÁVEL 20 MM - EM PVC MARRON SOLDÁVEL PARA ÁGUA FRIA COM BOLSA LISA IGUAIS NAS DUAS PONTAS.	KRONA	UNID.	5	15	5	2	1	1	1	1	50	30	30	10	150	0,24	36,00	
65	MARRON SOLDÁVEL PARA ÁGUA FRIA COM BOLSA LISA IGUAIS NAS DUAS PONTAS.	KRONA	UNID.	20	40	27	5	3	2	2	3	120	80	80	30	340	0,35	119,00	
66	MARRON SOLDÁVEL PARA ÁGUA FRIA COM BOLSA LISA IGUAIS NAS DUAS PONTAS.	KRONA	UNID.	5	10	5	2	1	1	1	1	60	40	40	30	165	1,04	171,60	
67	MARRON SOLDÁVEL PARA ÁGUA FRIA COM BOLSA LISA IGUAIS NAS DUAS PONTAS.	KRONA	UNID.	2	5	3						30	20	20	30	100	1,58	159,00	
68	MARRON SOLDÁVEL PARA ÁGUA FRIA COM BOLSA LISA IGUAIS NAS DUAS PONTAS.	KRONA	UNID.	5	10	5	2	1	1	1	1	40	30	30	30	135	2,09	282,15	
69	LUVAS SOLDÁVEL E COM ROSCA (LR) 20 MM X 1/2" - EM PVC MARRON SOLDÁVEL PARA ÁGUA FRIA COM BOLSA LISA E BOLSA ROSCADA INTERNA.	KRONA	UNID.	5	15	5	2	1	1	1	1	50	50	50	30	170	0,61	103,70	
70	LUVAS SOLDÁVEL E COM ROSCA (LR) 25 MM X 1/2" - EM PVC MARRON SOLDÁVEL PARA ÁGUA FRIA COM BOLSA LISA E BOLSA ROSCADA INTERNA.	KRONA	UNID.	10	20	10	4	2	2	2	2	180	70	70	30	390	1,05	409,50	
71	LUVAS SOLDÁVEL E COM ROSCA (LR) 25 MM X 3/4" - EM PVC MARRON SOLDÁVEL PARA ÁGUA FRIA COM BOLSA LISA E BOLSA ROSCADA INTERNA.	KRONA	UNID.	10	20	10	4	2	2	2	2	80	70	70	30	440	0,76	334,40	
72	LUVAS SOLDÁVEL E COM ROSCA (LR) 32 MM X 1" - EM PVC MARRON SOLDÁVEL PARA ÁGUA FRIA COM BOLSA LISA E BOLSA ROSCADA INTERNA.	KRONA	UNID.									20	20	20	30	50	2,80	130,00	



*(Handwritten signature)*



73	LUVA SOLDÁVEL E COM ROSCA (LR) 40 MM X 1.1/4" - EM PVC MARRON SOLDÁVEL PARA ÁGUA FRIA COM BOLSA LISA E BOLSA ROSCADA INTERNA.	KRONA	UNID.																	30							50	5,09	254,50
78	NIPLÉ DE 1" PVC, BRANCO, ROSCÁVEL	KRONA	UNID.																	10	10	60					90	1,51	135,90
79	REGISTRO DE ESFERA EM PVC SOLDÁVEL 20 MM - FABRICADO EM PVC SOLDÁVEL PARA ÁGUA FRIA.	KRONA	UNID.	3	4	3														10	10						60	3,89	233,40
80	REGISTRO DE ESFERA EM PVC SOLDÁVEL 25 MM - FABRICADO EM PVC SOLDÁVEL PARA ÁGUA FRIA.	KRONA	UNID.	8	10	8	1	1	1	1										10	10	100					250	3,90	975,00
87	TE COM REDUÇÃO SOLDÁVEL 50 MM X 25 MM - EM PVC MARRON SOLDÁVEL PARA ÁGUA FRIA COM BOLSAS LISAS NAS TRÊS PONTAS.	KRONA	UNID.																			200					300	4,36	1.317,00
88	TE SOLDÁVEL 20 MM - EM PVC MARRON SOLDÁVEL PARA ÁGUA FRIA COM BOLSAS LISAS IGUAIS NAS TRÊS PONTAS.	KRONA	UNID.	5	10	5														20	10						130	0,41	53,30
88	TE SOLDÁVEL 25 MM - EM PVC MARRON SOLDÁVEL PARA ÁGUA FRIA COM BOLSAS LISAS IGUAIS NAS TRÊS PONTAS.	KRONA	UNID.	13	20	13	1	1	1	1										20	5	100					425	0,51	216,75
90	TE SOLDÁVEL 32 MM - EM PVC MARRON SOLDÁVEL PARA ÁGUA FRIA COM BOLSAS LISAS IGUAIS NAS TRÊS PONTAS.	KRONA	UNID.	8	10	8	1	1	1	1										20	5	200					375	1,95	731,25
91	TE SOLDÁVEL 40 MM - EM PVC MARRON SOLDÁVEL PARA ÁGUA FRIA COM BOLSAS LISAS IGUAIS NAS TRÊS PONTAS.	KRONA	UNID.	3	7	3	1	1	1											20	5						120	4,39	526,80
92	TE SOLDÁVEL 50 MM - EM PVC MARRON SOLDÁVEL PARA ÁGUA FRIA COM BOLSAS LISAS IGUAIS NAS TRÊS PONTAS.	KRONA	UNID.																	20							40	4,49	179,60
93	TE SOLDÁVEL E COM ROSCA NA BOLSA CENTRAL 20 MM X 1/2" - EM PVC MARRON SOLDÁVEL PARA ÁGUA FRIA COM BOLSA LISA NAS PONTAS E BOLSA ROSCADA INTERNA CENTRAL.	KRONA	UNID.																	20							40	1,56	62,40
94	TE SOLDÁVEL E COM ROSCA NA BOLSA CENTRAL 25 MM X 1/2" - EM PVC MARRON SOLDÁVEL PARA ÁGUA FRIA COM BOLSA LISA NAS PONTAS E BOLSA ROSCADA INTERNA CENTRAL.	KRONA	UNID.																	20							40	1,79	71,60
95	TE SOLDÁVEL E COM ROSCA NA BOLSA CENTRAL 25 MM X 3/4" - EM PVC MARRON SOLDÁVEL PARA ÁGUA FRIA COM BOLSA LISA NAS PONTAS E BOLSA ROSCADA INTERNA CENTRAL.	KRONA	UNID.																	20							40	1,59	75,60
99	TORNEIRA DE PIA EM PVC 15CM - PARA PIA DE COZINHA COM COMPRIMENTO MÍNIMO 15CM - BITOLA 1/2" COM ADAPTADOR PARA 3/4"	KRONA	UNID.	3	7	6	1	1	1	1										10	20	30	6				106	2,29	242,74
100	TORNEIRA DE TANQUE EM PVC 10CM - PARA TANQUE COM COMPRIMENTO MÍNIMO 10CM - BITOLA 1/2" COM ADAPTADOR PARA 3/4"	KRONA	UNID.	3	7	6	1	1	1	1										5	10						60	2,29	137,40

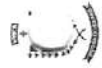








125	TE PARA ESGOTO 50MM - FABRICADO EM PVC BRANCO SOLDÁVEL PARA ESGOTO	KRONA	UNID.																			50	2,99	149,50		
126	TUBO DE DESCIDA PARA CAIXA DE DESCARGA - FABRICADO EM PVC BRANCO PARA ESGOTO DIÂMETRO 40MM; COMPOSTO DE DUAS PARTES PADRONIZADAS UMA RETA E UMA CURVA, COMPRIMENTO TOTAL MINIMO DE 160CM.	KRONA	UNID.												5	20	20	20	20		20	20	70	6,80	476,00	
132	VASO SANITÁRIO CONVENCIONAL EM LOUCA, NA COR BRANCA.	MARI LOUCAS	UNID.												5	15	6	1	1	1					94,50	9.450,00
143	BUCHA DE REDUÇÃO DE PVC ROSCÁVEL 1,1/2" PARA 1,1/4" - FABRICADO EM PVC ROSCÁVEL NA COR BRANCA	KRONA	UNID.												30	20									410,52	
144	BUCHA DE REDUÇÃO DE PVC ROSCÁVEL 1,1/2" PARA 1" - FABRICADO EM PVC ROSCÁVEL NA COR BRANCA	AMANCO	UNID.												30	20									607,20	
145	BUCHA DE REDUÇÃO DE PVC ROSCÁVEL 1,1/4" PARA 1" - FABRICADO EM PVC ROSCÁVEL NA COR BRANCA	KRONA	UNID.												10	10									132,08	
152	CORDA DE SEDA TRANÇADA 10MM	ITACORDAS	KG												15	15									765,00	
159	JOELHO DE 90º DE PVC ROSCÁVEL 1,1/2" - FABRICADO EM PVC ROSCÁVEL NA COR BRANCA	KRONA	UNID.												20	20	10								793,46	
160	JOELHO DE 90º DE PVC ROSCÁVEL 1,1/4" - FABRICADO EM PVC ROSCÁVEL NA COR BRANCA	KRONA	UNID.												20	20									735,15	
161	JOELHO DE 90º DE PVC ROSCÁVEL 1" - FABRICADO EM PVC ROSCÁVEL NA COR BRANCA	KRONA	UNID.												10	10									272,31	
162	LUA 1,1/4 FERRO GALVANIZADO	IPC	UNID.												15	15									879,20	
164	LUA ROSCÁVEL 1,1/2" - EM PVC BRANCO PARA ÁGUA FRIA COM BOLSA ROSCÁVEIS IGUAIS NAS DUAS PONTAS.	KRONA	UNID.												40	40									1.129,98	
165	LUA ROSCÁVEL 1,1/4" - EM PVC BRANCO PARA ÁGUA FRIA COM BOLSA ROSCÁVEIS IGUAIS NAS DUAS PONTAS.	KRONA	UNID.												90	90									1.918,80	
166	LUA ROSCÁVEL 1" - EM PVC BRANCO PARA ÁGUA FRIA COM BOLSA ROSCÁVEIS IGUAIS NAS DUAS PONTAS.	KRONA	UNID.												300	200									2.613,00	
174	SUPER CAL PARA PINTURA E CUIAÇÃO CONTENDO 5KG.	MONTE	UNID.												70	70	10								1.174,50	
212	CAIXA DE LUZ DE EMBUTIR 4"X 2" - FABRICADO EM PVC RESISTENTE NA COR AMARELA	TACIMI	UNID.												100	80	20	2	2						136,00	
227	DISJUNTOR DIN UNIPOLAR - 16A	WEG	UNID.												30	10	10	1	1						776,10	
228	DISJUNTOR DIN UNIPOLAR - 20A	WEG	UNID.												20	10	10								366,20	
229	DISJUNTOR DIN UNIPOLAR - 25A	WEG	UNID.												10	10									238,80	
230	DISJUNTOR DIN UNIPOLAR - 32A	WEG	UNID.												15	15									597,00	
231	ELETRODUTO CORRUGADO FLEXÍVEL EM PVC 25MM - FABRICADO COM PVC RESISTENTE NA COR AMARELA; DIÂMETRO 25MM(3/4"), PEÇA COM 50 METROS.	TACIMI	PEÇA												10	10									962,50	



233	ELETODUTO DE PVC RÍGIDO ROSCÁVEL 1/2" - FABRICADO EM PVC ANTICHAMA NA COR PRETA, VARA COM 3M DE COMPRIMENTO	KRONA	VARA	5	15	5	2	1	1	1	1	30	30	20	10							120	4,89	586,80
235	FECHO PARA FITA INOX 3/4" - FABRICADO EM AÇO INOX 304; TAMBÉM CHAMADO POR FECHO DENTADO PARA FITA DE AÇO; UTILIZADO PARA O FECHAMENTO DA FITA DE AÇO INOX JUNTO AO POSTE; PACOTE COM 100 PEÇAS	PERFILACO	PACOTE	1								10	10	10								31	64,56	2.001,36
239	FITA ISOLANTE DE PVC 10M - FABRICADA COM PVC FLEXÍVEL ANTICHAMA NA COR PRETA, ROLO COM FITA DE 19MM DE LARGURA E 10M DE COMPRIMENTO	WORKER	ROLO	5	10	10	2	1	1	1	1	50	40	10	60	50	100					340	2,25	765,00
249	INTERRUPTOR DE UMA SEÇÃO - PARA CAIXA 4"X2" - CONTATOS DE LATÃO, MATERIAL QUE NÃO OXIDA.	ROMAZI	UNID.	5	10	5	2	1	1	1	1	20	10		20	10						85	3,75	318,75
251	LÂMPADA A VAPOR DE SÓDIO 250W - LÂMPADA A VAPOR DE SÓDIO PARA USO EXTERNO, POTÊNCIA 250W, TENSÃO 220VAC, 60HZ - SOQUETE E40, FORMATO TUBULAR	3G	UNID.	2	5	3						50	30		700	20						810	27,40	22.194,00
252	LÂMPADA A VAPOR DE SÓDIO 70W - LÂMPADA A VAPOR DE SÓDIO PARA USO EXTERNO, POTÊNCIA 400W, TENSÃO 220VAC, 60HZ - SOQUETE E27, FORMATO TUBULAR	OURLOUX	UNID.									80	40		700	100						920	16,90	15.548,00
259	LÂMPADA LED BULBO 30W - POTÊNCIA NÃO MENOR QUE 30W, FLUXO LUMINOSO: 2700LM, EFICIÊNCIA MAIOR OU IGUAL A 90 LM/W, TENSÃO: BIVOLT 110V-220V, TEMPERATURA DE COR: 6.500K, COR: BRANCO FRIO, VIDA ÚTIL MÍNIMA 25.000 HORAS, BASE: E27	OURLOUX	UNID.	10	20	15	2	1	1	1	1	40	40	20	50	20						220	51,00	11.220,00
263	LUVA ELETRODUTO ROSCÁVEL 1" - FABRICADO EM PVC ANTICHAMA NA COR PRETA	KRONA	UNID.	5	10	6	3	2	2	2	2	15	10	5	20							80	1,00	80,00
264	LUVA ELETRODUTO ROSCÁVEL 1/2" - FABRICADO EM PVC ANTICHAMA NA COR PRETA	KRONA	UNID.	10	20	15	2	1	1	1	1	15	10	5	20							100	0,61	61,00
265	LUVA ELETRODUTO ROSCÁVEL 3/4" - FABRICADO EM PVC ANTICHAMA NA COR PRETA	KRONA	UNID.	10	20	15	2	1	1	1	1	60	40		20	20						190	0,87	165,30
266	MINI POSTE COM REX -	METALVI	UNID.	3	5	8	1	1	1	1	1	15	10		20	20						85	17,20	1.462,00
277	REX COM 2 ROLDANAS PARA POSTE	RUFINO	UNID.									20	10			100						130	8,96	1.164,80
280	SOQUETE PRÁTICO E27 - PLAFONIER DE TETO EM PVC BRANCO COM SOQUETE DE PORCELANA E-27.	TACIMI	UNID.	10	20	15	2	1	1	1	1	50	50		300							570	2,45	1.396,50
281	TOMADA DUPLA 2P+T - PARA CAIXA DE 4"X2" OXIDA.	ROMAZI	UNID.	5	10	6	3	2	2	2	2	40	40	20	20							150	5,90	885,00



289	ARAME 18 - ARAME RECOZIDO NUM. 18 BWG DIAMETRO 1,25MM. - ROLO COM 01 KILO	ARCELOR-MITTAL	KG	2	4	2	1	1	1	20	10	10	30					80	7,80	624,00
294	BUCHA DE NYLON 5MM - COM AS SEGUINTES CARACTERÍSTICAS: INDICADA PARA FIXAÇÃO EM CONCRETO E ALVENARIA; PRODUZIDO COM POLIAMIDA DE ALTA QUALIDADE NÃO RECICLADO; POSSUI NAS LATERAIS "DENTES" E "ALETAS" QUE EVITAM O GIRO DA BUCHA DENTRO DO FURO; COR BRANCA; DIMENSÕES: DIAMETRO DO FURO 5MM, COMPRIMENTO 25MM; EMBALAGEM: CAIXA OU PACOTE COM MÚLTIPLOS DE 100.	FIX	CENTO	3	7	6	1	1	1	30	20	1	1					71	7,66	543,86
297	CADEADO DE LATAO 30MM - CORPO EM LATAO MACIO DE ALTA DENSIDADE E RESISTENCIA, HASTE EM AÇO CEMENTADA COM ALTA RESISTENCIA AO CORTE E SERRA, COM 02 CHAVES EM LATAO. TAMANHO 30MM	GOLDEN	UNID.	3	5	3	1	1	1	20	20	10		1	2	2	2	95	12,66	1.202,70
312	FERROLHO FIO REDONDO ZINCADO DE 4".	METALVI	UNID.	10	15	15	3	3	2	20	10	10	10	1	1	1	1	125	2,40	300,00
315	FITA ZEBRADA PARA ISOLAMENTO DE AREA PRODUZIDA A PARTIR DE UM FILME DE POLIETILENO SEM ADESIVO, IMPRESSO EM DUAS CORES (AMARELA E PRETA) DESTINADA A ISOLAMENTO DE AREAS, ROLO COM 200M	WORKER	ROLO	2	4	2	1	1	1	7	7	1	50					85	9,50	807,50
324	PÁ DE BICO 45CM - PÁ EM AÇO CARBONO RESISTENTE, NA COR PRETA, COM CABO DE MADEIRA E TERMINAÇÃO D PLÁSTICA.	TRAMONTINA	UNID.	2	3	2	1	1	1	25	25	5	2					67	21,50	1.440,50
325	PARAFUSO AUTO ATARRAXANTE CABEÇA PANELA, FENDA PHILLIPS - 2,9 X 19 - ROSCA AUTO ATARRAXANTE TIPO C - DIN 7970 (ISO 1478); MATERIAL: AÇO BAIXO CARBONO; TRATAMENTO: ZINCADO, TEMPERADO, REVENIDO; DIMENSÕES: DIAMETRO 2,9MM, COMPRIMENTO 19MM - EMBALAGEM: CAIXA OU PACOTE COM MÚLTIPLOS DE 100.	JOMARCA	CENTO	3	7	6	1	1	1	30	30		1					81	4,50	364,50
326	PARAFUSO AUTO ATARRAXANTE CABEÇA PANELA, FENDA PHILLIPS - 4,5 X 25 - ROSCA; AUTO ATARRAXANTE TIPO C - DIN 7970 (ISO 1478); MATERIAL: AÇO BAIXO CARBONO; TRATAMENTO: ZINCADO, TEMPERADO, REVENIDO; DIMENSÕES: DIAMETRO 3,5MM, COMPRIMENTO 25MM - EMBALAGEM: CAIXA OU PACOTE COM MÚLTIPLOS DE 100.	JOMARCA	CENTO	1	2	2				25	25		1					56	8,74	489,44





327	PARAFUSO AUTO ATARRAXANTE CABEÇA PANELA, FENDA PHILLIPS - 4.8 X 45 - ROSCA: AUTO ATARRAXANTE TIPO C - DIN 7970 (ISO 1478); MATERIAL: AÇO BAIXO CARBONO; TRATAMENTO: ZINCADO, TEMPERADO, REVENIDO; DIMENSÕES: DIAMETRO 4.8MM, COMPRIMENTO 45MM - EMBALAGEM: CAIXA OU PACOTE COM MÚLTIPLOS DE 100.	JOMARCA	CENTO	1	2	2															1	25	25														56	5,57	311,92
328	PARAFUSO AUTO ATARRAXANTE CABEÇA PANELA, FENDA PHILLIPS - 4.6 X 50 - ROSCA: AUTO ATARRAXANTE TIPO C - DIN 7970 (ISO 1478); MATERIAL: AÇO BAIXO CARBONO; TRATAMENTO: ZINCADO, TEMPERADO, REVENIDO; DIMENSÕES: DIAMETRO 24.8MM, COMPRIMENTO 50MM - EMBALAGEM: CAIXA OU PACOTE COM MÚLTIPLOS DE 100.	JOMARCA	CENTO	1	2	2															1	25	25													56	16,47	922,32	
329	PARAFUSO AUTO ATARRAXANTE CABEÇA PANELA, FENDA PHILLIPS - 5.5 X 45 - ROSCA: AUTO ATARRAXANTE TIPO C - DIN 7970 (ISO 1478); MATERIAL: AÇO BAIXO CARBONO; TRATAMENTO: ZINCADO, TEMPERADO, REVENIDO; DIMENSÕES: DIAMETRO 5.5MM, COMPRIMENTO 45MM - EMBALAGEM: CAIXA OU PACOTE COM MÚLTIPLOS DE 100.	JOMARCA	CENTO	1	2	2															1	15	10	5											36	22,44	807,84		
330	PARAFUSO SEXTAVADO ROSCA SOBERBA 1/4 X 60 - ROSCA SOBERBA; MATERIAL: AÇO BAIXO CARBONO; TRATAMENTO: ZINCADO BRANCO; DIMENSÕES: DIAMETRO 3/4", COMPRIMENTO 60MM - EMBALAGEM: CAIXA OU PACOTE COM MÚLTIPLOS DE 100.	JOMARCA	CENTO	1	2	2															1	15	15											36	29,90	1.076,40			
331	PICARETA CHIBANCA COM CABO, 5 LIBRAS - APROPRIADA PARA CAVAR E FAZER VALAS EM SUPERFÍCIES DURAS TAIS COMO PEDRAS E ASFALTO, FABRICADA EM AÇO CARBONO FORJADO E TEMPERADO, COM PINTURA ELETROSTÁTICA A PÓ NA COR VERMELHA, ENCABADA COM BUCHA PLÁSTICA, SOCA 06 (SEIS) LIBRAS, OLHO COM 70MM X 45MM	TRAMONTINA	UNID.	2	4	2	1	1													6	20	20											61	46,90	2.860,90			
333	PINCEL BROXA RETANGULAR PARA CAIXÃO - ESTRUTURA E CABO EM POLIPROPILENO SUPER RESISTENTE MEDINDO APROXIMADAMENTE 6,0 CM DE LARGURA X 16,0 CM DE COMPRIMENTO, CABO ROSQUEADO NA BASE; CERDAS DE NYLON BICOLORS COM 7 CM DE COMPRIMENTO.	CONDOR	UNID.	3	7	5	2	1	1	1	1	1	1	1	1	1	1	1	1	1	6	20	20	10	10	10	2	2	2	2	2	2	2	2	98	3,75	367,50		
334	PINCEL TRINCHA 2"	CONDOR	UNID.	3	7	6	1	1	1	1	1	1	1	1	1	1	1	1	1	1	4	15	15										85	4,40	286,00				

*(Handwritten signature)*



338	PREGO CAVAL 2.12" X 10 - PREGO COMUM COM CABEÇA 18X17; FABRICADO AÇO CROMO-NIQUEL-MOLIBDÊNIO-VANÁDIO TREFILADO; DIMENSÃO: 3.4MM X 38,7MM; EMBALAGEM SACO DE 1,0 KG.	GERDAU	KG	2	4	2	1	1	1	1	40	40	20					1						111	8,80	976,80																					
339	PREGO CAIBRAL 3" X 8 - PREGO COMUM COM CABEÇA 18X17; FABRICADO AÇO CROMO-NIQUEL-MOLIBDÊNIO-VANÁDIO TREFILADO; DIMENSÃO: 4.2MM X 76,2MM; EMBALAGEM SACO DE 1,0 KG.	GERDAU	KG	2	4	2	1	1	1	1	30	30	20					1						91	8,79	799,89																					
340	PREGO PARA CLEATS 1" X 15 PREGO COMUM COM CABEÇA 13X11; FABRICADO AÇO CROMO-NIQUEL-MOLIBDÊNIO-VANÁDIO TREFILADO; DIMENSÃO: 2,0MM X 25,1MM; EMBALAGEM SACO DE 1,0 KG.	GERDAU	KG	1	2	2					15	10	5					1						36	11,55	415,80																					
341	PREGO RIPAL 1.1/2" X 12 - PREGO COMUM COM CABEÇA 18X18; FABRICADO AÇO CROMO-NIQUEL-MOLIBDÊNIO-VANÁDIO TREFILADO; DIMENSÃO: 2,7MM X 41,0MM; EMBALAGEM SACO DE 1,0 KG.	GERDAU	KG	2	4	2	1	1	1	1	50	50						1						111	9,90	1.098,90																					
343	ROLO DE ESPUMA POLIESTER COM CABO 15CM - FABRICADO EM ESPUMA RESISTENTE A SOLVENTES, COM CABO PLÁSTICO COMPRIMENTO 15CM.	CONDOR	UNID.	5	10	6	3	2	2	2	20	20	50					10						136	5,79	787,44																					
344	ROLO DE ESPUMA POLIESTER COM CABO 23CM - FABRICADO EM ESPUMA RESISTENTE A SOLVENTES, COM CABO PLÁSTICO COMPRIMENTO 23CM.	CONDOR	UNID.								10	10	20											40	8,89	355,60																					
345	ROLO DE ESPUMA POLIESTER COM CABO 9CM - FABRICADO EM ESPUMA RESISTENTE A SOLVENTES, COM CABO PLÁSTICO COMPRIMENTO 5CM.	CONDOR	UNID.								10	10	20											40	3,00	120,00																					
346	ROLO DE ESPUMA POLIESTER COM CABO 9CM - FABRICADO EM ESPUMA RESISTENTE A SOLVENTES, COM CABO PLÁSTICO COMPRIMENTO 9CM.	CONDOR	UNID.								10	10	20											40	3,60	144,00																					
356	TINTA ESMALTE SINTÉTICO PIGMENTADO - EM GALÃO DE 3,6 LITROS, CORES VARIADAS (COR A SER DEFINIDA NA ORDEM DE COMPRA)	HIPERCOR	GALÃO	5	10	6	3	2	2	2	20	15	5	20				6						106	51,00	5.406,00																					
358	TINTA ESMALTE SINTÉTICO VERDE ESCOLAR FOSCO - EMBALAGEM COM 900ML	HIPERCOR	UNID.								25	20	5	10										60	13,50	810,00																					
366	TINTA PVA LATEX COR BRANCA - BALDE DE 18 LITROS.	HIPERCOR	BALDE	3	5	3	1	1	1	1	10	10		20				2						89	79,00	5.451,00																					
367	TINTA PVA LATEX PIGMENTADA - BALDE DE 18 LITROS, CORES VARIADAS (COR A SER DEFINIDA NA ORDEM DE COMPRA)	HIPERCOR	BALDE	3	7	6	1	1	1	1	25	20	5	20				4						124	85,55	10.608,20																					
<b>VALOR TOTAL</b>																																														<b>R\$</b>	<b>156.027,20</b>





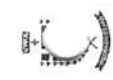


31.AGROMAO AGRICOLA LTDA., CNPJ nº 05.783.991/0001-40;

ITEM	ESPECIFICAÇÃO DOS PRODUTOS	MARCA	UNID.	QUANTIDADES												VL. UNIT	VL. TOTAL							
				SESA			SEDUC			SECIPS														
				2.039 / SESA	2.053 / HMMVC	2.045 / PSF	2.049 / CEFITO	2.045 / CARANGUEJO	2.039 / FISIOTERAPIA	2.123 / FUNDAMENTAL	2.126 / CRECHE	2.064 / SEDUC	2.084 / SEINFRA	2.109 / SETUR	2.095 / SEAGRI	2.032 / SCFV	2.032 / CRAS / PAIF	2.036 / CRAS / PBF	2.027 / CRESA / PAEFI	2.036 / BOLSA FAMILIA	2.023 / SECIPS	TOTAL		
27	CAIXA D'ÁGUA DE 10.000 LITROS FABRICADA EM POLIETILENO ALTA DENSIDADE (PEAD) E APROPRIADA PARA ARMAZENAR ÁGUA PARA CONSUMO HUMANO, TAMPA COM TRAVA POR PRESSÃO, SUPERFÍCIE INTERNA LISA PARA FACILITAR A LIMPEZA.	FORTLEV	UNID.							6	4				20							30	3.150,00	94.500,00
30	CAIXA D'ÁGUA DE 5.000 LITROS - FABRICADA EM POLIETILENO ALTA DENSIDADE (PEAD) E APROPRIADA PARA ARMAZENAR ÁGUA PARA CONSUMO HUMANO, TAMPA COM TRAVA POR PRESSÃO, SUPERFÍCIE INTERNA LISA PARA FACILITAR A LIMPEZA.	FORTLEV	UNID.	1	1	1				15	10	5		20	50							103	1.750,00	180.250,00
40	FLANGE PARA CAIXA D'ÁGUA SOLDÁVEL 40 MM - ADAPTADOR COM ANEL PARA CAIXA D'ÁGUA EM PVC MARRON SOLDÁVEL PARA ÁGUA FRIA, ACOMPANHA JUNTA DE VEDAÇÃO.	FORTLEV	UNID.	1	3	1				20	10			25	4	20						84	10,50	882,00
41	FLANGE PARA CAIXA D'ÁGUA SOLDÁVEL 50 MM - ADAPTADOR COM ANEL PARA CAIXA D'ÁGUA EM PVC MARRON SOLDÁVEL PARA ÁGUA FRIA, ACOMPANHA JUNTA DE VEDAÇÃO.	FORTLEV	UNID.	2	6	2				30	20			25	60							145	11,80	1.711,00
42	FLANGE PARA CAIXA D'ÁGUA SOLDÁVEL 60 MM - ADAPTADOR COM ANEL PARA CAIXA D'ÁGUA EM PVC MARRON SOLDÁVEL PARA ÁGUA FRIA, ACOMPANHA JUNTA DE VEDAÇÃO.	FORTLEV	UNID.							10	10				9	60						89	15,00	1.335,00
81	REGISTRO DE ESFERA EM PVC SOLDÁVEL 32 MM - FABRICADO EM PVC SOLDÁVEL PARA ÁGUA FRIA.	VIQUA	UNID.	3	7	3	1	1		40	40			10	60							175	8,50	1.487,50
82	REGISTRO DE ESFERA EM PVC SOLDÁVEL 40 MM - FABRICADO EM PVC SOLDÁVEL PARA ÁGUA FRIA.	VIQUA	UNID.	3	4	3				30	40			10	20							120	10,00	1.200,00
83	REGISTRO DE ESFERA EM PVC SOLDÁVEL 50 MM - FABRICADO EM PVC SOLDÁVEL PARA ÁGUA FRIA.	VIQUA	UNID.	8	10	8	1	1	1	60	40			10	60							200	11,00	2.200,00
102	TUBO DE POLIETILENO DE ALTA DENSIDADE (PEAD) PE-80 DE 20MM X 2,3MM DE PAREDE PARA LIGAÇÃO DE ÁGUA PREDIAL (NBR 8417) AZUL, ROLO COM 100M	AMANCO	UNID.							20	10				100							130	320,00	41.600,00



128	TUBO PARA ESGOTO 40MM - FABRICADO EM PVC BRANCO SOLDÁVEL PARA ESGOTO	KRONA	UNID.	3	7	6	1	1	1	1	1	1	30	20	50	10	130	15,90	2.067,00		
135	ABRAÇADEIRA DE ALUMÍNIO PARA FIXAÇÃO DE CANOS EM POÇOS PROFUNDOS.	LEÃO	UNID.													2	52	44,50	2.314,00		
137	BOMBADOR 4R3-11 IB PARA BOMBA SUBMERSA	LEÃO	UNID.										20	10	30	1	86	949,00	81.614,00		
138	BOMBADOR 4R3-17 IB PARA BOMBA SUBMERSA	LEÃO	UNID.										5	5		15	25	1.195,00	29.875,00		
141	BOMBADOR 4R5-5 IB PARA BOMBA SUBMERSA	LEÃO	UNID.										10	10	30		50	698,00	34.900,00		
146	CAPACITOR DE PARTIDA 108/130UF 250VAC	SUPLYTEC	UNID.										10	5	50	2	82	14,00	1.148,00		
154	CURVA FEMEA 90° DE 1.1/2" FERRO GALVANIZADO	REMADI	UNID.										10	10	25	15	60	37,00	2.220,00		
155	CURVA FEMEA 90° DE 1.1/4" FERRO GALVANIZADO	REMADI	UNID.										8	7	25	20	60	31,00	1.860,00		
169	MOTOR TRIFÁSICO 1.1/2 CV SERIE 230 COM CHAVE DE COMANDO	LEÃO	UNID.										30	10	30	1	120	1.180,00	141.600,00		
171	REGISTRO DE GAVETA BRUTO COM CANOPLA 1.1/2"	REMADI	UNID.										20	10	40	15	85	55,00	4.675,00		
172	REGISTRO DE GAVETA BRUTO COM CANOPLA 1.1/4"	REMADI	UNID.										13	12	40	30	95	50,00	4.750,00		
179	TUBO DE PVC ROSCÁVEL 1.1/2" - FABRICADO EM PVC RÍGIDO NA COR BRANCA - COMPRIMENTO DE 6 M.	LUPERPLÁS	UNID.										50	30	20	10	210	59,00	12.390,00		
180	TUBO DE PVC ROSCÁVEL 1.1/4" - FABRICADO EM PVC RÍGIDO NA COR BRANCA - COMPRIMENTO DE 6 M.	LUPERPLÁS	UNID.										60	40	20	300	440	49,50	21.780,00		
183	UNIAO ASSENTO CÔNICO 1.1/2" FERRO GALVANIZADO	REMADI	UNID.										8	7	15	10	40	35,00	1.400,00		
184	UNIAO ASSENTO CÔNICO 1.1/4 FERRO GALVANIZADO	REMADI	UNID.										5	5	15	15	40	28,00	1.120,00		
185	UNIAO ASSENTO CÔNICO 1" FERRO GALVANIZADO	REMADI	UNID.										10	10	15	40	75	26,00	1.950,00		
240	FITA ISOLANTE DE PVC 5M - FABRICADA COM PVC FLEXÍVEL ANTICHAMA NA COR PRETA, ROLO COM FITA DE 19MM DE LARGURA E 10M DE COMPRIMENTO	3M	ROLO	3	5	3	1	1	1	1	1	1	60	60	60	30	225	0,99	222,75		
301	CAVADEIRA ARTICULADAS COM CABO - FABRICADA EM AÇO CARBONO TEMPERADO COM PINTURA ELETROSTÁTICA A PO PRETA, CABO DE MADEIRA RESISTENTE COM 110CM, BATEANTE DE PROTEÇÃO EM POLIPROPILENO	VONDER	UNID.	1	2	2							10	10	5		30	25,00	750,00		
318	LIXA DE PAPEL Nº 100 PARA MADEIRA	NORTON	FOLHA	20	30	25	10	5	5	5	5	5	150	100	50	20	456	0,65	296,40		
319	LIXA DE PAPEL Nº 150 PARA MADEIRA	NORTON	FOLHA	20	30	25	10	5	5	5	5	5	150	100	50	20	456	0,65	296,40		
320	LIXA DE PAPEL Nº 220 PARA MADEIRA	NORTON	FOLHA	10	20	15	2	1	1	1	1	1	80	40	30	20	256	0,65	166,40		
				VALOR TOTAL																RS	672.560,45



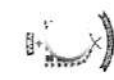


4) FERNANDO RICARDO MAPURUNGA SILVA – EPP, CNPJ nº 04.879.463/0001-26:

ITEM	ESPECIFICAÇÃO DOS PRODUTOS	MARCA	UNID.	QUANTIDADES												VL. UNIT	VL. TOTAL								
				SESA			SEUDUC			SEAGRI			SECIPI												
				2.039 / SESA	2.053 / HMMVC	2.045 / PSF	2.065 / CAPS	2.049 / CEFITO	2.045 / CARANGUEIJO	2.039 / FISIOTERAPIA	2.123 / FUNDAMENTAL	2.126 / CRECHE	2.064 / SEDUC	2.084 / SEINFRA	2.109 / SETUR	2.095 / SEAGRI	2.032 / SCFV	2.032 / CRAS / PAIF	2.036 / CRAS / PBF	2.027 / CREAS / PAIFI	2.036 / BOLSA FAMILIA	2.023 / SECIPS	TOTAL		
9	ADAPTADOR POLIPROPILENO PARA (PEAD), MACHO, DE 20MM X 3/4".	KRONA	UNID.								100	50				800							950	1,45	1.377,50
26	CAIXA D'ÁGUA DE 1.000 LITROS - FABRICADA EM POLIETILENO ALTA DENSIDADE (PEAD) E APROPRIADA PARA ARMAZENAR ÁGUA PARA CONSUMO HUMANO, TAMPA COM TRAVA POR PRESSÃO, SUPERFÍCIE INTERNA LISA PARA FACILITAR A LIMPEZA.	FORTLEV	UNID.	1	2	2					15	10	5	30	2							1	68	250,00	17.000,00
28	CAIXA D'ÁGUA DE 2.000 LITROS - FABRICADA EM POLIETILENO ALTA DENSIDADE (PEAD) E APROPRIADA PARA ARMAZENAR ÁGUA PARA CONSUMO HUMANO, TAMPA COM TRAVA POR PRESSÃO, SUPERFÍCIE INTERNA LISA PARA FACILITAR A LIMPEZA.	FORTLEV	UNID.							6	4	4		10	1							2	23	745,00	17.135,00
29	CAIXA D'ÁGUA DE 3.000 LITROS - FABRICADA EM POLIETILENO ALTA DENSIDADE (PEAD) E APROPRIADA PARA ARMAZENAR ÁGUA PARA CONSUMO HUMANO, TAMPA COM TRAVA POR PRESSÃO, SUPERFÍCIE INTERNA LISA PARA FACILITAR A LIMPEZA.	FORTLEV	UNID.							6	4	4				10							20	1.144,50	22.890,00
74	MANGUEIRA PARA JARDINAGEM EM PVC FLEXÍVEL DE 1" - FABRICADA EM DUAS CAMADAS DE PVC COM NO MÍNIMO 2,5MM DE ESPESURA, NO TOTAL, SENDO A INTERNA PRETA MAIS ESPESSA E A EXTERNA LISA COLORIDA (AZUL, VERDE OU LARANJA), APROPRIADA PARA IRRIGAÇÃO E JARDINAGEM, RESISTENTE AOS RAIOS SOLARES, GARANTIA DE UM ANO - ROLO COM 50M DE COMPRIMENTO.	PLASTIMAR	ROLO	1	2	2				10	5	5		4	10							2	36	184,00	6.624,00
77	MANGUEIRA PLÁSTICA PRETA 32MM - PAREDE DE 2,2MM, COM FILTRO UV, PRODUTO NÃO RECICLADO, TUBO PARA IRRIGAÇÃO, ROLO COM 100M.	JABUTI	UNID.							25	25	25			50								100	114,00	11.400,00
84	SERRA ESTARRET 24 DENTES, SAF-FLEX, BIMETAL 12	STARRET	UNID.							30	40	40			10	30							110	5,00	550,00
85	TE COM REDUÇÃO SOLDÁVEL 25 MM X 20 MM - EM PVC MARRON SOLDÁVEL PARA ÁGUA FRIA COM BOLSAS LISAS NAS TRÊS PONTAS.	KRONA	UNID.	5	10	6	1	1	1	1	60	40		20									145	1,75	253,75







Item	Descrição	UNID.	3	7	6	1	1	1	1	1	15	10	20	4	68	6,25	431,25
248	INTERRUPTOR DE TRÊS SEÇÕES - PARA CAIXA 4"X2" - CONTATOS DE LATÃO, MATERIAL QUE NÃO BRANCA.	UNID.													300	63,50	19.050,00
255	LÂMPADA LED 35W BRANCA 6.500K LUMINARIA LED DE 100W - PROJETADO PARA POSTE DE ILUMINAÇÃO PÚBLICA, FLUXO LUMINOSO MÍNIMO DE 10.000 LUMENS, TENSÃO 220V, VIDA ÚTIL IGUAL OU SUPERIOR A 40.000 HORAS, FABRICADA EM ALUMÍNIO COM REFLETOR DE VIDRO TEMPERADO RESISTÊNCIA IK06, TEMPERATURA DE COR ENTRE 4.000 E 5.000K	UNID.															
262	QUADRO DE DISTRIBUIÇÃO SOBREPOR 3/4 DISJUNTORES SEM BARRAMENTO - FABRICADO EM PLÁSTICO RESISTENTE, PORTA NA COR BRANCA.	UNID.	3	5	3	1	1	1	1	1	20	10	20	4		15,00	885,00
271	QUADRO DE DISTRIBUIÇÃO SOBREPOR 6/8 DISJUNTORES SEM BARRAMENTO - FABRICADO EM PLÁSTICO RESISTENTE, PORTA NA COR BRANCA.	UNID.	2	4	2	1	1			10	10	5			35	23,00	805,00
272	SOQUETE E-27 PRETO, COM RABICHO - FABRICADO EM PLÁSTICO RESISTENTE A TEMPERATURA E PARTE METÁLICA EM LATÃO NÃO OXIDÁVEL.	UNID.	10	20	15	2	1	1	1	80	50	20	300	100	600	2,00	1.200,00
279	TOMADA SIMPLES SISTEMA X 2P+T	UNID.	3	7	6	1	1	1	1	30	20	20	10		100	5,59	559,00
284	AGLOMERADO - ÁREIA GROSSA	M³	2	4	2	1	1	1	1	40	30	100	20		214	69,90	14.958,60
286	AGLOMERADO - BRITA ZERO	M³	2	2	2					30	20	50	2		108	99,50	10.746,00
288	ARAME FARPADO 100 METROS - PESO APROXIMANDO POR ROLO DE ARAME FARPADO: 3,80 KG CARGA DE RUPTURA DO ARAME FARPADO: 250 KGF ESPAÇAMENTO ENTRE FARPAS DO ARAME FARPADO: 5 - 125 MM TORÇÃO DO ARAME FARPADO: ALTERNADA DIÂMETRO DO ARAME FARPADO: 1,60 MM, 02 FIOS DE AÇO CAMADA DE ZINCO.	UNID.													5	59,90	299,50
290	CERÂMICA ESMALTADA PARA PISO - DIMENSÕES MAIORES QUE 30CM X 30CM, PEI-5/PEI-4 COR E DIMENSÕES A SEREM DEFINIDAS NA ORDEM DE FORNECIMENTO	M²								200	200	100	250		750	19,70	14.775,00
302	CERÂMICA ESMALTADA PARA REVESTIMENTO - DIMENSÕES MAIORES QUE 30CM X 30CM, PEI-5/PEI-4 COR E DIMENSÕES A SEREM DEFINIDAS NA ORDEM DE FORNECIMENTO	M²								150	120	30	150		450	19,70	8.865,00
303	CIMENTO PORTLAND CP II - EMLAGEM SACO COM 50KG.	SACO	20	30	18	3	3	3	3	150	40	10	150	10	2500	23,90	71.461,00

*Handwritten signature*







305	COLA DE CONTATO GALÃO - FABRICADO À BASE DE BORRACHA DE POLICLOROPRENO, DESENVOLVIDO PARA A COLAGEM DE LÂMINAS DECORATIVAS, COURO, LINÓLEOS, FOLHAS DE METAL, COMPENSADOS, MDF, FIBRAS, ETC - EMBAGAGEM ORIGINAL DE FABRICA DE 3.6 LITROS (GALÃO), PESO LÍQUIDO 2,8KG.	1	2	1	1	1	1	1	1	1	1	1	1	1	1	1	1	1	1	2	2	2	40,00	24	960,00
310	FECHADURA EXTERNA - FABRICADA EM METAL COMADO, COM MAÇANETA DE ALAVANCA	3	5	3	1	1	1	1	1	1	1	1	1	1	1	1	1	1	1	4	30	4	32,90	84	2.763,60
311	FECHADURA INTERNA - FABRICADA EM METAL COMADO, COM MAÇANETA DE ALAVANCA	5	10	6	3	2	2	2	2	2	2	2	2	2	2	2	2	2	2	10	30	10	24,99	125	3.123,75
313	FERROLHO PORTA CABEADO - FERRO CHATO DE 1,9MM DE ESPESSURA, ZINCADO, DE 4".	3	7	6	1	1	1	1	1	1	1	1	1	1	1	1	1	1	1	4	10	4	3,50	69	241,50
316	FORRA COMPLETA EM MADEIRA DE LEI - FABRICADO COM MADEIRA DE LEI VERMELHA NÃO SUJEITA AO ATAQUE DE CUPINS E TRAÇAS; COM DUAS PEÇAS LATERAIS MEDINDO NO MÍNIMO 215CM X 13CM X 2,5CM E UMA PEÇA SUPERIOR MEDINDO NO MÍNIMO 85CM X 13CM X 2,5CM; COM REBAIXO SIMPLES DE 3,0CM X 1,0CM PARA BATEDOR DA PORTA.	2	6	4	1	1	1	1	1	1	1	1	1	1	1	1	1	1	1	20	5	20	58,50	67	3.919,50
317	FORRO DE PVC 200MM COMPLETO - FABRICA EM PVC TIPO PERFIL EXTRUDADO AUTO-EXTINGUIVEL, COM REGUAS DE 20CM DE LARGURA ÚTIL POR 12MM DE ESPESSURA E 6,0M DE COMPRIMENTO. NA COR BRANCA, LISO OU FRISADO. ACOMPANHADO DE TODOS OS ACESSÓRIOS, COMO ARREMATES, CANTONEIRAS, RODA FORRO, PREGOS, EMENDA E JUNCÃO. COM TODA A ESTRUTURA METÁLICA RGL PARA SUPORTE E ESTRUTURAL DOS FORROS EM PVC. FABRICADO EM METALON GALVANIZADO OU ZINCADO CHAPA DE Nº 18	10	20	15	2	1	1	1	1	1	1	1	1	1	1	1	1	1	1	200	100	200	25,90	750	19.425,00
323	MADERITE RESINADO 12MM - PAINEL COMPOSTO DE LÂMINAS DE MADEIRA SOBREPOSTAS COLADAS, FORNECIDA NA COR ROSA, FOLHA COM 2200MM X 1100MM X 12MM																				60	20	44,50	130	5.785,00



332	PICARETA PONTA E PÁ ESTREITA COM CABO, 6 LIBRAS - APROPRIADA PARA CAVAR E FAZER VALAS EM SUPERFÍCIES DURAS TALS COMO PEDRAS E ASFALTO, FABRICADA EM AÇO CARBONO FORJADO E TEMPERADO, COM PINTURA ELETROSTÁTICA A PÓ NA COR VERMELHA, ENCABADA COM BUCHA PLÁSTICA, SOCA DE (SEIS) LIBRAS, OLHO COM 70MM X 45MM	UNID.	3	5	3	1	1	1	1	1	15	15	5						50	47,90	2.385,00
333	PLACA DE 50X50CM DE TAMANHO E 3,5 MM DE ESPESSURA, ANTI - DERRAPANTE, COR PRETO FOSCO.	PLACA	10	10	10						20	20	40						5	7,90	1.659,00
336	PORTA PLANA 80CM - (VULGARMENTE PORTA TIPO PARANÁ), PORTA PRENSADA CONSTITUÍDA DE UM QUADRO DE MADEIRA, UM NÚCLEO VAZADO E DUAS CAPAS EM CHAPA DE MADEIRA COLADAS AO QUADRO E AO NÚCLEO FORMANDO UM CONJUNTO RÍGIDO, QUADRO COM REFORÇOS PARA A FIXAÇÃO DE FERRAGENS E/OU ACESSÓRIOS, NÚCLEO VAZADO REFORÇADO COM TIRAS OU SARRAFOS DE MADEIRA DISPOSTOS VERTICALMENTE, DIMENSÕES 2100MM X 800MM X 30MM, APRESENTAR PERFIL DE DESEMPENHO PXM (PORTA EXTERNA), DE ACORDO COM A NORMA ABNT NBR 15930-2:2011	UNID.	6	10	6	2	2	2	2	2	25	15	10	2					82	59,00	4.838,00
337	PORTA TIPO FICHA EMBUTIDA - FABRICADA EM MADEIRA DE LEI NÃO SUJEITA AO ATAQUE DE CUPINS E TRAÇAS, COM AS DIMENSÕES 210CM X 80CM X 2,5CM, COMPOSTA POR TÁBUAS MONTADAS ENCAIXILHADAS TÁBUA DE 210 DE COMPRIMENTO X 10,00CM DE LARGURA X 2,5CM DE ESPESSURA, UNIDAS POR TRÊS PEÇAS DE MADEIRA, PREGADAS E COLADAS, AO LONGO DA LARGURA, COM 80,0CM DE COMPRIMENTO X 12CM DE LARGURA X 2,0CM DE ESPESSURA, POSICIONADAS, UMA NO CENTRO E AS OUTRAS DUAS APROXIMADAMENTE A 18,0CM DAS BORDAS INFERIOR E SUPERIOR; O PRODUTO DEVERÁ SER ENTREGUE SEM EMPENO E RACHADURAS, COM PERFEITO ENCAIXE ENTRE AS PEÇAS NÃO APRESENTANDO BRECHAS ENTRE TÁBUAS.	UNID.	5	5	6	1	1	1	1	15	15	10						1	84,50	5.154,50	
348	SOLVENTE ACÉTICO INCOLOR 280GR	FISHER	10	18	13						20	20	10						110	13,00	1.430,00
349	SOLVENTE AGUARRAZ MINERAL APROPRIADO PARA DILUIR TINTAS E ESMALTES SINTÉTICO A BASE ALQUÍDICA.	ALCATEX	5	10	6	3	2	2	2	80	40	10	5					1	169	10,00	1.690,00






350	SOLVENTE THINNER - APROPRIADO PARA DILUIR TINTAS E ESMALTES SINTÉTICO PARA LIMPEZA DE SUPERFÍCIES E EQUIPAMENTOS.	ALCATEX	L	1000	1000	1000	1000	1000	5	5	10						20	10,00	200,00
352	TELHA CERÂMICA TIPO COLONIAL - TELHA DE 1ª QUALIDADE MEDINDO 42CM X 19CM MODELO RUSSAS LISTADA.	TIPO RUSSAS	UNID.	1000	1000	1000	1000	1000	2000	1500	10000					200000	217000	0,43	93.310,00
354	TUJOLO CERÂMICO 8 FUROS - TIPO LAJOTA DE CERÂMICA MEDINDO 9CM X 19CM X 19CM; RESISTENTE E BEM QUEIMADO.	CERÂMICA FRAGOSO	UNID.	1000	2000	2000	1000	1000	5000	4000	10000	3000				200000	228000	0,43	98.040,00
355	TUJOLO PM 6 FUROS - TIPO LAJOTA PM DE CERÂMICA MEDINDO 5X20X30CM; RESISTENTE E BEM QUEIMADO.	CERÂMICA FRAGOSO	UNID.	500	500	500	500	500	600	500	1000					3500		0,89	3.115,00
359	TINTA MINERAL EM PÓ COR BRANCA FARDOS COM 08 SACOS DE 5KG.	HIDRACOR	FARDO	10	20	15	2	1	1	1	80	10					170	55,00	9.350,00
360	TINTA MINERAL EM PÓ PIGMENTADA - COMPOSIÇÃO: ÓXIDO DE CÁLCIO E MAGNÉSIO. PIGMENTOS ORGÂNICOS INORGÂNICOS E INERTES, ADITIVOS, HIDRO CARBONÉTICOS ALIFÁTICOS E AROMÁTICOS. SACO COM 2 KG, CORES VARIADAS (COR A SER DEFINIDA NA ORDEM DE COMPRA)	HIDRACOR	SACO						30	20	50	10				110	7,99	878,90	
362	TINTA PARA DEMARCAÇÃO VIÁRIA AZUL - TINTA ACRILICA A BASE D'ÁGUA, DE ALTA DURABILIDADE E SECAGEM RÁPIDA PARA APLICAÇÃO EM RODOVIAS E ASFALTOS. PARA DEMARCAÇÃO DE FAIXAS DE PEDESTRES, LOMBADAS E GARAGENS, E QUE TAMBÉM POSSA SER UNIDA A MICROESFERAS DE VIDRO REFLETIVAS. FORNECIDO EM GALÃO COM 3,6LITROS.	BRASILUX	GALÃO								100					100	139,00	13.900,00	
368	TRELIÇA PARA LAJE VOLTERRANA - EM FERRO DE 5,0MM COM ESTRIBO, EM PEÇA DE 10 CM X 8CM X 6M (LX AXZ)	GERDAL	UNID.	5	10	6	3	2	2	2	200					280	19,50	5.460,00	
369	VERGALHÃO ARMADO - AÇO CA-50A PARA (3/8"), BARRA COM 12 METROS	GERDAL	BARRA	3	5	3	1	1	1	15	50					95	32,90	3.125,50	
370	CONCRETO ARMADO, DIÂMETRO 8MM (5/16"), BARRA COM 12 METROS	GERDAL	BARRA	3	7	6	1	1	1	15	50	30				130	21,90	2.847,00	
371	ANEL DE CONCRETO ARMADO 1,20 X 0,50	SO PREMOLDADOS	UNID.								80	50				130	89,00	11.570,00	
380	TUBO DE CONCRETO ARMADO 1,00 X 0,30 M	SO PREMOLDADOS	UNID.								100					100	39,90	3.990,00	
381	TUBO DE CONCRETO ARMADO 1,00 X 0,50 M	SO PREMOLDADOS	UNID.								50					50	89,90	4.495,00	
382	TUBO DE CONCRETO ARMADO 1,00 X 0,80 M	SO PREMOLDADOS	UNID.								50					50	228,90	11.445,00	
<b>VALOR TOTAL</b>																		<b>RS</b>	<b>675.790,10</b>

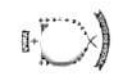


SI.M.A. COMÉRCIO DE MATERIAL ELÉTRICO LTDA., CNPJ nº 10.486051/0001-29;

ITEM	ESPECIFICAÇÃO DOS PRODUTOS	MARCA	UNID.	QUANTIDADES														VL. UNIT	VL. TOTAL							
				SESA				SEDOC				SECIPI														
				2.039 / SESA	2.053 / HMMVC	2.045 / PSF	2.055 / CAPS	2.049 / CERFITO	2.045 / CARANGUEIJO	2.039 / FISIOGRAFIA	2.123 / FUNDAMENTAL	2.126 / CRECHE	2.064 / SEDUC	2.084 / SEINFRA	2.109 / SETUR	2.095 / SEAGRI	2.032 / SCFV	2.032 / CRAS / PAIF	2.036 / CRAS / PBF	2.027 / CREAS / PAEFI	2.036 / BOLSA FAMILIA	2.023 / SECIPS	TOTAL			
187	BRACO PARA ILUMINAÇÃO DE RUAS 1.5M - FABRICADO EM TUBO DE AÇO GALVANIZADO COM DIÂMETRO DE 1.1/4" COMPRIMENTO 1.5M COM BASE PARA FIXAÇÃO EM POSTE OU PAREDE	OLIVO	UNID.											80									80		29,00	2.320,00
188	CABO ELÉTRICO FLEXÍVEL AZUL 1,5MM² - FORMADO POR FIOS DE COBRE NU, ELETROLÍTICO, TEMPERA MOLE, PARA TENSÕES NOMINAIS ATÉ 750 V, ENCORDAMENTO CLASSE 2, ISOLADO COM POLICLORETO DE VINILA (PVC) 70°C, ANTICHAMA PEÇA COM 100M	METALFLEX	PEÇA	1	2	2					10	10			10								35		65,00	2.275,00
189	CABO ELÉTRICO FLEXÍVEL AZUL 10,0MM² - FORMADO POR FIOS DE COBRE NU, ELETROLÍTICO, TEMPERA MOLE, PARA TENSÕES NOMINAIS ATÉ 750 V, ENCORDAMENTO CLASSE 2, ISOLADO COM POLICLORETO DE VINILA (PVC) 70°C, ANTICHAMA PEÇA COM 100M	METALFLEX	PEÇA	1	1						2	2			1								7		300,00	2.100,00
190	CABO ELÉTRICO FLEXÍVEL AZUL 2,5MM² - FORMADO POR FIOS DE COBRE NU, ELETROLÍTICO, TEMPERA MOLE, PARA TENSÕES NOMINAIS ATÉ 750 V, ENCORDAMENTO CLASSE 2, ISOLADO COM POLICLORETO DE VINILA (PVC) 70°C, ANTICHAMA PEÇA COM 100M	METALFLEX	PEÇA	1	2	2					15	15			20								55		85,00	4.675,00
191	CABO ELÉTRICO FLEXÍVEL AZUL 4,0MM² - FORMADO POR FIOS DE COBRE NU, ELETROLÍTICO, TEMPERA MOLE, PARA TENSÕES NOMINAIS ATÉ 750 V, ENCORDAMENTO CLASSE 2, ISOLADO COM POLICLORETO DE VINILA (PVC) 70°C, ANTICHAMA PEÇA COM 100M	METALFLEX	PEÇA	1	1	1					10	10			8								35		150,00	5.250,00
192	CABO ELÉTRICO FLEXÍVEL AZUL 6,0MM² - FORMADO POR FIOS DE COBRE NU, ELETROLÍTICO, TEMPERA MOLE, PARA TENSÕES NOMINAIS ATÉ 750 V, ENCORDAMENTO CLASSE 2, ISOLADO COM POLICLORETO DE VINILA (PVC) 70°C, ANTICHAMA PEÇA COM 100M	METALFLEX	PEÇA	1	1						20	10			4								42		210,00	8.820,00



*(Handwritten signature)*



193	CABO ELÉTRICO FLEXÍVEL PRETO 1,5MM² - FORMADO POR FIOS DE COBRE NU, ELETROLÍTICO, TEMPERA MOLE, PARA TENSÕES NOMINAIS ATÉ 750 V, ENCORDAMENTO CLASSE 2, ISOLADO COM POLICLORETO DE VINILA (PVC) 70°C, ANTICHAMA PEÇA.COM 100M	METALFLEX	PEÇA	1	2	2	10	10	10	10	10	10	10					35	65,00	2.275,00
194	CABO ELÉTRICO FLEXÍVEL PRETO 10,0MM² - FORMADO POR FIOS DE COBRE NU, ELETROLÍTICO, TEMPERA MOLE, PARA TENSÕES NOMINAIS ATÉ 750 V, ENCORDAMENTO CLASSE 2, ISOLADO COM POLICLORETO DE VINILA (PVC) 70°C, ANTICHAMA PEÇA.COM 100M	METALFLEX	PEÇA				2	2	2									5	310,00	1.550,00
195	CABO ELÉTRICO FLEXÍVEL PRETO 2,5MM² - FORMADO POR FIOS DE COBRE NU, ELETROLÍTICO, TEMPERA MOLE, PARA TENSÕES NOMINAIS ATÉ 750 V, ENCORDAMENTO CLASSE 2, ISOLADO COM POLICLORETO DE VINILA (PVC) 70°C, ANTICHAMA PEÇA.COM 100M	METALFLEX	PEÇA	1	2	2	10	10	10	10	10	10	10	2				47	85,00	3.995,00
196	CABO ELÉTRICO FLEXÍVEL PRETO 4,0MM² - FORMADO POR FIOS DE COBRE NU, ELETROLÍTICO, TEMPERA MOLE, PARA TENSÕES NOMINAIS ATÉ 750 V, ENCORDAMENTO CLASSE 2, ISOLADO COM POLICLORETO DE VINILA (PVC) 70°C, ANTICHAMA PEÇA.COM 100M	METALFLEX	PEÇA	1	1	1	10	10							4			25	150,00	3.750,00
197	CABO ELÉTRICO FLEXÍVEL PRETO 6,0MM² - FORMADO POR FIOS DE COBRE NU, ELETROLÍTICO, TEMPERA MOLE, PARA TENSÕES NOMINAIS ATÉ 750 V, ENCORDAMENTO CLASSE 2, ISOLADO COM POLICLORETO DE VINILA (PVC) 70°C, ANTICHAMA PEÇA.COM 100M	METALFLEX	PEÇA				10	10										22	230,00	5.060,00
198	CABO ELÉTRICO FLEXÍVEL VERDE 1,5MM² - FORMADO POR FIOS DE COBRE NU, ELETROLÍTICO, TEMPERA MOLE, PARA TENSÕES NOMINAIS ATÉ 750 V, ENCORDAMENTO CLASSE 2, ISOLADO COM POLICLORETO DE VINILA (PVC) 70°C, ANTICHAMA PEÇA.COM 100M	METALFLEX	PEÇA	1	2	2	10	5	10	5	10	10	10					30	65,00	1.950,00
199	CABO ELÉTRICO FLEXÍVEL VERDE 10,0MM² - FORMADO POR FIOS DE COBRE NU, ELETROLÍTICO, TEMPERA MOLE, PARA TENSÕES NOMINAIS ATÉ 750 V, ENCORDAMENTO CLASSE 2, ISOLADO COM POLICLORETO DE VINILA (PVC) 70°C, ANTICHAMA PEÇA.COM 100M	METALFLEX	PEÇA				2	2	2									5	300,00	1.500,00





200	CABO ELÉTRICO FLEXÍVEL VERDE 2,5MM <sup>2</sup> - FORMADO POR FIOS DE COBRE NU, ELETROLÍTICO, TEMPERA MOLE, PARA TENSÕES NOMINAIS ATÉ 750 V, ENCORDAMENTO CLASSE 2, ISOLADO COM POLICLORETO DE VINILA (PVC) 70°C, ANTICHAMA PEÇA COM 100M	PEÇA	1	2	2							10	5	20					40	85,00	3.400,00
201	CABO ELÉTRICO FLEXÍVEL VERDE 4,0MM <sup>2</sup> - FORMADO POR FIOS DE COBRE NU, ELETROLÍTICO, TEMPERA MOLE, PARA TENSÕES NOMINAIS ATÉ 750 V, ENCORDAMENTO CLASSE 2, ISOLADO COM POLICLORETO DE VINILA (PVC) 70°C, ANTICHAMA PEÇA COM 100M	PEÇA	1	1	1							10	5	8					26	150,00	3.900,00
202	CABO ELÉTRICO FLEXÍVEL VERDE 6,0MM <sup>2</sup> - FORMADO POR FIOS DE COBRE NU, ELETROLÍTICO, TEMPERA MOLE, PARA TENSÕES NOMINAIS ATÉ 750 V, ENCORDAMENTO CLASSE 2, ISOLADO COM POLICLORETO DE VINILA (PVC) 70°C, ANTICHAMA PEÇA COM 100M	PEÇA	1	1	1							10	4	4					16	230,00	3.680,00
203	CABO PP DUAS VIAS 2 X 2,5MM <sup>2</sup> - FORMADO POR FIOS DE COBRE NU, ELETROLÍTICO, TEMPERA MOLE, PARA TENSÕES NOMINAIS ATÉ 750 V, ENCORDAMENTO CLASSE 2, ISOLADO COM POLICLORETO DE VINILA (PVC) 70°C, ANTICHAMA PEÇA COM 100M	PEÇA	1	1	1							10	15	10	20	5			62	250,00	15.500,00
204	CABO PP DUAS VIAS 2 X 4,0MM <sup>2</sup> - FORMADO POR FIOS DE COBRE NU, ELETROLÍTICO, TEMPERA MOLE, PARA TENSÕES NOMINAIS ATÉ 750 V, ENCORDAMENTO CLASSE 2, ISOLADO COM POLICLORETO DE VINILA (PVC) 70°C, ANTICHAMA PEÇA COM 100M	PEÇA			1							5	5	10					21	430,00	9.030,00
205	CABO PP QUATRO VIAS 4 X 2,5MM <sup>2</sup> - FORMADO POR FIOS DE COBRE NU, ELETROLÍTICO, TEMPERA MOLE, PARA TENSÕES NOMINAIS ATÉ 750 V, ENCORDAMENTO CLASSE 2, ISOLADO COM POLICLORETO DE VINILA (PVC) 70°C, ANTICHAMA PEÇA COM 100M	PEÇA	1	1	1							5	5	5	3				20	480,00	9.600,00
206	CABO PP QUATRO VIAS 4 X 4,0MM <sup>2</sup> - FORMADO POR FIOS DE COBRE NU, ELETROLÍTICO, TEMPERA MOLE, PARA TENSÕES NOMINAIS ATÉ 750 V, ENCORDAMENTO CLASSE 2, ISOLADO COM POLICLORETO DE VINILA (PVC) 70°C, ANTICHAMA PEÇA COM 100M	PEÇA			1							5		5					11	740,00	8.140,00





207	CABO PP QUATRO VIAS 4 X 6,0MM² - FORMADO POR FIOS DE COBRE NU, ELETROLÍTICO, TEMPERA MOLE, PARA TENSÕES NOMINAIS ATÉ 750 V, ENCORDOAMENTO CLASSE 2, ISOLADO COM POLICLORETO DE VINILA (PVC) 70°C, ANTICHAMA, PEÇA COM 100M	METALFLEX	PEÇA				1					3		5	2						11	1.100,00	12.100,00	
208	CABO PP QUATRO VIAS 4 X 6,0MM² - FORMADO POR FIOS DE COBRE NU, ELETROLÍTICO, TEMPERA MOLE, PARA TENSÕES NOMINAIS ATÉ 750 V, ENCORDOAMENTO CLASSE 2, ISOLADO COM POLICLORETO DE VINILA (PVC) 70°C, ANTICHAMA, PEÇA COM 100M	METALFLEX	PEÇA									2	2		5							9	1.100,00	9.900,00
209	CABO PP TRÊS VIAS 3 X 2,5MM² - FORMADO POR FIOS DE COBRE NU, ELETROLÍTICO, TEMPERA MOLE, PARA TENSÕES NOMINAIS ATÉ 750 V, ENCORDOAMENTO CLASSE 2, ISOLADO COM POLICLORETO DE VINILA (PVC) 70°C, ANTICHAMA PEÇA COM 100M	METALFLEX	PEÇA				1	1				5	10		5	2	60					84	350,00	29.400,00
210	CABO PP TRÊS VIAS 3 X 4,0MM² - FORMADO POR FIOS DE COBRE NU, ELETROLÍTICO, TEMPERA MOLE, PARA TENSÕES NOMINAIS ATÉ 750 V, ENCORDOAMENTO CLASSE 2, ISOLADO COM POLICLORETO DE VINILA (PVC) 70°C, ANTICHAMA PEÇA COM 100M	METALFLEX	PEÇA				1	1				5	5		5		2					19	520,00	9.880,00
211	CABO PP TRÊS VIAS 3 X 6,0MM² - FORMADO POR FIOS DE COBRE NU, ELETROLÍTICO, TEMPERA MOLE, PARA TENSÕES NOMINAIS ATÉ 750 V, ENCORDOAMENTO CLASSE 2, ISOLADO COM POLICLORETO DE VINILA (PVC) 70°C, ANTICHAMA PEÇA COM 100M	METALFLEX	PEÇA									4	4		5							14	900,00	12.600,00
213	CAIXA DE MEDIÇÃO MONOFÁSICA, COMPLETA - KIT COMPOSTO DE UMA CAIXA DE MEDIÇÃO DE PVC NO PADRÃO ENEL EXTERNA; 4 METROS DE FITA INOX DE FIXAÇÃO COM 4(QUATRO) FECHOS DE AÇO INOX; UMA CURVA 180º PARA ELETRODUTO ROSCÁVEL 3/4"; UM ELETRODUTO DE PVC RÍGIDO ROSCÁVEL 3/4"; UMA CURVA 90º PARA ELETRODUTO ROSCÁVEL 1.1/2"; DUAS LUVAS PARA ELETRODUTO ROSCÁVEL 3/4"; UMA HASTE DE ATERRAMENTO COM 1,10 M DE COMPRIMENTO COM UM CONECTOR PARA HASTE DE ATERRAMENTO; TRÊS METROS DE CABO FLEXÍVEL DE 6,0MM²; DISJUNTOR DIN TRIPOLAR DE 16A.	TAF	KIT	2	4	2	1	1				20	15	5	15		50					115	60,00	6.900,00




214	CAIXA DE MEDIÇÃO TRIFÁSICA COMPLETA - KIT COMPOSTO DE UMA CAIXA DE MEDIÇÃO DE PVC NO PADRÃO ENEL EXTERNA; 4 METROS DE FITA INOX DE FIXAÇÃO COM 4(QUATRO) FECHOS DE AÇO INOX; UMA CURVA 180° PARA ELETRODUTO ROSCÁVEL 1.1/2"; UM ELETRODUTO DE PVC RÍGIDO ROSCÁVEL 1.1/2"; UMA CURVA 90° PARA ELETRODUTO ROSCÁVEL 1.1/2"; DUAS LUVAS PARA ELETRODUTO ROSCÁVEL 1.1/2"; UMA HASTE DE ATERRAMENTO COM 1.10 M DE COMPRIMENTO; UM CONECTOR PARA HASTE DE ATERRAMENTO; TRES METROS DE CABO FLEXÍVEL DE 6,0MMF; DISJUNTOR DIN TRIPOLAR DE 32A.	TAF	KIT	1	2	1	1	1	1	1	1	5	5	15	2	30	72	180,00	12.960,00
215	CANALETA SISTEMA X - 10MM X 20MM - PARA SUPORTE DE CABOS E FIOS ELÉTRICOS, FABRICADA EM PVC ANTI-CHAMA NA COR BRANCA, COM FITA AUTO-ADESIVA, TAMANHO DIMENSÕES 10MM X 20MM X 2,0M - CAIXA COM 25 UNIDADES.	CAIXA	10	20	12	2	2	2	2	2	2	30	10	10	2		142	98,00	13.916,00
217	CURVA CURTA 90° ELETRODUTO ROSCÁVEL 1" - FABRICADO EM PVC ANTICHAMA NA COR PRETA	BECOL	UNID.	3	5	3	1	1	1	1	1	50	50	20		135	2,00	270,00	
220	CURVA LONGA 90° ELETRODUTO ROSCÁVEL 1" - FABRICADO EM PVC ANTICHAMA NA COR PRETA	BECOL	UNID.	3	5	3	1	1	1	1	1	60	40	20		135	2,30	310,50	
222	CURVA LONGA 90° ELETRODUTO ROSCÁVEL 3/4" - FABRICADO EM PVC ANTICHAMA NA COR PRETA	BECOL	UNID.	3	7	6	1	1	1	1	1	80	70	20		190	2,40	456,00	
223	DISJUNTOR DIN TRIPOLAR - 16A	SOPRANO	UNID.	3	7	6	1	1	1	1	1	30	20	10		80	34,00	2.720,00	
224	DISJUNTOR DIN TRIPOLAR - 20A	SOPRANO	UNID.	3	4	3					15	10	20	10		65	34,00	2.210,00	
225	DISJUNTOR DIN TRIPOLAR - 25A	SOPRANO	UNID.	3	4	3					15	10	10	4		49	34,00	1.666,00	
226	DISJUNTOR DIN TRIPOLAR - 32A	SOPRANO	UNID.	3	4	3					20	10	10	10		100	34,00	3.400,00	
234	ELETRODUTO DE PVC RÍGIDO ROSCÁVEL 3/4" - FABRICADO EM PVC ANTICHAMA NA COR PRETA, VARA COM 3M DE COMPRIMENTO	BECOL	VARA	10	20	15	2	1	1	1	1	100	80	20	10	20	280	5,70	1.596,00
242	FOTO CÉLULA, BASE PARA - BASE PARE FOTO CÉLULA COM SUPORTE DE CHAPA DE AÇO GALVANIZADO	LINCE	UNID.	3	7	6	1	1	1	1	1	50	50	600		720	7,80	5.616,00	
247	INTERRUPTOR DE DUAS SEÇÕES CONJUGADO COM UMA TOMADA 2P+T - PARA CAIXA 4"X2" - CONTATOS DE LATÃO, MATERIAL QUE NÃO OXIDA.	ROMAZI	UNID.	5	10	10	2	1	1	1	1	20	20	10	20	100	7,00	700,00	
256	LÂMPADA LED 45W BRANCA 6.500K	BIG	UNID.									50	30	20	100	200	80,00	16.000,00	
257	LÂMPADA LED BULBO 10W - POTÊNCIA NÃO MENOR QUE 10W, FLUXO LUMINOSO: 1018LM, EFICIÊNCIA MAIOR OU IGUAL A 90 LM/W, TENSÃO: BIVOLT 110V-220V, TEMPERATURA DE COR: 6.500K, COR: BRANCO FRIO, VIDA ÚTIL 25.000 HORAS, BASE: E27	SORTE LUZ	UNID.	20	35	25	5	5	5	5	5	80	30	40	100	350	8,00	2.800,00	




258	LAMPADA LED BULBO 15W - POTÊNCIA NÃO MENOR QUE 15W, FLUXO LUMINOSO: 1500LM, EFICIÊNCIA MAIOR OU IGUAL A 90 LM/W, TENSÃO: BIVOLT 110V-220V, TEMPERATURA DE COR: 6.500K, COR: BRANCO FRIO, VIDA ÚTIL 25.000 HORAS, BASE: E27	UNID.	10	20	15	2	1	1	1	1	60	40	20	150	20	340	16,00	5.440,00	
260	LAMPADA LED TUBULAR 120CM T8 18W - POTÊNCIA NÃO MENOR QUE 18W, FLUXO LUMINOSO: 2000LM, EFICIÊNCIA MAIOR OU IGUAL A 90 LM/W, TENSÃO: BIVOLT 110V-220V, TEMPERATURA DE COR: 6.500K, COR: BRANCO FRIO, VIDA ÚTIL MÍNIMA 25.000 HORAS, OBSERVAÇÃO: SUBSTITUIRE LAMPADA FLUORESCENTE DE 36/40W	UNID.	20	40	20	5	5	5	5	5	80	50	20	100		350	18,00	6.300,00	
261	LAMPADA LED TUBULAR 60CM T8 9W - POTÊNCIA NÃO MENOR QUE 9W, FLUXO LUMINOSO: 1000LM, EFICIÊNCIA MAIOR OU IGUAL A 90 LM/W, TENSÃO: BIVOLT 220V, TEMPERATURA DE COR: 6.500K, COR: BRANCO FRIO, VIDA ÚTIL MÍNIMA 25.000 HORAS, OBSERVAÇÃO: SUBSTITUIRE LAMPADA FLUORESCENTE DE 18/20W	UNID.	10	20	15	2	1	1	1	1	80	70	50			250	14,00	3.500,00	
268	PLUGUE FEMEA PARA EXTENSÃO 2P+T - PRÓPRIO PARA EXTENSÃO ELÉTRICA 10A	UNID.	5	10	6	3	2	2	2	2	30	20	10	1000		1090	2,00	2.180,00	
269	PLUGUE MACHO PARA EXTENSÃO 2P+T - PRÓPRIO PARA EXTENSÃO ELÉTRICA 10A	UNID.	5	10	6	3	2	2	2	30	20	10	100		190	2,50	475,00		
276	REFLETOR LED DE ALTA POTÊNCIA 100W - ESTRUTURA EM ALUMÍNIO RESISTENTE, FLUXO LUMINOSO MÍNIMO DE 7500 LUMENS, TENSÃO: 220V, TEMPERATURA DE COR: 6.500K, COR: BRANCO FRIO, VIDA ÚTIL MÍNIMA 25.000 HORAS.	UNID.	3	5	3	1	1	1	1	30	20		6		71	138,00	9.869,00		
282	TOMADA DUPLA SISTEMA X 2P+T TOMADA EM "T" COM 3 SAIDAS 2P+T TRIPOLAR - COM PINOS DE ENTRADA E TRÊS TOMADAS DE SAÍDA NO FORMATO DE CRUZ, CONTATOS EM LÁTRÃO NÃO OXIDÁVEL COM CAPACIDADE PARA 10 AMPERES, FABRICADO EM PLÁSTICO RESISTENTE OBEDECENDO AS ESPECIFICAÇÕES DO IMETRO.	UNID.	5	10	6	3	2	2	2	20	20	10	20		100	8,00	800,00		
283		UNID.	5	10	4	2	2	1	1	40	30	10	20		133	5,00	665,00		
<b>VALOR TOTAL</b>																		<b>R\$</b>	<b>273.399,50</b>

Finalizando, registramos que o total adjudicado de R\$ 3.654.296,71 (três milhões seiscentos e cinquenta e quatro mil duzentos e noventa e seis reais e setenta e um centavos).

Viçosa do Ceará, 12 de abril de 2018.

  
Flávia Maria Carneiro da Costa  
Pregoeira

